



ТЕРРИТОРИАЛЬНЫЙ ОРГАН ФЕДЕРАЛЬНОЙ
СЛУЖБЫ ГОСУДАРСТВЕННОЙ
СТАТИСТИКИ ПО КИРОВСКОЙ ОБЛАСТИ

Оперативные демографические показатели по Кировской области



январь - октябрь 2022 года



ТЕРРИТОРИАЛЬНЫЙ ОРГАН
ФЕДЕРАЛЬНОЙ СЛУЖБЫ
ГОСУДАРСТВЕННОЙ СТАТИСТИКИ
ПО КИРОВСКОЙ ОБЛАСТИ

Оперативные демографические показатели по Кировской области

январь - октябрь 2022 года

- 01 Естественное движение населения
- 02 Число зарегистрированных браков и разводов
- 03 Миграция населения



ЕСТЕСТВЕННОЕ ДВИЖЕНИЕ НАСЕЛЕНИЯ

ЯНВАРЬ - ОКТЯБРЬ 2022 ГОДА, ЧЕЛОВЕК

7 566

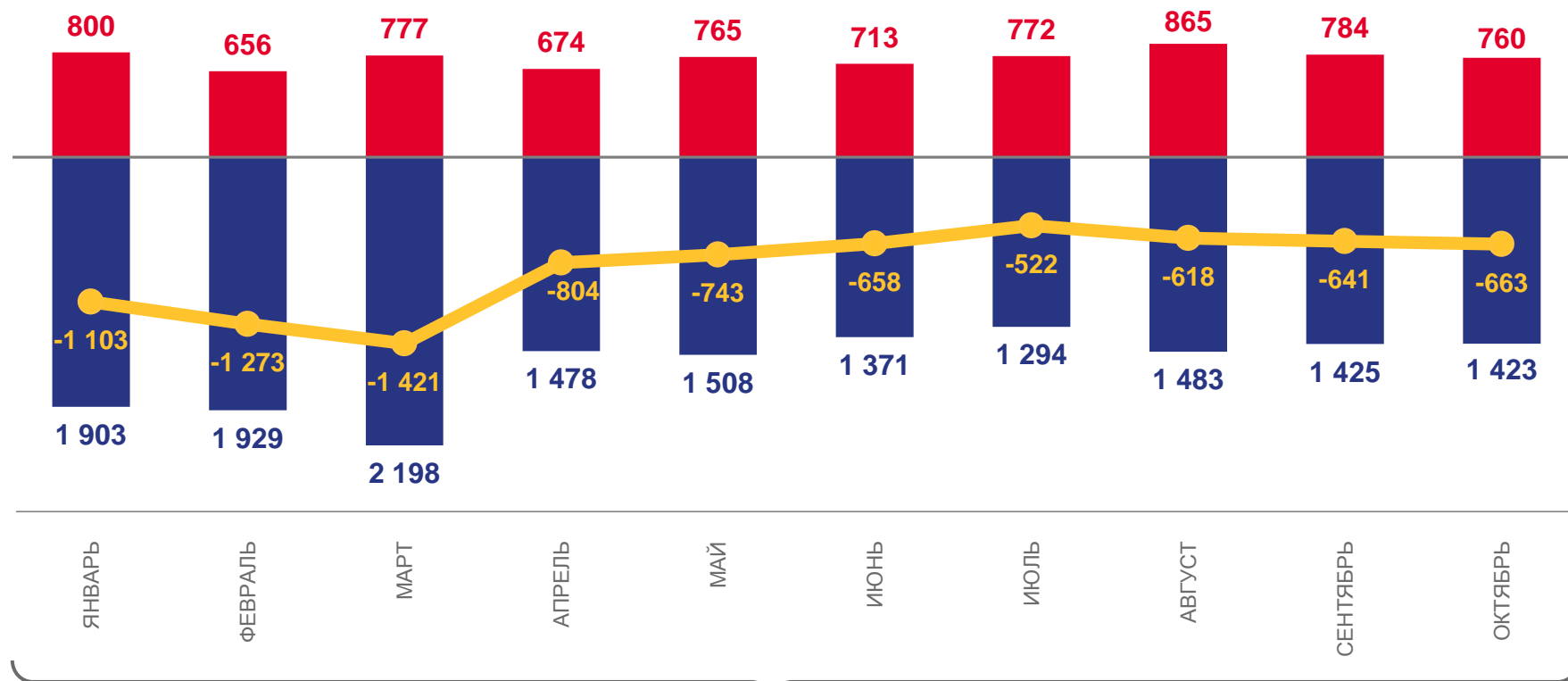
Родившихся

16 012

Умерших

-8 446

Естественная убыль



2022

Число родившихся

Число умерших

Естественная убыль





ЧИСЛО ЗАРЕГИСТРИРОВАННЫХ БРАКОВ И РАЗВОДОВ

ЯНВАРЬ - ОКТЯБРЬ 2022 ГОДА, ЕДИНИЦ

6 098

ЧИСЛО БРАКОВ

114,4%

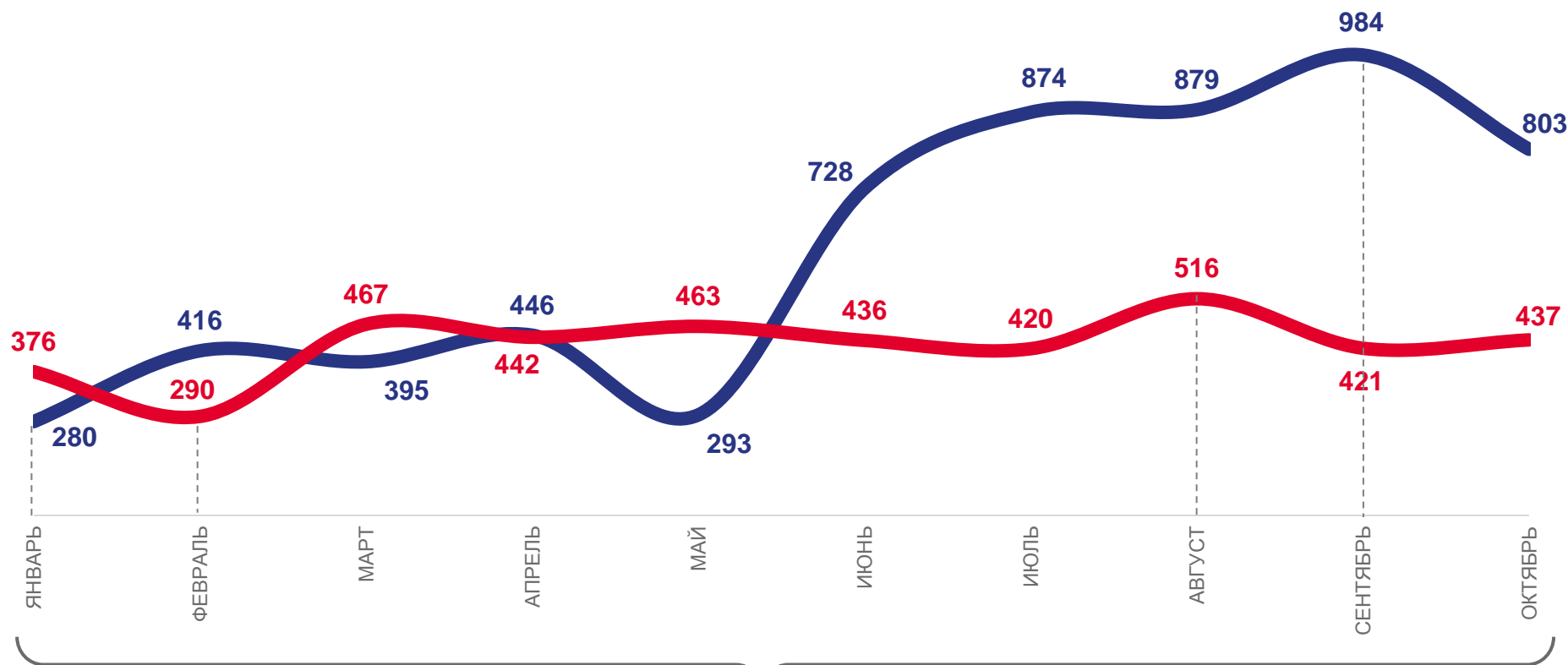
к январю - октябрю 2021 года

4 268

ЧИСЛО РАЗВОДОВ

96,9%

к январю - октябрю 2021 года



2022



Число браков



Число разводов





МИГРАЦИЯ НАСЕЛЕНИЯ

ЯНВАРЬ - ОКТЯБРЬ 2022 ГОДА, ЧЕЛОВЕК

ВЫБЫВШИЕ
ИЗ КИРОВСКОЙ ОБЛАСТИ
В ДРУГИЕ РЕГИОНЫ
(ТОП 3)



1 641

Город Москва и
Московская область



1 170

Город Санкт-Петербург и
Ленинградская область



867

Республика Марий Эл

36 486

Число прибывших

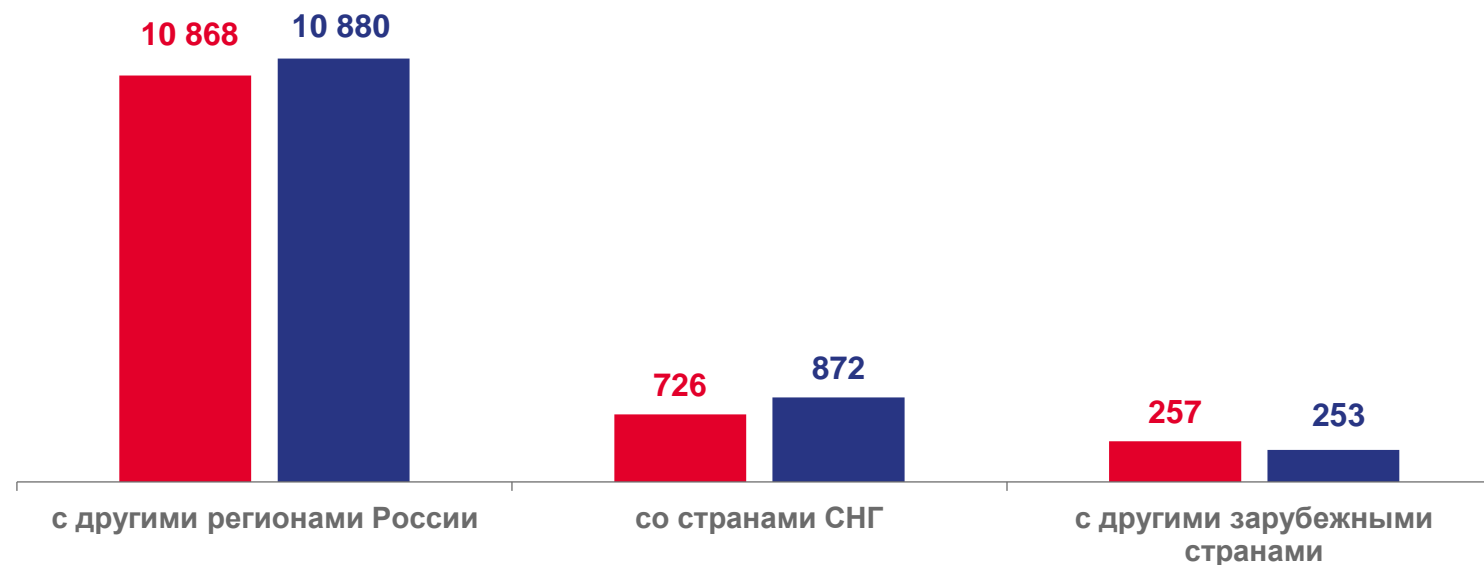
36 640

Число выбывших

-154

Миграционная убыль

ОСНОВНЫЕ ПОТОКИ ВНЕШНЕЙ МИГРАЦИИ НАСЕЛЕНИЯ КИРОВСКОЙ ОБЛАСТИ



■ Число прибывших

■ Число выбывших