



ТЕРРИТОРИАЛЬНЫЙ ОРГАН  
ФЕДЕРАЛЬНОЙ СЛУЖБЫ  
ГОСУДАРСТВЕННОЙ СТАТИСТИКИ ПО  
КИРОВСКОЙ ОБЛАСТИ

# Дорожная сеть Кировской области



на конец 2021 года



ТЕРРИТОРИАЛЬНЫЙ ОРГАН  
ФЕДЕРАЛЬНОЙ СЛУЖБЫ  
ГОСУДАРСТВЕННОЙ СТАТИСТИКИ ПО  
КИРОВСКОЙ ОБЛАСТИ

# Дорожная сеть Кировской области

на конец 2021 года

- 01** Автомобильные дороги общего пользования
- 02** Автомобильные дороги общего пользования местного значения
- 03** Доля протяженности автомобильных дорог местного значения, не отвечающих нормативным требованиям
- 04** Основные сооружения, повышающие безопасность дорожного движения на автомобильных дорогах местного значения





# АВТОМОБИЛЬНЫЕ ДОРОГИ ОБЩЕГО ПОЛЬЗОВАНИЯ

НА КОНЕЦ 2021 ГОДА

ПЛОТНОСТЬ АВТОМОБИЛЬНЫХ  
ДОРОГ С ТВЕРДЫМ ПОКРЫТИЕМ



**115**

км на 1000 кв. км  
территории

ДОЛЯ АВТОМОБИЛЬНЫХ ДОРОГ,  
НЕ ОТВЕЧАЮЩИХ НОРМАТИВНЫМ ТРЕБОВАНИЯМ, %

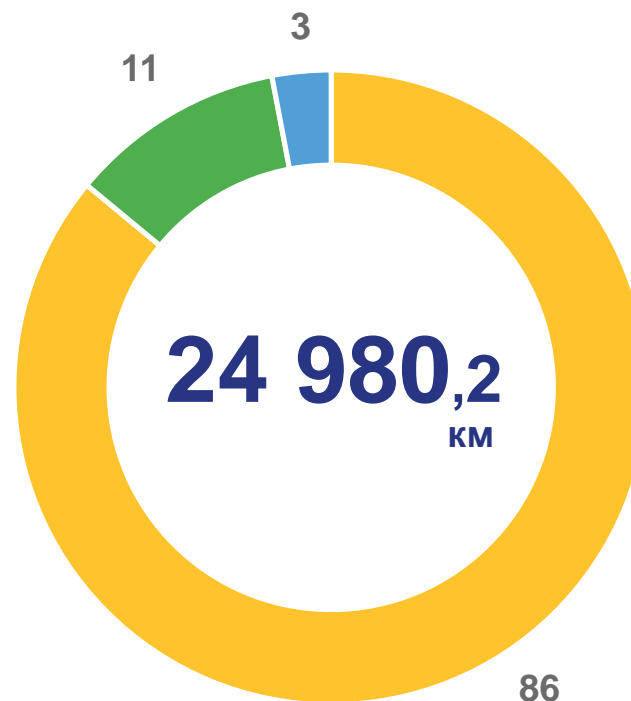
РЕГИОНАЛЬНОГО ЗНАЧЕНИЯ

**58,1**

МЕСТНОГО ЗНАЧЕНИЯ

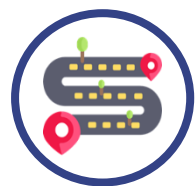
**78,6**

ПРОТЯЖЕННОСТЬ И СТРУКТУРА АВТОМОБИЛЬНЫХ  
ДОРОГ В ЗАВИСИМОСТИ ОТ ИХ ЗНАЧЕНИЯ, %



- местного значения
- регионального значения
- федерального значения





# АВТОМОБИЛЬНЫЕ ДОРОГИ ОБЩЕГО ПОЛЬЗОВАНИЯ МЕСТНОГО ЗНАЧЕНИЯ

НА КОНЕЦ ГОДА, КМ

2020 год

2021 год

**Общая протяженность**

**21 562,7**

**21 576,1**

Автомобильные дороги с твердым покрытием

**10 454,7**

**10 458,2**

с усовершенствованным покрытием

**5 756,0**

**5 798,0**

с покрытием переходного типа

**4 698,7**

**4 660,2**

Грунтовые автомобильные дороги

**11 108,0**

**11 117,9**





# ДОЛЯ ПРОТЯЖЕННОСТИ АВТОМОБИЛЬНЫХ ДОРОГ МЕСТНОГО ЗНАЧЕНИЯ, НЕ ОТВЕЧАЮЩИХ НОРМАТИВНЫМ ТРЕБОВАНИЯМ

В % ОТ ОБЩЕЙ ПРОТЯЖЕННОСТИ ДОРОГ КИРОВСКОЙ ОБЛАСТИ

КИРОВСКАЯ ОБЛАСТЬ



**78,6**

ПРИВОЛЖСКИЙ  
ФЕДЕРАЛЬНЫЙ ОКРУГ

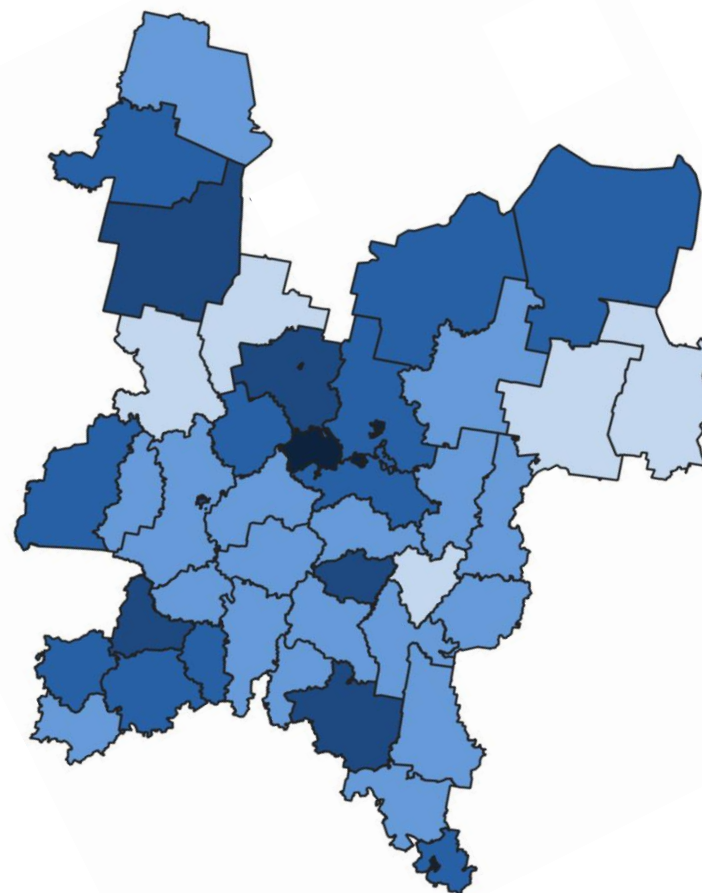


**45,9**

РОССИЙСКАЯ ФЕДЕРАЦИЯ



**47,0**





# ОСНОВНЫЕ СООРУЖЕНИЯ, ПОВЫШАЮЩИЕ БЕЗОПАСНОСТЬ ДОРОЖНОГО ДВИЖЕНИЯ НА АВТОМОБИЛЬНЫХ ДОРОГАХ МЕСТНОГО ЗНАЧЕНИЯ НА КОНЕЦ 2021 ГОДА

## АВТОБУСНЫЕ ОСТАНОВКИ



**2 514**  
единиц

**100,3**  
в % к концу 2020 года

## ПРОТЯЖЕННОСТЬ ЛИНИЙ ОСВЕЩЕНИЯ НА АВТОДОРОГАХ И ИСКУССТВЕННЫХ СООРУЖЕНИЯХ



**5 120**  
км

**102,0**  
в % к концу 2020 года

## НАДЗЕМНЫЕ И ПОДЗЕМНЫЕ ПЕШЕХОДНЫЕ ПЕРЕХОДЫ



**8**  
единиц

**100,0**  
в % к концу 2020 года

## ОБЪЕКТЫ АВТОГАЗОЗАПРАВОЧНОЙ ИНФРАСТРУКТУРЫ



**146**  
единиц

**100,0**  
в % к концу 2020 года