



ТЕРРИТОРИАЛЬНЫЙ ОРГАН  
ФЕДЕРАЛЬНОЙ СЛУЖБЫ  
ГОСУДАРСТВЕННОЙ СТАТИСТИКИ  
ПО КИРОВСКОЙ ОБЛАСТИ

# ОСНОВНЫЕ ПОКАЗАТЕЛИ СОЦИАЛЬНО-ЭКОНОМИЧЕСКОГО ПОЛОЖЕНИЯ

январь – декабрь 2025 г.

# СОДЕРЖАНИЕ

Характеристика хозяйствующих субъектов	3
Производство товаров и услуг	4
Строительство	5
Сельское хозяйство	6
Автомобильный транспорт	7
Рынок товаров	8
Платные услуги населению	9
Индекс потребительских цен	10
Индексы цен производителей	11
Финансы	12
Заработная плата и численность работников	13

# ХАРАКТЕРИСТИКА ХОЗЯЙСТВУЮЩИХ СУБЪЕКТОВ\*

на 1 января 2026 г.

Число индивидуальных предпринимателей

**33 889** человек

к 1 января 2025 г.

**107,1%**

Распределение организаций по видам экономической деятельности, в % к итогу



- Торговля оптовая и розничная; ремонт автотранспортных средств и мотоциклов
- Обрабатывающие производства
- Деятельность по операциям с недвижимым имуществом
- Транспортировка и хранение
- Строительство
- Деятельность профессиональная, научная и техническая
- Образование
- Государственное управление и обеспечение военной безопасности; социальное обеспечение
- Сельское, лесное хозяйство, охота, рыболовство и рыбоводство
- Деятельность в области культуры, спорта, организации досуга и развлечений
- Прочие виды экономической деятельности

\* По данным территориального раздела Статистического регистра Росстата.

# ПРОИЗВОДСТВО ТОВАРОВ И УСЛУГ

январь – декабрь 2025 г.

КИРОВСТАТ

**Объем отгруженных товаров  
собственного производства,  
выполненных работ и услуг  
собственными силами  
по видам деятельности  
промышленного производства**

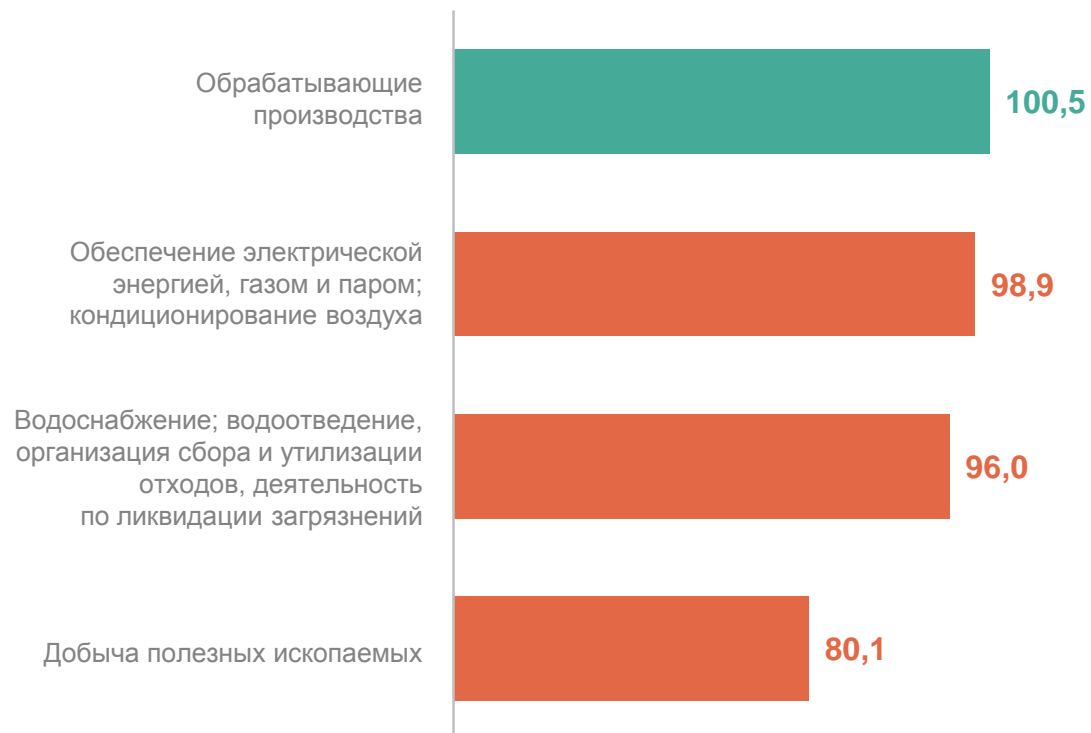
**651,0** млрд рублей

**Индекс промышленного  
производства**

к январю – декабрю 2024 г.

**100,2%**

**Индексы промышленного производства,  
в % к соответствующему периоду предыдущего года**



● Понижение/повышение

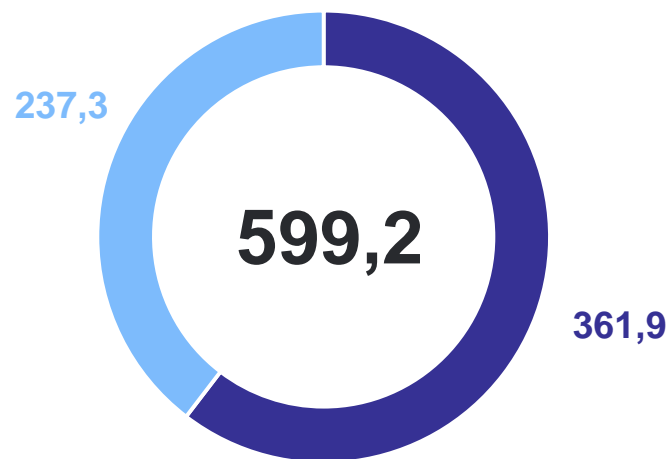
Объем работ, выполненных собственными силами по виду деятельности «Строительство»

**68,4** млрд рублей

Индекс физического объема работ, выполненных собственными силами по виду деятельности «Строительство» к январю – декабрю 2024 г.

**103,4%**

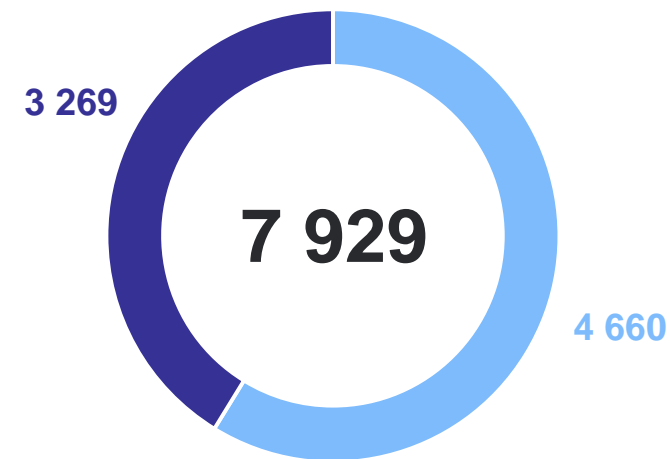
Введено общей площади жилых помещений, тыс. кв. метров



● Населением

● Организациями-застройщиками

Введено в эксплуатацию квартир, единиц



## Производство продуктов животноводства

**Скота и птицы на убой**  
(в живом весе)

**125,1** тыс. тонн

к январю – декабрю 2024 г.

**101,1%**

**Молоко**  
(включая молоко других  
видов животных)

**852,4** тыс. тонн

к январю – декабрю 2024 г.

**103,4%**

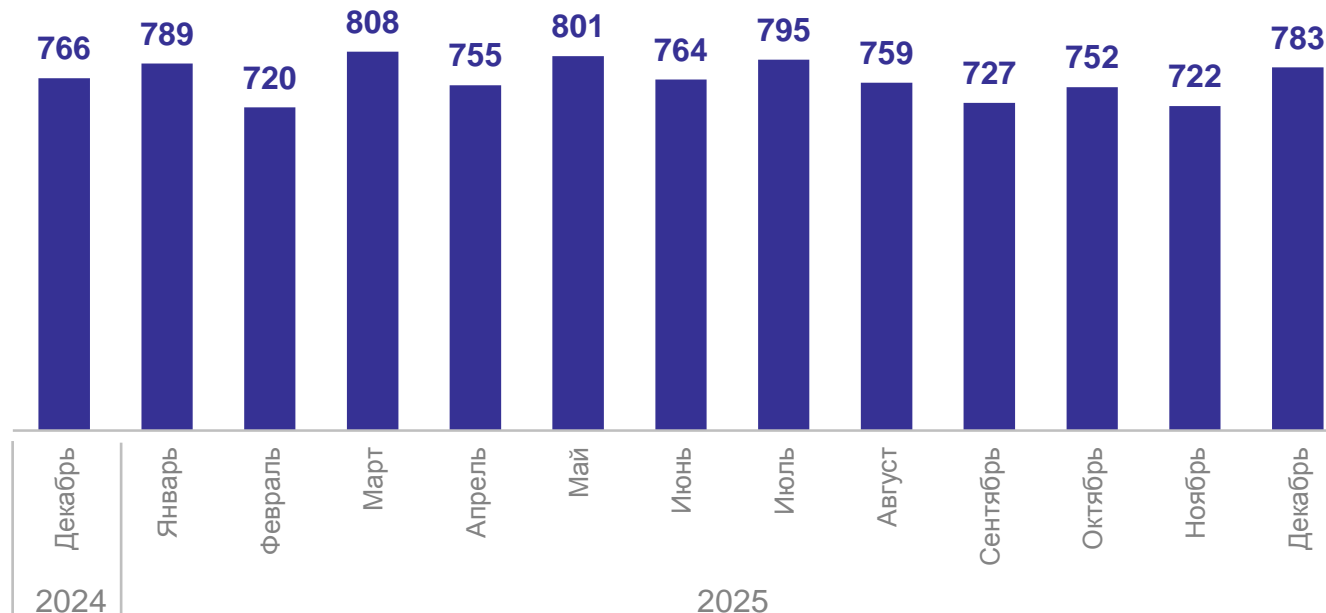
**Яйца**  
(включая яйца  
от молодняка кур)

**632,2** млн штук

к январю – декабрю 2024 г.

**109,0%**

## Надой молока на одну корову, кг



# АВТОМОБИЛЬНЫЙ ТРАНСПОРТ

январь – декабрь 2025 г.

КИРОВСТАТ

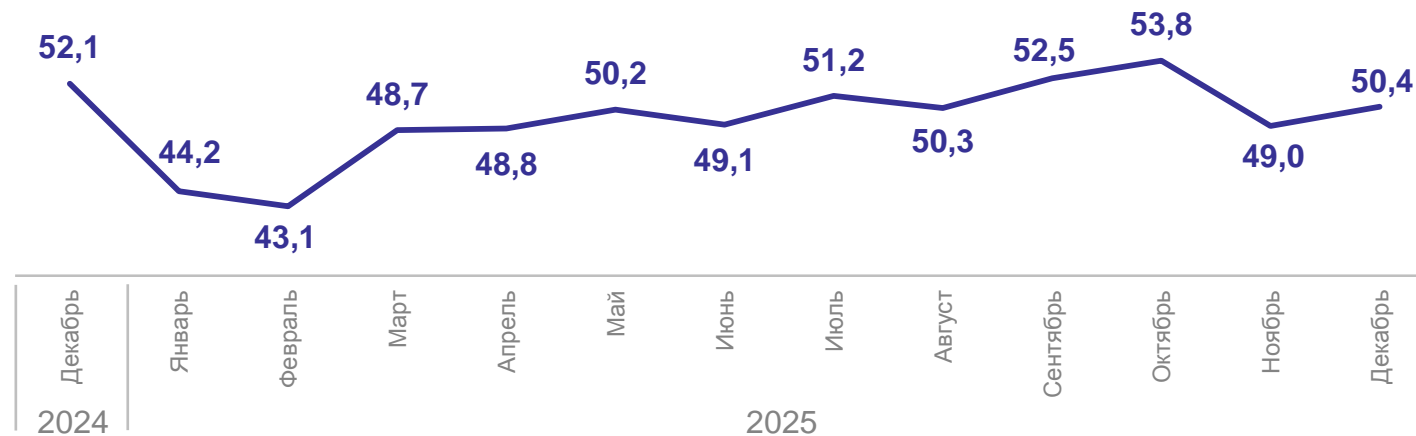
Перевезено пассажиров

**87,7** млн человек

к январю – декабрю 2024 г.

**97,0%**

Пассажирооборот, млн пасс.-км



Грузооборот\*, млн тонно-км



\* По организациям (без субъектов малого предпринимательства), средняя численность работников которых превышает 15 человек.

### Индекс физического объема к январю – декабрю 2024 г.

Оборота розничной торговли

**102,6%**

Оборота общественного питания

**102,0%**

Оборота оптовой торговли

**96,2%**

### Оборот розничной торговли, в % к итогу



- Оборот пищевых продуктов, включая напитки, и табачных изделий
- Оборот непродовольственных товаров

### Оборот оптовой торговли, в % к итогу



- Оборот организаций оптовой торговли\*
- Оборот организаций других видов экономической деятельности

\* Организации и индивидуальные предприниматели с основным видом экономической деятельности «Торговля оптовая, кроме оптовой торговли автотранспортными средствами и мотоциклами».

# ПЛАТНЫЕ УСЛУГИ НАСЕЛЕНИЮ

январь – декабрь 2025 г.

КИРОВСТАТ

**Индекс физического объема**  
к январю – декабрю 2024 г.

Платных услуг населению

**101,6%**

Коммунальных услуг населению

**98,4%**

Бытовых услуг населению

**105,2%**

**Объем платных услуг населению,**  
в % к итогу



- Коммунальные
- Бытовые
- Телекоммуникационные
- Транспортные
- Медицинские
- Жилищные
- Системы образования
- Другие виды платных услуг

# ИНДЕКС ПОТРЕБИТЕЛЬСКИХ ЦЕН

КИРОВСТАТ

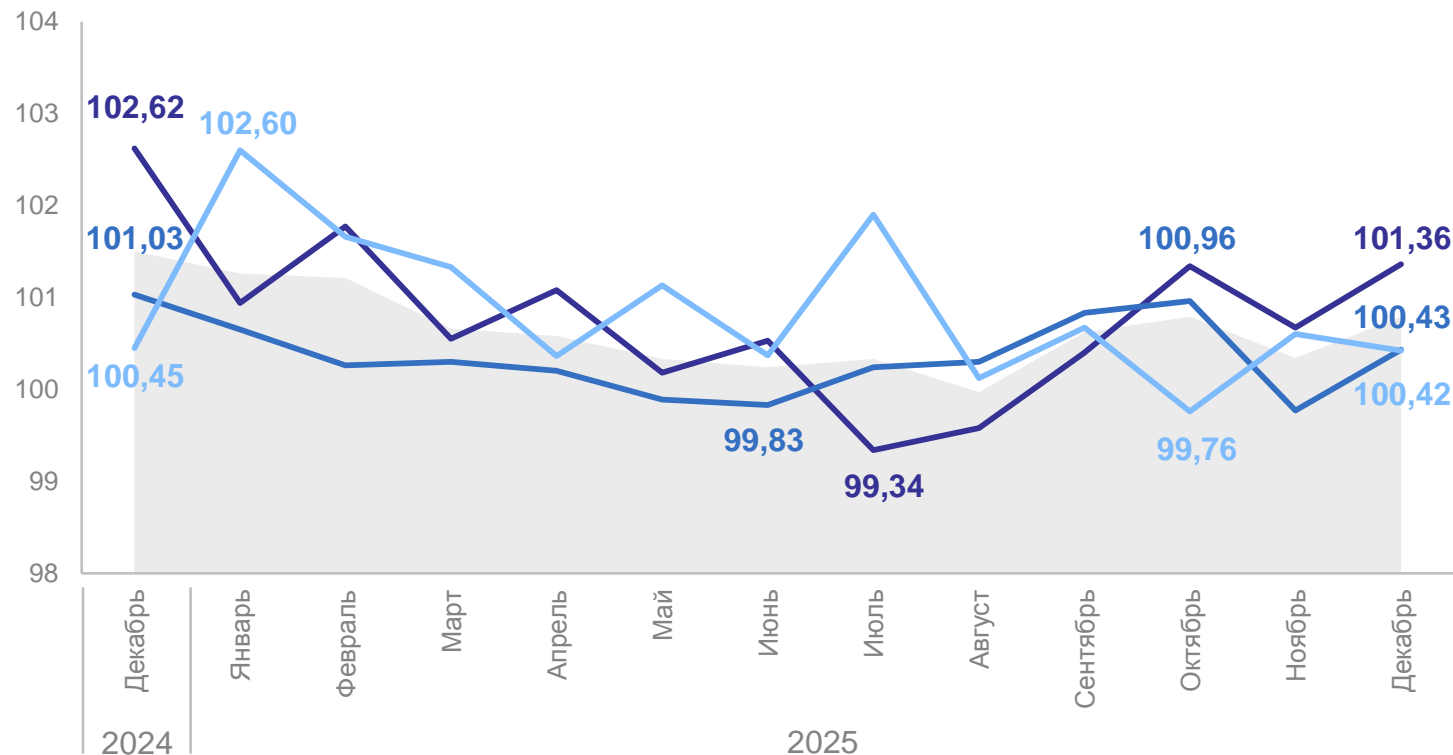
декабрь 2025 г. к ноябрю 2025 г.

**100,79%**

декабрь 2025 г. к декабрю 2024 г.

**107,35%**

в % к предыдущему месяцу



● Индекс потребительских цен

— Непродовольственные товары

— Продовольственные товары

— Услуги населению

декабрь 2025 г. к декабрю 2024 г.

Индекс цен производителей  
промышленных товаров и услуг  
(включая экспорт)

**101,31%**

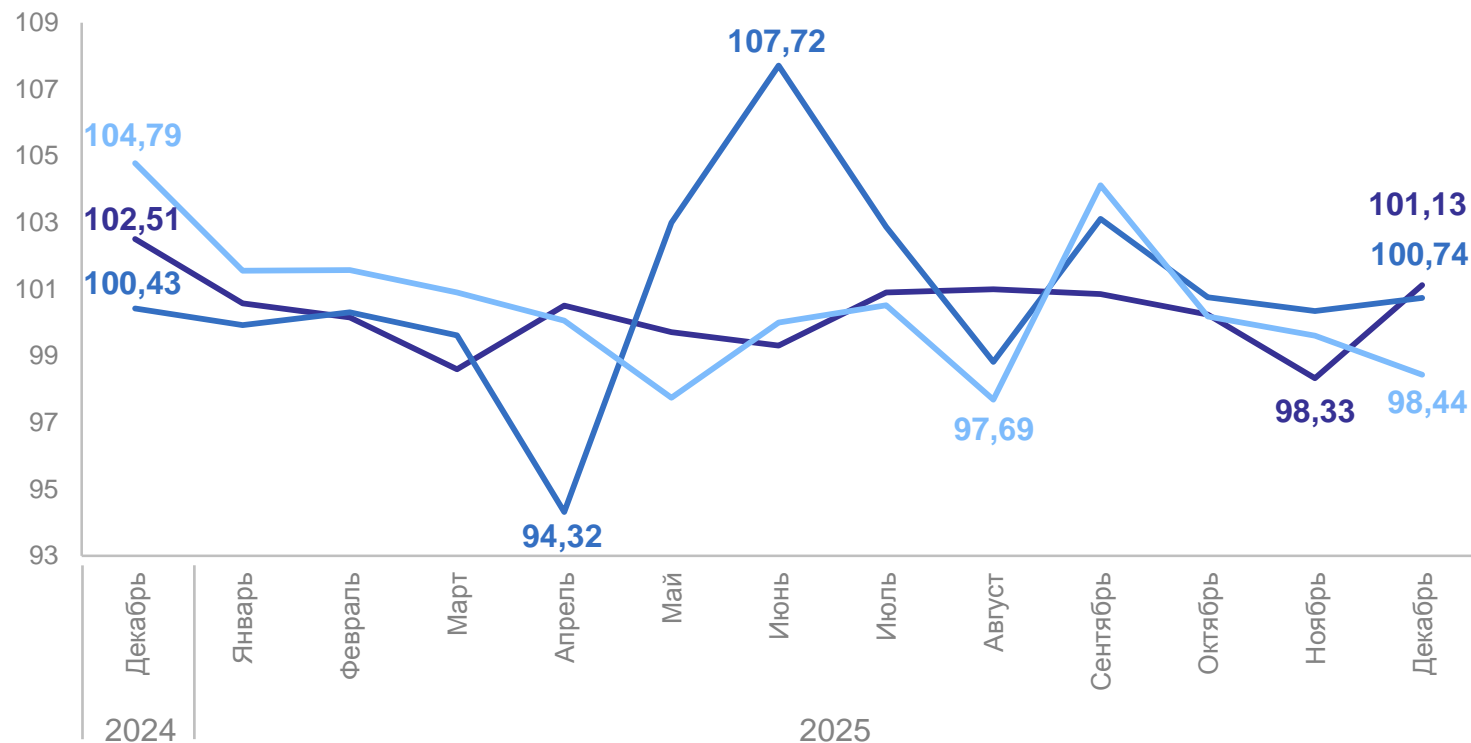
Сводный индекс цен  
на продукцию (затраты, услуги)  
инвестиционного назначения

**111,60%**

Индекс цен производителей  
сельскохозяйственной продукции,  
реализованной сельскохозяйственными  
организациями

**102,27%**

в % к предыдущему месяцу



— Индекс цен производителей промышленных товаров и услуг (включая экспорт)

— Сводный индекс цен на продукцию (затраты, услуги) инвестиционного назначения

— Индекс цен производителей сельскохозяйственной продукции, реализованной сельскохозяйственными организациями

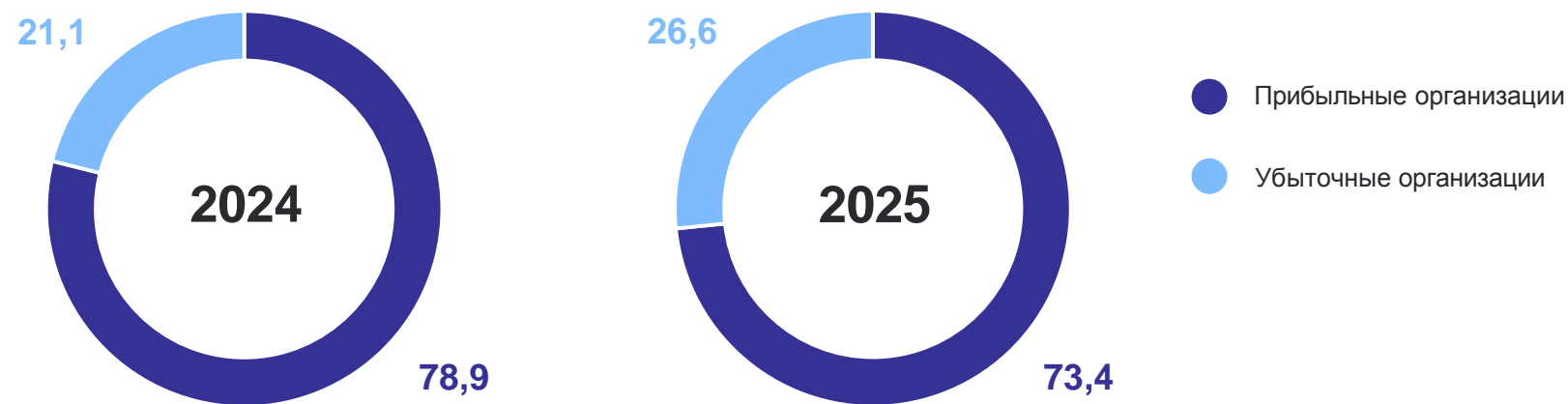
Сальдированный  
финансовый результат  
организаций

**40,2** млрд рублей

к январю – ноябрю 2024 г.\*

**91,1%**

Удельный вес прибыльных и убыточных организаций\*,  
в % к итогу



\* По сопоставимому кругу организаций.

# ЗАРАБОТНАЯ ПЛАТА И ЧИСЛЕННОСТЬ РАБОТНИКОВ

январь – ноябрь 2025 г.

КИРОВСТАТ

Среднемесячная номинальная  
начисленная заработная плата

**65 854** рубля

к январю – ноябрю 2024 г.

**115,0%**

Среднесписочная  
численность работников  
организаций

**345,7** тыс. человек

к январю – ноябрю 2024 г.

**100,1%**

Среднемесячная номинальная начисленная заработная плата  
по отдельным видам экономической деятельности, рублей

