



ТЕРРИТОРИАЛЬНЫЙ ОРГАН
ФЕДЕРАЛЬНОЙ СЛУЖБЫ
ГОСУДАРСТВЕННОЙ СТАТИСТИКИ
ПО КИРОВСКОЙ ОБЛАСТИ

ОСНОВНЫЕ ПОКАЗАТЕЛИ СОЦИАЛЬНО-ЭКОНОМИЧЕСКОГО ПОЛОЖЕНИЯ

январь – декабрь 2023 г.

СОДЕРЖАНИЕ

Характеристика хозяйствующих субъектов	3
Производство товаров и услуг	4
Строительство	5
Сельское хозяйство	6
Автомобильный транспорт	7
Рынок товаров	8
Платные услуги населению	9
Индекс потребительских цен	10
Индексы цен производителей	11
Финансы	12
Заработная плата и численность работников	13
Демография	14

ХАРАКТЕРИСТИКА ХОЗЯЙСТВУЮЩИХ СУБЪЕКТОВ*

на 1 января 2024 г.

КИРОВСТАТ

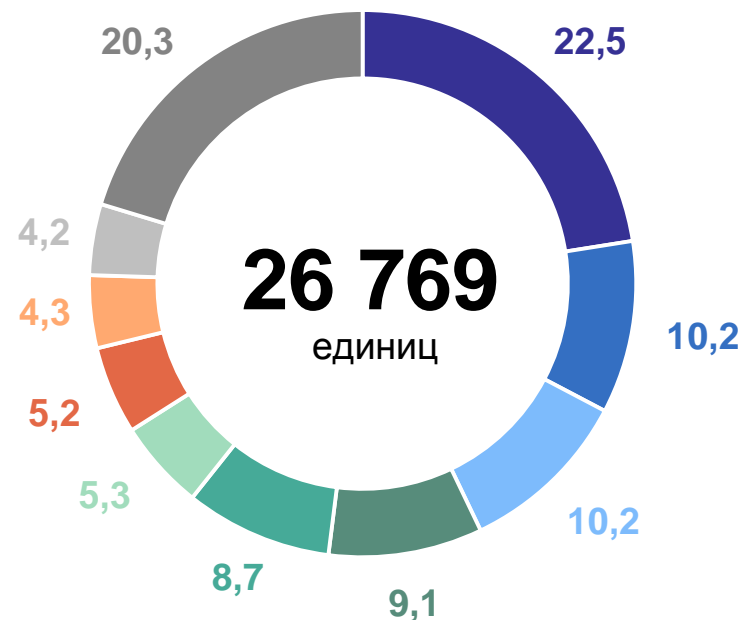
Число индивидуальных предпринимателей

30 238 человек

к 1 января 2023 г.

105,8%

Распределение организаций по видам экономической деятельности, в % к итогу



- Торговля оптовая и розничная; ремонт автотранспортных средств и мотоциклов
- Обрабатывающие производства
- Деятельность по операциям с недвижимым имуществом
- Транспортировка и хранение
- Строительство
- Деятельность профессиональная, научная и техническая
- Образование
- Государственное управление и обеспечение военной безопасности; социальное обеспечение
- Сельское, лесное хозяйство, охота, рыболовство и рыбоводство
- Прочие виды экономической деятельности

* По данным территориального раздела Статистического регистра Росстата.

ПРОИЗВОДСТВО ТОВАРОВ И УСЛУГ

январь – декабрь 2023 г.

КИРОВСТАТ

**Объем отгруженных товаров
собственного производства,
выполненных работ и услуг
собственными силами
по видам деятельности
промышленного производства**

459,6 млрд рублей

**Индекс промышленного
производства**
к январю – декабрю 2022 г.

108,4%

**Индексы промышленного производства,
в % к соответствующему периоду предыдущего года**



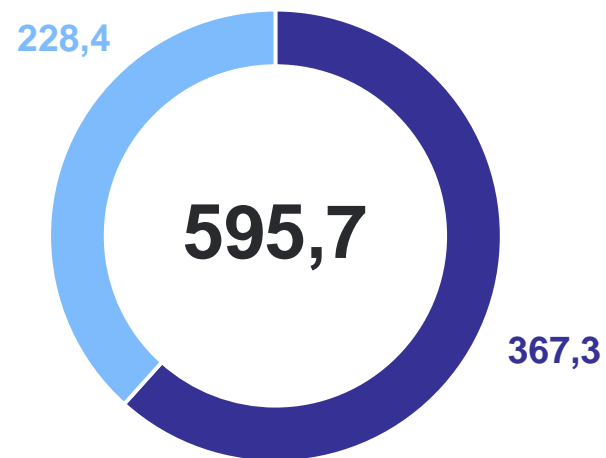
Объем работ, выполненных собственными силами по виду деятельности «Строительство»

54,6 млрд рублей

Индекс физического объема работ, выполненных собственными силами по виду деятельности «Строительство» к январю – декабрю 2022 г.

128,2%

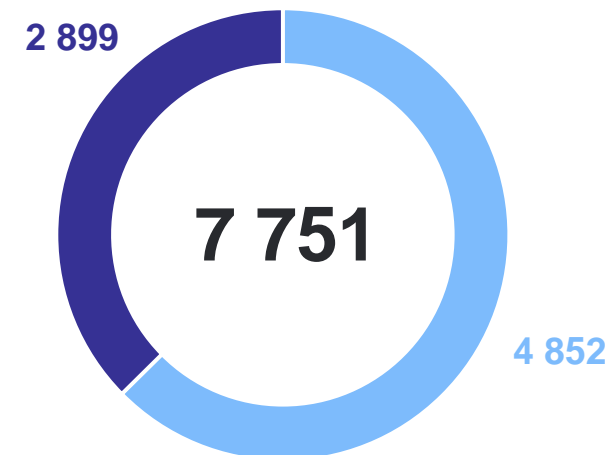
Введено общей площади жилых помещений, тыс. кв. метров



● Населением

● Организациями-застройщиками

Введено в эксплуатацию квартир, единиц



Производство продуктов животноводства

Скота и птицы на убой
(в живом весе)

119,4 тыс. тонн

к январю – декабрю 2022 г.

107,1%

Молоко
(включая козье)

789,1 тыс. тонн

к январю – декабрю 2022 г.

104,7%

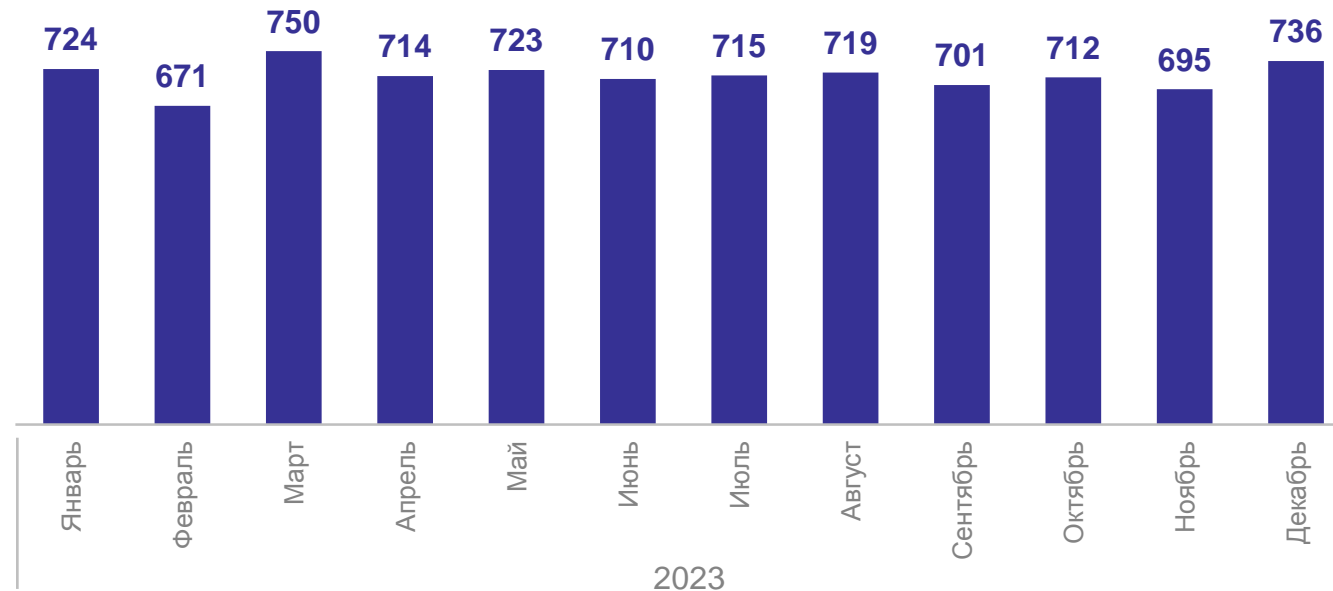
Яйца
(включая яйца
от молодняка кур)

535,8 млн штук

к январю – декабрю 2022 г.

101,5%

Надой молока на одну корову, кг



АВТОМОБИЛЬНЫЙ ТРАНСПОРТ

январь – декабрь 2023 г.

КИРОВСТАТ

Перевезено пассажиров

91,7 млн человек

к январю – декабрю 2022 г.

108,1%

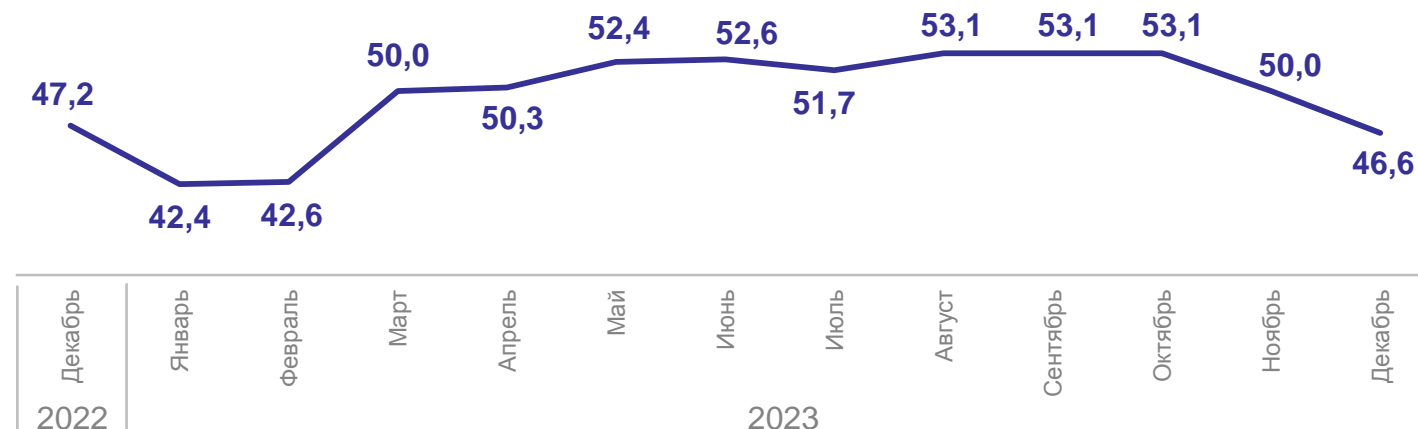
Перевезено грузов*

9,2 млн тонн

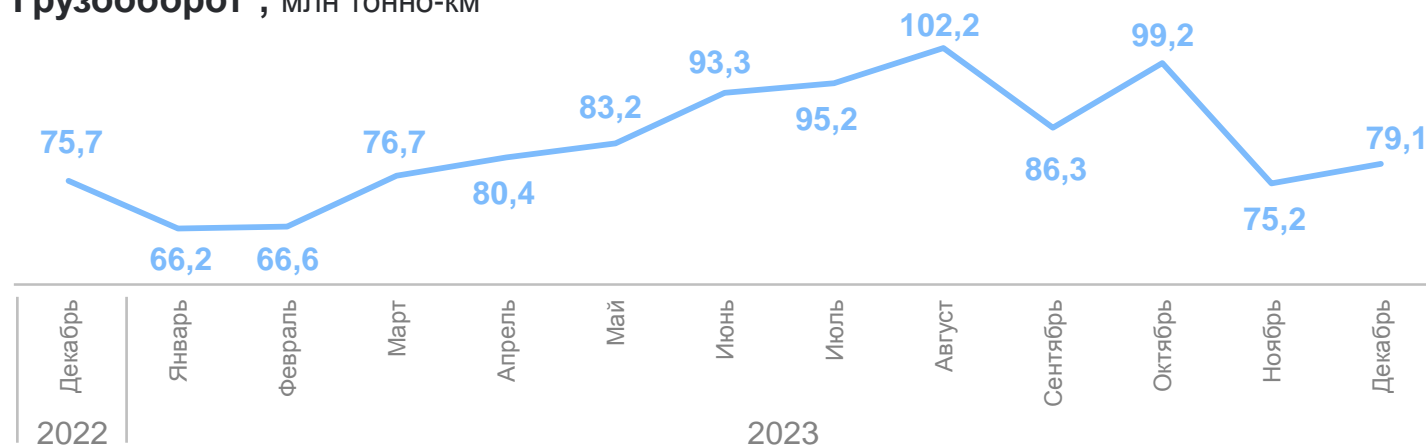
к январю – декабрю 2022 г.

98,4%

Пассажирооборот, млн пасс.-км



Грузооборот*, млн тонно-км



* По организациям (без субъектов малого предпринимательства), средняя численность работников которых превышает 15 человек.

Индекс физического объема к январю – декабрю 2022 г.

Оборота розничной торговли

103,5%

Оборота общественного питания

111,2%

Оборота оптовой торговли

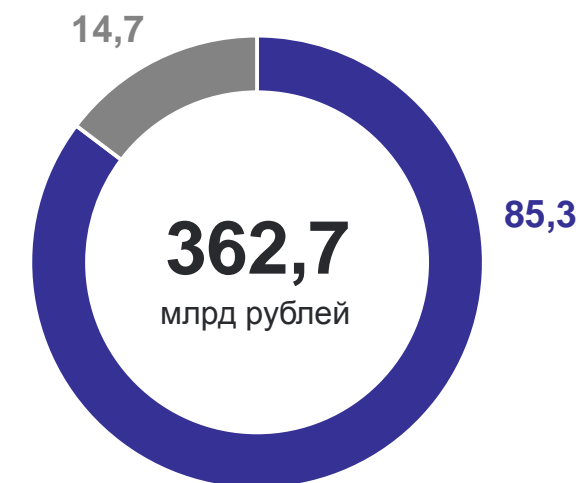
108,7%

Оборот розничной торговли, в % к итогу



- Оборот непродовольственных товаров
- Оборот пищевых продуктов, включая напитки, и табачных изделий

Оборот оптовой торговли, в % к итогу



- Оборот организаций оптовой торговли*
- Оборот организаций других видов экономической деятельности

* Организации и индивидуальные предприниматели с основным видом экономической деятельности «Торговля оптовая, кроме оптовой торговли автотранспортными средствами и мотоциклами».

ПЛАТНЫЕ УСЛУГИ НАСЕЛЕНИЮ

январь – декабрь 2023 г.

КИРОВСТАТ

Индекс физического объема
к январю – декабрю 2022 г.

Платных услуг населению

102,3%

Коммунальных услуг населению

99,1%

Бытовых услуг населению

104,4%

Объем платных услуг населению,
в % к итогу



- Коммунальные
- Бытовые
- Телекоммуникационные
- Медицинские
- Транспортные
- Жилищные
- Системы образования
- Другие виды платных услуг

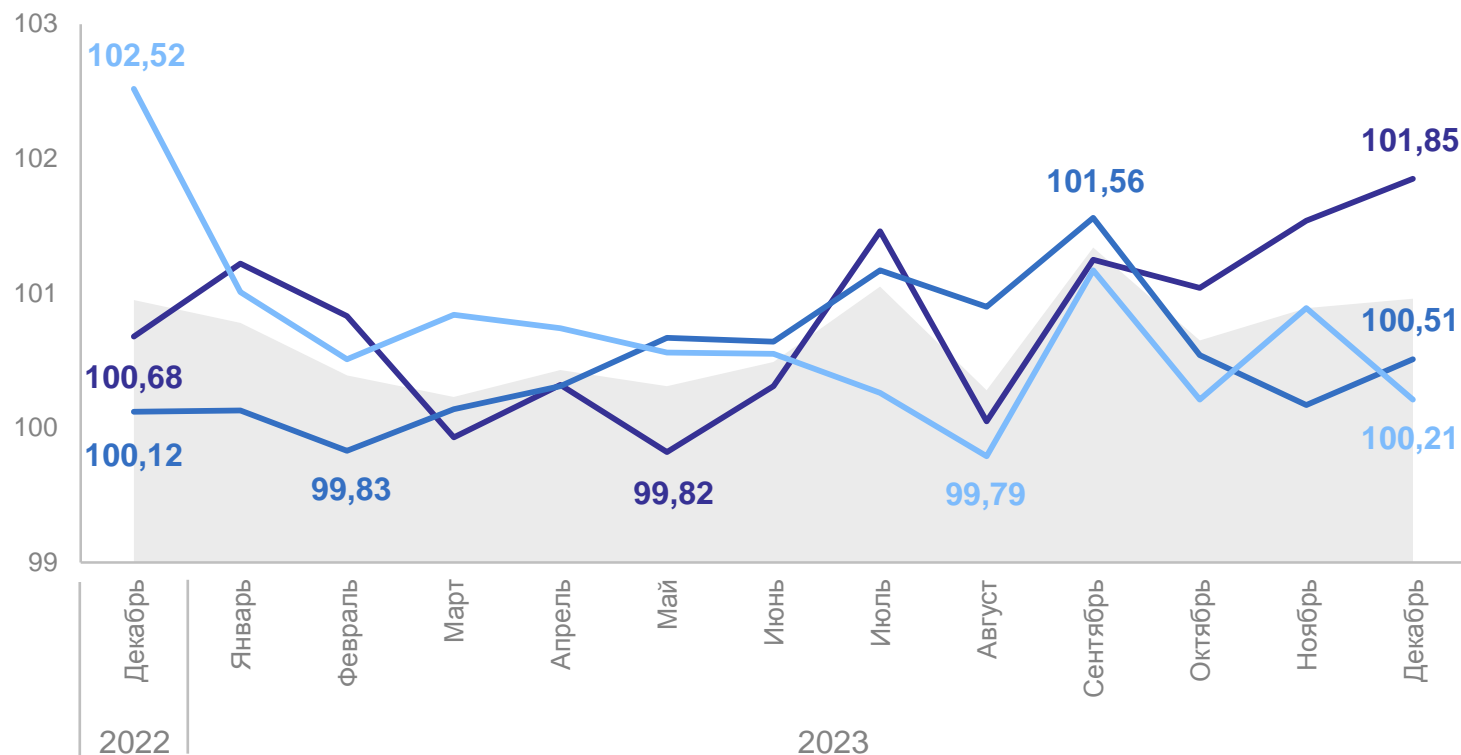
декабрь 2023 г. к ноябрю 2023 г.

100,96%

декабрь 2023 г. к декабрю 2022 г.

108,08%

в % к предыдущему месяцу



- Индекс потребительских цен
- Непродовольственные товары
- Продовольственные товары
- Услуги населению

декабрь 2023 г. к декабрю 2022 г.

**Индекс цен производителей
промышленных товаров и услуг
(включая экспорт)**

103,7%

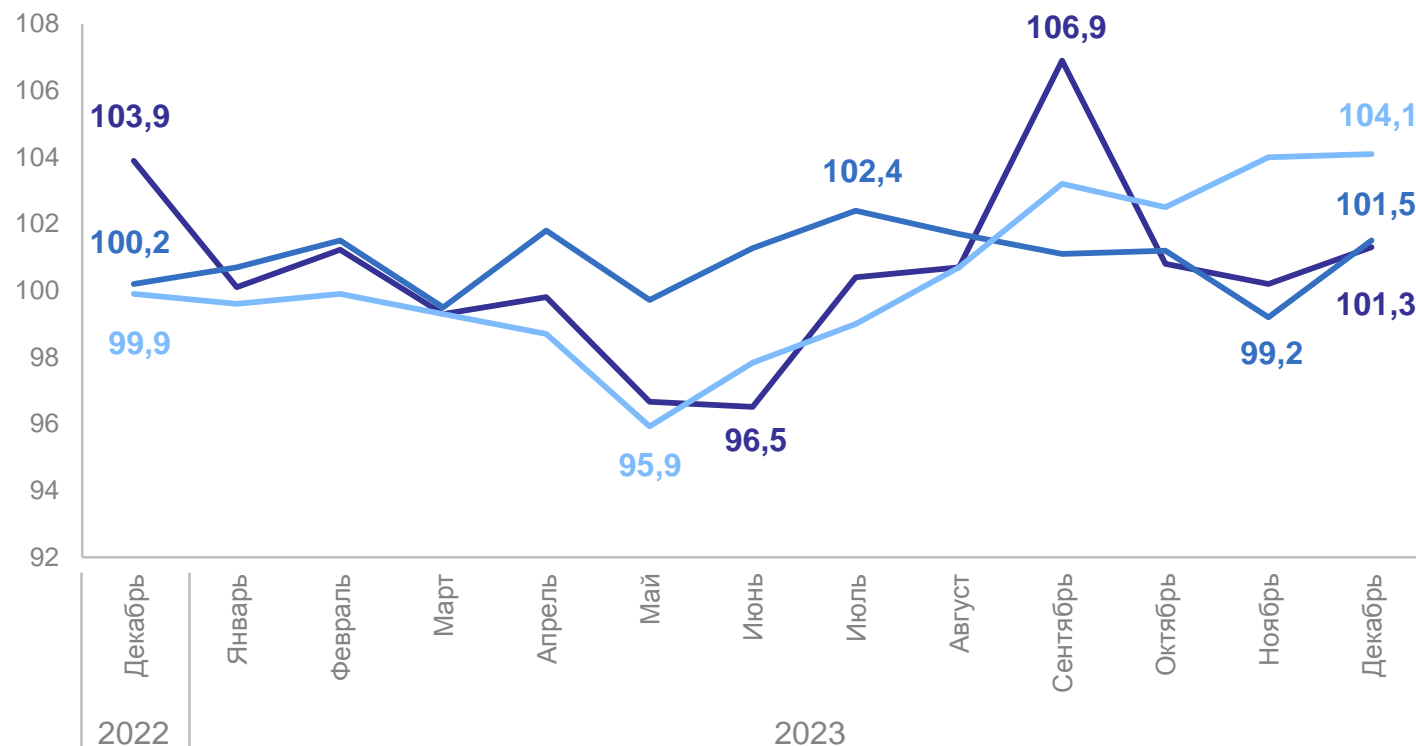
**Сводный индекс цен
на продукцию (затраты, услуги)
инвестиционного назначения**

112,4%

**Индекс цен производителей
сельскохозяйственной продукции,
реализованной сельскохозяйственными
организациями**

104,5%

в % к предыдущему месяцу



- Индекс цен производителей промышленных товаров и услуг (включая экспорт)
- Сводный индекс цен на продукцию (затраты, услуги) инвестиционного назначения

- Индекс цен производителей сельскохозяйственной продукции, реализованной сельскохозяйственными организациями

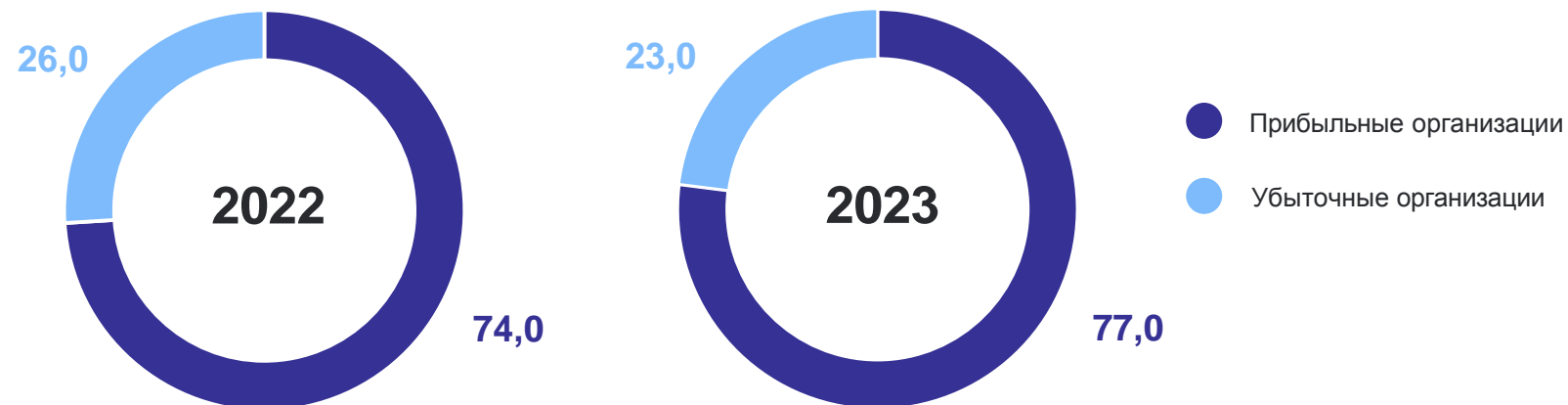
Сальдированный
финансовый результат
организаций

32,6 млрд рублей

к январю – ноябрю 2022 г.*

108,5%

Удельный вес прибыльных и убыточных организаций,
в % к итогу



* По сопоставимому кругу организаций в соответствии с методологией бухгалтерского учета.

ЗАРАБОТНАЯ ПЛАТА И ЧИСЛЕННОСТЬ РАБОТНИКОВ

январь – ноябрь 2023 г.

КИРОВСТАТ

Среднемесячная номинальная
начисленная заработная плата

46 735 рублей

к январю – ноябрю 2022 г.

116,7%

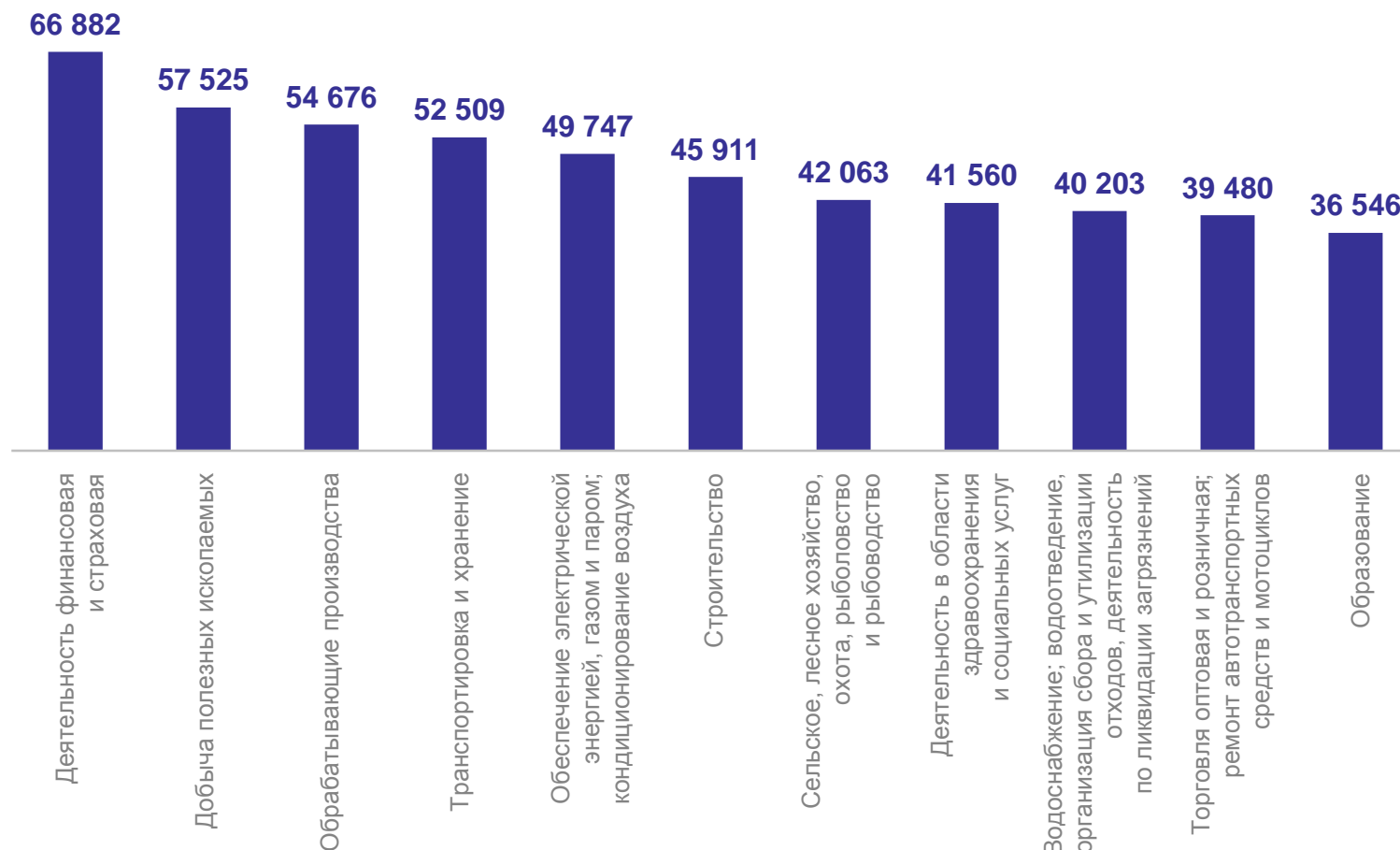
Среднесписочная
численность работников
организаций

346,7 тыс. человек

к январю – ноябрю 2022 г.

99,9%

Среднемесячная номинальная начисленная заработная плата
по отдельным видам экономической деятельности, рублей



ДЕМОГРАФИЯ

январь – ноябрь 2023 г., человек

КИРОВСТАТ

Естественное движение населения

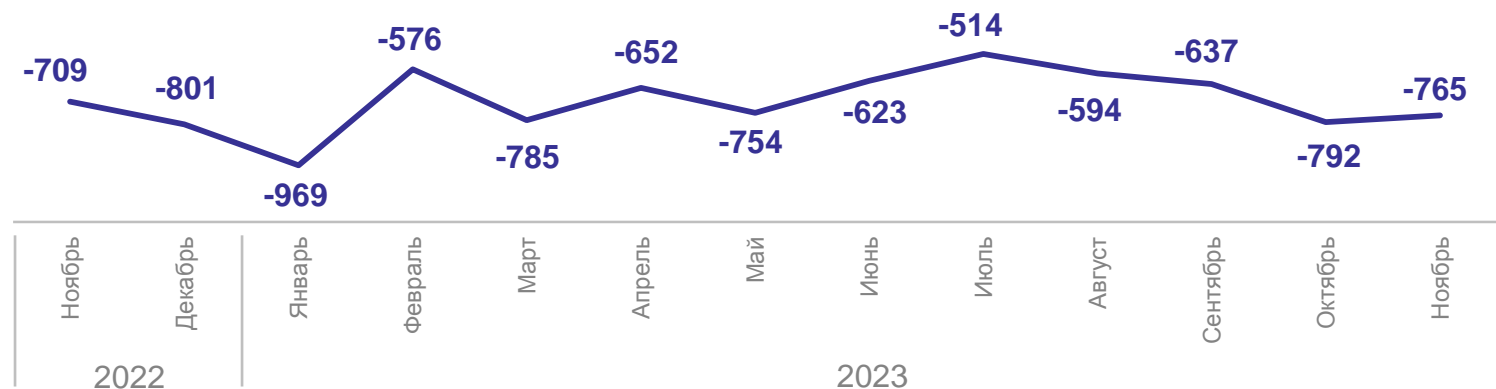
Число родившихся

7 858

Число умерших

15 519

Естественная убыль (-)



Миграционные процессы

Число прибывших

39 555

Число выбывших

38 953

Миграционный прирост (+), убыль (-)

