



ТЕРРИТОРИАЛЬНЫЙ ОРГАН ФЕДЕРАЛЬНОЙ
СЛУЖБЫ ГОСУДАРСТВЕННОЙ
СТАТИСТИКИ ПО КИРОВСКОЙ ОБЛАСТИ

Основные показатели социально-экономического положения Кировской области



январь - декабрь 2022 года



ТЕРРИТОРИАЛЬНЫЙ ОРГАН
ФЕДЕРАЛЬНОЙ СЛУЖБЫ
ГОСУДАРСТВЕННОЙ СТАТИСТИКИ
ПО КИРОВСКОЙ ОБЛАСТИ

Основные показатели социально- экономического положения Кировской области

январь – декабрь 2022 года

- 01 Характеристика хозяйствующих субъектов
- 02 Производство товаров и услуг
- 03 Строительство
- 04 Сельское хозяйство
- 05 Рынок товаров
- 06 Платные услуги
- 07 Индекс потребительских цен
- 08 Индексы цен производителей
- 09 Финансы
- 10 Численность и заработная плата
- 11 Демография





ХАРАКТЕРИСТИКА ХОЗЯЙСТВУЮЩИХ СУБЪЕКТОВ*


НА 1 ЯНВАРЯ 2023 ГОДА

ЧИСЛО ОРГАНИЗАЦИЙ

26 928

98,1%

к 1 января 2022 года



ЧИСЛО ИНДИВИДУАЛЬНЫХ
ПРЕДПРИНИМАТЕЛЕЙ

28 567

102,5%

к 1 января 2022 года



ДЕМОГРАФИЯ ЮРИДИЧЕСКИХ ЛИЦ
ЯНВАРЬ - ДЕКАБРЬ 2022 ГОДА

ЧИСЛО
ЗАРЕГИСТРИРОВАННЫХ

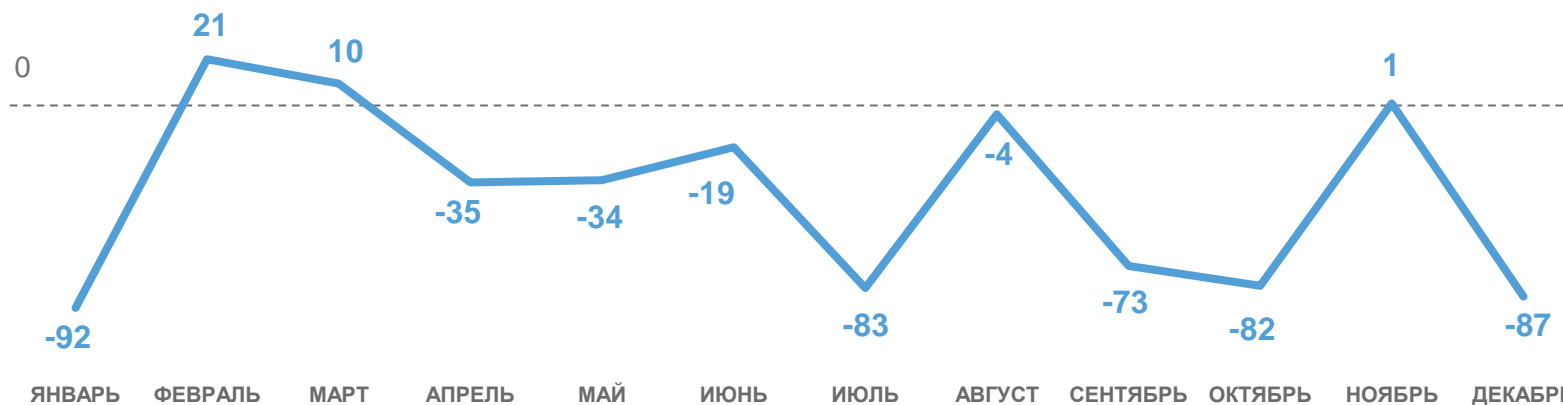


937

ЧИСЛО ОФИЦИАЛЬНО
ЛИКВИДИРОВАННЫХ



1 414



2022



Естественный прирост (+), убыль (-)

* По данным территориального раздела Статистического регистра Росстата.





ПРОИЗВОДСТВО ТОВАРОВ И УСЛУГ

ЯНВАРЬ - ДЕКАБРЬ 2022 ГОДА

Объем отгруженных товаров
собственного производства,
выполненных работ и услуг
собственными силами

423 889,5

млн рублей



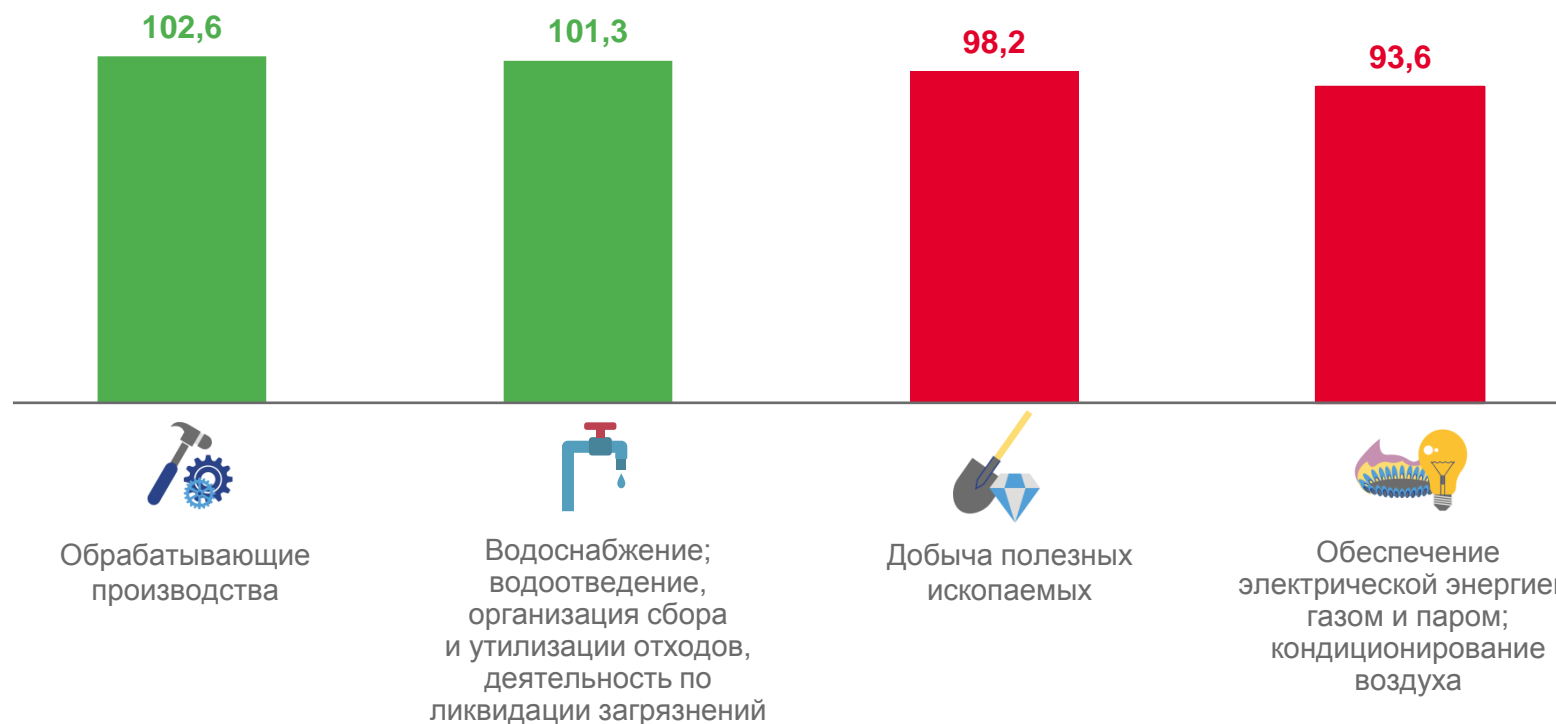
105,0%

к январю - декабрю 2021 года



Индекс промышленного
производства
к январю - декабрю 2021 года

101,7%





СТРОИТЕЛЬСТВО

ЯНВАРЬ - ДЕКАБРЬ 2022 ГОДА

Объем работ, выполненных
по виду деятельности
«Строительство»



39 769,3
млн рублей

Индекс физического объема
работ, выполненных
по виду деятельности
«Строительство»



100,5%
к январю - декабрю 2021 года

Введено общей площади
жилых помещений



530,3
тыс. кв. метров

104,2%
к январю - декабрю 2021 года





СЕЛЬСКОЕ ХОЗЯЙСТВО

ЯНВАРЬ - ДЕКАБРЬ 2022 ГОДА

Производство продуктов животноводства

в сельскохозяйственных организациях



МОЛОКО
(включая козье)

752,0

ТЫС. ТОНН

102,4%

к январю - декабрю 2021 года



ЯЙЦА

531,8

МЛН ШТУК

88,1%

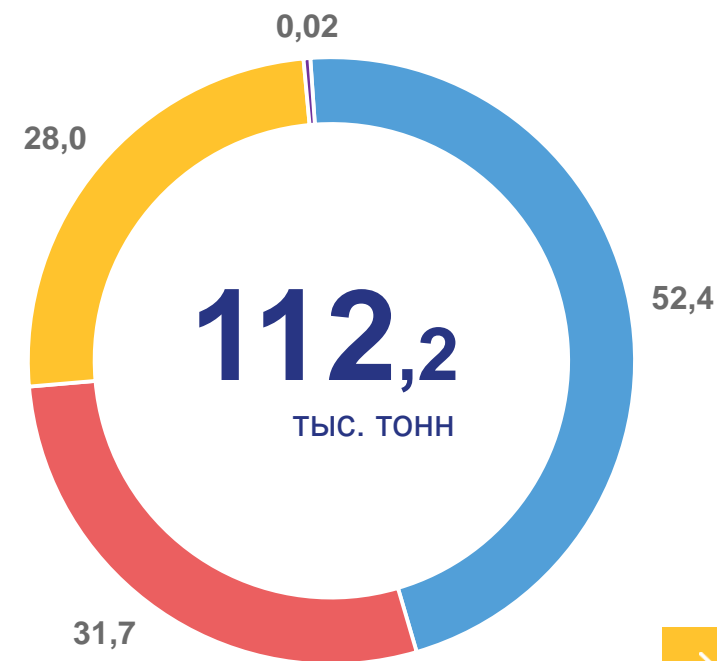
к январю - декабрю 2021 года

СКОТ И ПТИЦА НА УБОЙ
(в живом весе)

141,0%

к январю - декабрю 2021 года

- свиньи
- птица
- крупный рогатый скот
- прочие





РЫНОК ТОВАРОВ

ЯНВАРЬ - ДЕКАБРЬ 2022 ГОДА В % К ЯНВАРЮ - ДЕКАБРЮ 2021 ГОДА

Индекс физического объема оборота розничной торговли



94,4%

Индекс физического объема оборота общественного питания



102,7%

Индекс физического объема оборота оптовой торговли



97,0%

ОБОРОТ РОЗНИЧНОЙ ТОРГОВЛИ
ЯНВАРЬ - ДЕКАБРЬ 2022 ГОДА,
в % к итогу



○ оборот пищевых продуктов, включая напитки, и табачных изделий

○ оборот непродовольственных товаров



ПЛАТНЫЕ УСЛУГИ

ЯНВАРЬ - ДЕКАБРЬ 2022 ГОДА

Объем платных услуг населению



73 891,0
млн рублей

Индекс физического объема платных услуг населению



102,4%
к январю - декабрю 2021 года

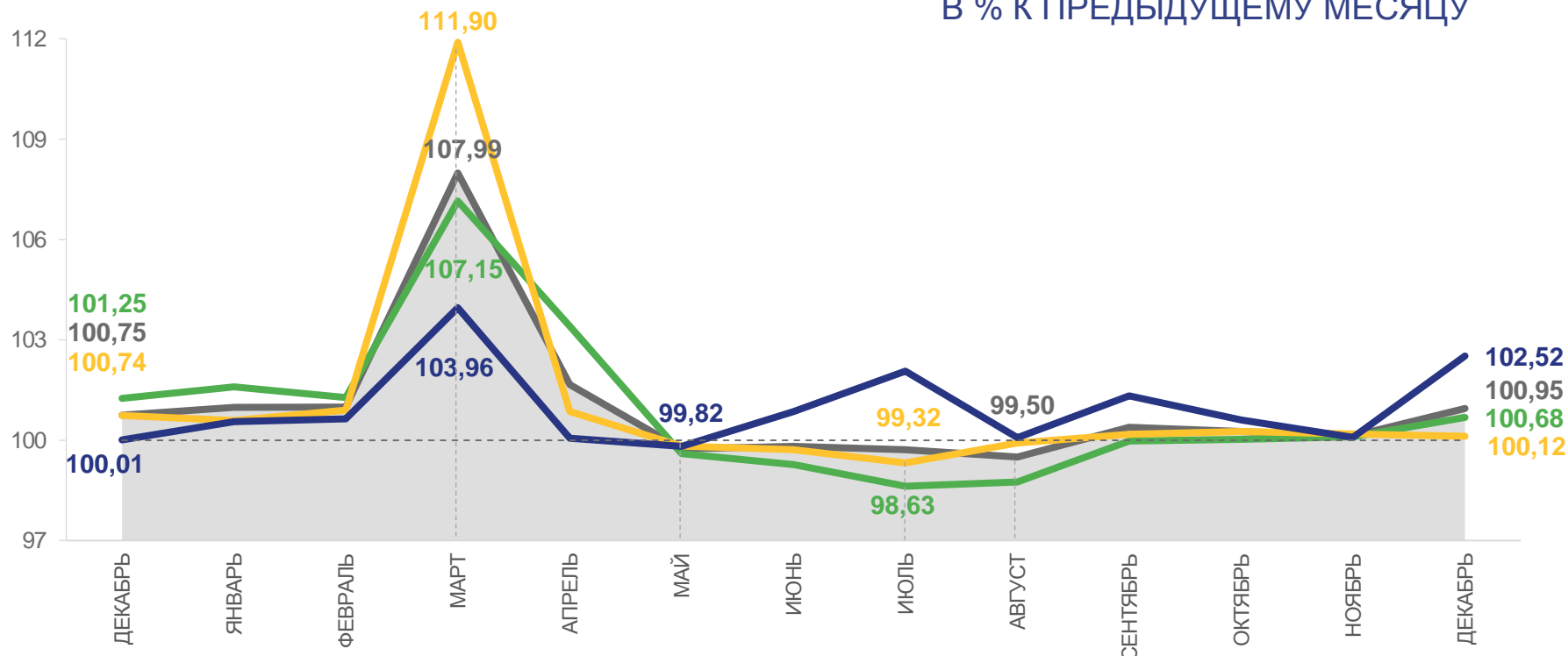
ОБЪЕМ ПЛАТНЫХ УСЛУГ НАСЕЛЕНИЮ ПО ОСНОВНЫМ ВИДАМ млн рублей





ИНДЕКС ПОТРЕБИТЕЛЬСКИХ ЦЕН

В % К ПРЕДЫДУЩЕМУ МЕСЯЦУ



ДЕКАБРЬ 2022 ГОДА
К ДЕКАБРЮ 2021 ГОДА

112,52%



2021

2022



Продовольственные
товары



Непродовольственные
товары



Услуги населению



Индекс потребительских цен





ИНДЕКСЫ ЦЕН ПРОИЗВОДИТЕЛЕЙ

ДЕКАБРЬ 2022 ГОДА
К ДЕКАБРЮ 2021 ГОДА



97,0%

Индекс цен производителей
промышленных товаров и услуг
включая экспорт



117,6%

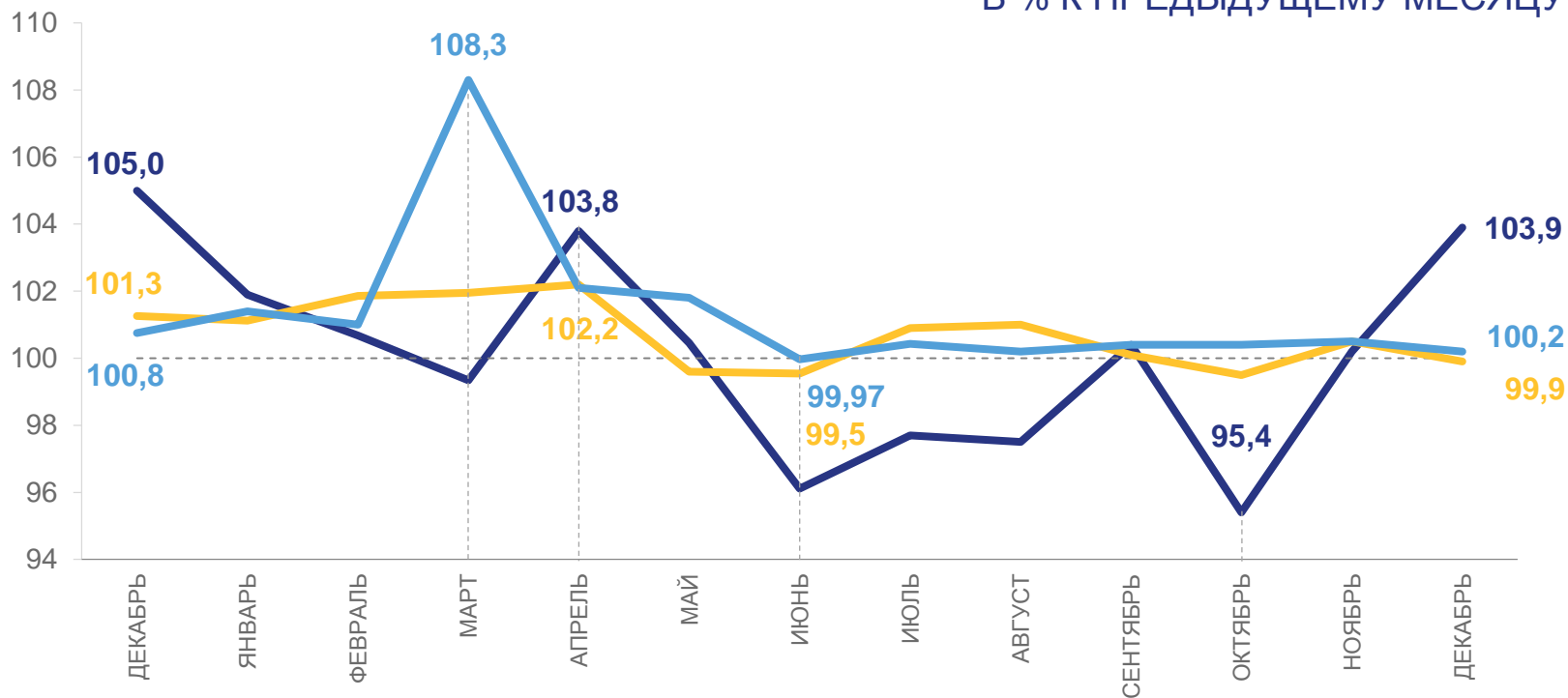
Сводный индекс цен на продукцию
(затраты, услуги) инвестиционного назначения



108,3%

Индекс цен производителей
сельскохозяйственной продукции,
реализованной сельскохозяйственными организациями

В % К ПРЕДЫДУЩЕМУ МЕСЯЦУ



2021

2022



Индекс цен производителей промышленных товаров и услуг
включая экспорт



Сводный индекс цен на продукцию
(затраты, услуги) инвестиционного назначения



Индекс цен производителей сельскохозяйственной продукции,
реализованной сельскохозяйственными организациями





ФИНАНСЫ

ЯНВАРЬ - НОЯБРЬ 2022 ГОДА

Сальдированный финансовый результат деятельности организаций



27,4

млрд рублей

86,4%

к январю – ноябрю 2021 года

Сумма убытка убыточных организаций



5,7

млрд рублей

27,1%

доля убыточных организаций

Кредиторская и дебиторская задолженность
на конец ноября 2022 года

КРЕДИТОРСКАЯ ЗАДОЛЖЕННОСТЬ



140,3

млрд рублей

3,8%

удельный вес просроченной
кредиторской задолженности

ДЕБИТОРСКАЯ ЗАДОЛЖЕННОСТЬ



103,1

млрд рублей

3,8%

удельный вес просроченной
дебиторской задолженности





ЧИСЛЕННОСТЬ И ЗАРАБОТНАЯ ПЛАТА

ЯНВАРЬ - НОЯБРЬ 2022 ГОДА

СРЕДНЕСПИСОЧНАЯ
ЧИСЛЕННОСТЬ
РАБОТНИКОВ
ОРГАНИЗАЦИЙ

20,6

0,6

80,8

346,1

тыс. человек

98,3%

к январю – ноябрю 2021 года



43,0

36,5

тыс. человек

Сельское, лесное хозяйство, охота,
рыболовство и рыбоводство

36 963

Добыча полезных ископаемых

55 344

Обрабатывающие производства

43 148

Обеспечение электрической энергией,
газом и паром; кондиционирование воздуха

43 865

Водоснабжение; водоотведение,
организация сбора и утилизации отходов,
деятельность по ликвидации загрязнений

35 114

Строительство

38 725

Торговля оптовая и розничная;
ремонт автотранспортных средств и мотоциклов

33 743

Транспортировка и хранение

45 076

Деятельность финансовая и страховая

56 995

Деятельность профессиональная,
научная и техническая

42 954

Деятельность административная
и сопутствующие дополнительные услуги

26 200

Образование

31 740

Деятельность в области здравоохранения
и социальных услуг

37 440

рублей

СРЕДНЕМЕСЯЧНАЯ
НОМИНАЛЬНАЯ
НАЧИСЛЕННАЯ
ЗАРАБОТНАЯ ПЛАТА

39 500

рублей

111,9%

к январю – ноябрю 2021 года





ДЕМОГРАФИЯ

ЧЕЛОВЕК

ЕСТЕСТВЕННОЕ ДВИЖЕНИЕ НАСЕЛЕНИЯ



ЯНВАРЬ - НОЯБРЬ
2022 ГОДА

Родившиеся

8 295

Умершие

17 450

МИГРАЦИОННЫЕ ПРОЦЕССЫ



Прибывшие

39 438

Выбывшие

39 812