



ФЕДЕРАЛЬНАЯ СЛУЖБА
ГОСУДАРСТВЕННОЙ СТАТИСТИКИ

Основные показатели социально-экономического положения Кировской области



в январе - декабре 2021 года



ФЕДЕРАЛЬНАЯ СЛУЖБА
ГОСУДАРСТВЕННОЙ СТАТИСТИКИ

Основные показатели социально- экономического положения Кировской области

за январь - декабрь 2021 года

- 01 ПРОИЗВОДСТВО ТОВАРОВ И УСЛУГ
- 02 СЕЛЬСКОЕ ХОЗЯЙСТВО
- 03 РЫНОК ТОВАРОВ И УСЛУГ
- 04 ИНДЕКСЫ ЦЕН ПРОИЗВОДИТЕЛЕЙ И ПОТРЕБИТЕЛЬСКИХ ЦЕН
- 05 ИНДЕКС ПОТРЕБИТЕЛЬСКИХ ЦЕН
- 06 ФИНАНСЫ
- 07 ЧИСЛЕННОСТЬ И ЗАРАБОТНАЯ ПЛАТА
- 08 ДЕМОГРАФИЯ





ПРОИЗВОДСТВО ТОВАРОВ И УСЛУГ

ЯНВАРЬ – ДЕКАБРЬ 2021 ГОДА В % К ЯНВАРЮ - ДЕКАБРЮ 2020 ГОДА

Индекс промышленного
производства



114,9%

116,0



Обрабатывающие
производства

110,6



Обеспечение
электрической энергией,
газом и паром;
кондиционирование
воздуха

103,4



Добыча полезных
ископаемых

Водоснабжение;
водоотведение,
организация сбора и
утилизации отходов,
деятельность по
ликвидации загрязнений



96,3



СТРОИТЕЛЬСТВО

ЯНВАРЬ – ДЕКАБРЬ 2021 ГОДА

Индекс физического объема
работ, выполненных
по виду деятельности
«Строительство»



88,2%

к январю – декабрю 2020 года

Введено общей
площади жилых
помещений



508,9
тыс. кв. метров

110,5%

к январю – декабрю 2020 года



СЕЛЬСКОЕ ХОЗЯЙСТВО

ЯНВАРЬ – ДЕКАБРЬ 2021 ГОДА

Производство продуктов животноводства

в сельскохозяйственных организациях



Молоко
(включая козье)

734,4

ТЫСЯЧ ТОНН

102,9%

к январю – декабрю 2020 года



Яйца

598,5

млн штук

104,0%

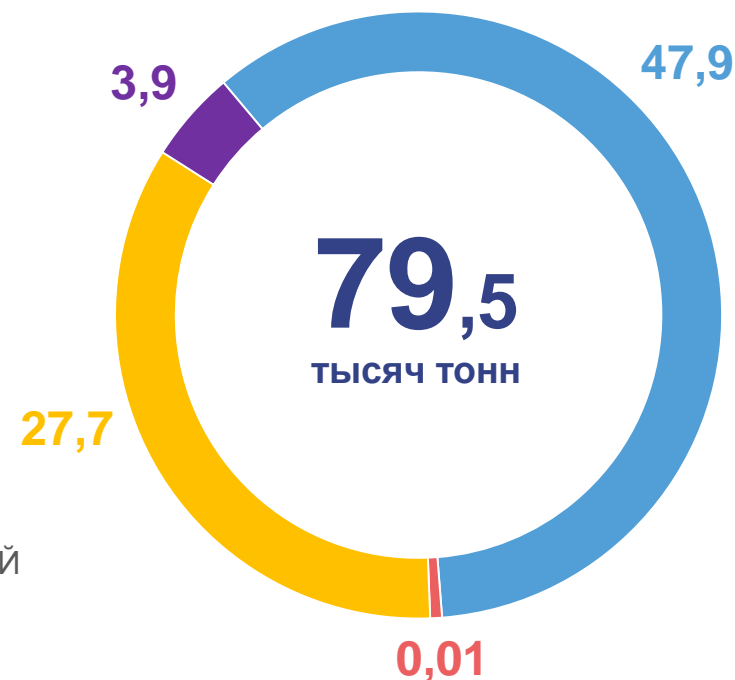
к январю – декабрю 2020 года

Скот и птица на убой
(в живом весе)

112,4%

к январю – декабрю 2020 года

- СВИНЬИ
- КРУПНЫЙ РОГАТЫЙ СКОТ
- ПТИЦА
- ПРОЧИЕ





РЫНОК ТОВАРОВ И УСЛУГ

ЯНВАРЬ - ДЕКАБРЬ 2021 ГОДА В % К ЯНВАРЮ - ДЕКАБРЮ 2020 ГОДА

Индекс физического объема
оборота розничной торговли



104,7%

Индекс физического объема
оборота общественного питания



112,2%

Индекс физического объема
оборота оптовой торговли



99,5%

Индекс физического объема
платных услуг населению



110,2%





ИНДЕКСЫ ЦЕН ПРОИЗВОДИТЕЛЕЙ И ПОТРЕБИТЕЛЬСКИХ ЦЕН

ДЕКАБРЬ 2021 г. К ДЕКАБРЮ 2020 г.



131,4%

Индекс цен производителей
промышленных товаров и услуг



107,8%

Сводный индекс цен на продукцию
(затраты, услуги) инвестиционного назначения



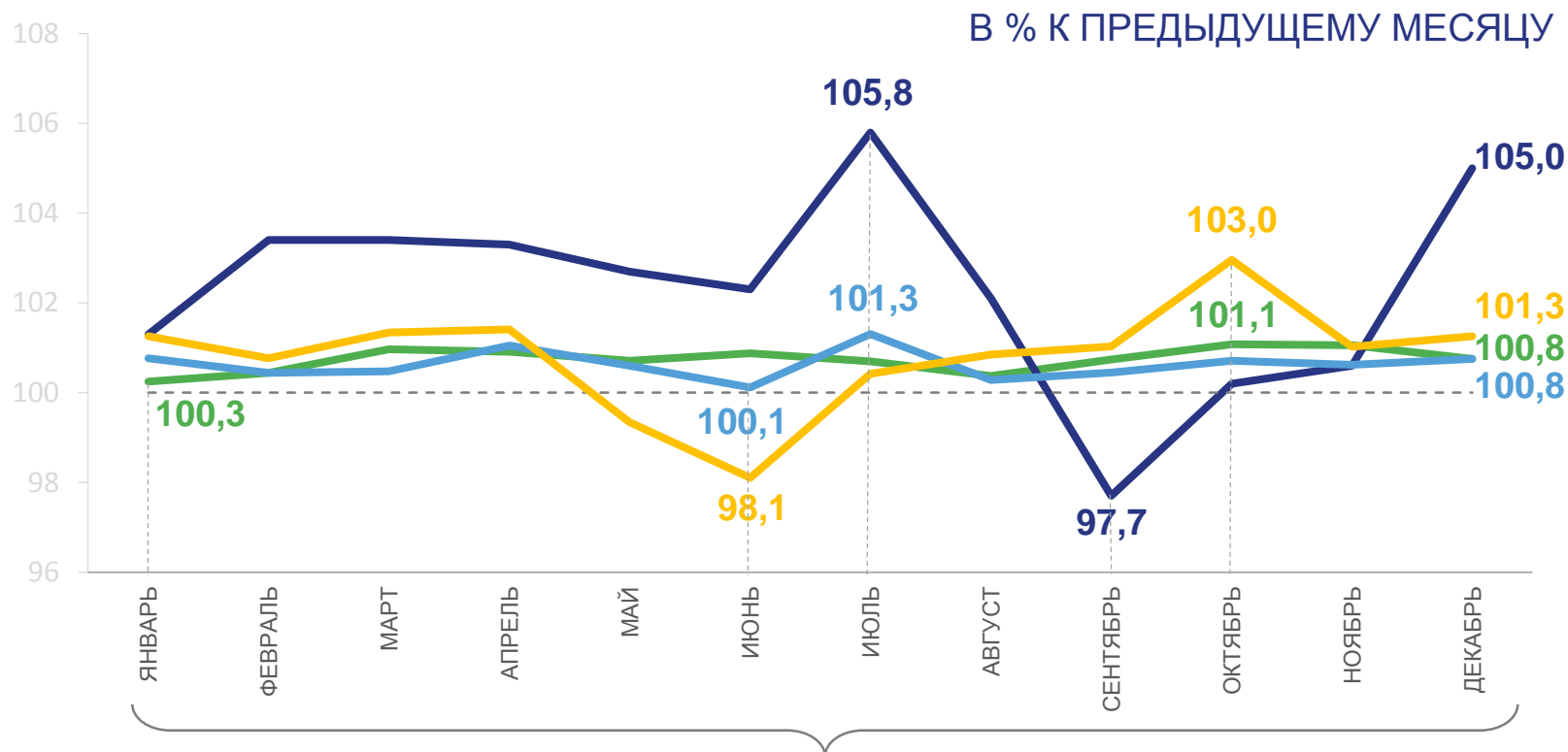
110,1%

Индекс цен производителей на отдельные
виды сельскохозяйственной продукции,
реализованной сельскохозяйственными организациями



109,2%

Индекс потребительских цен



Индекс цен производителей промышленных
товаров и услуг



Сводный индекс цен на продукцию
(затраты, услуги) инвестиционного назначения

2021



Индекс потребительских цен



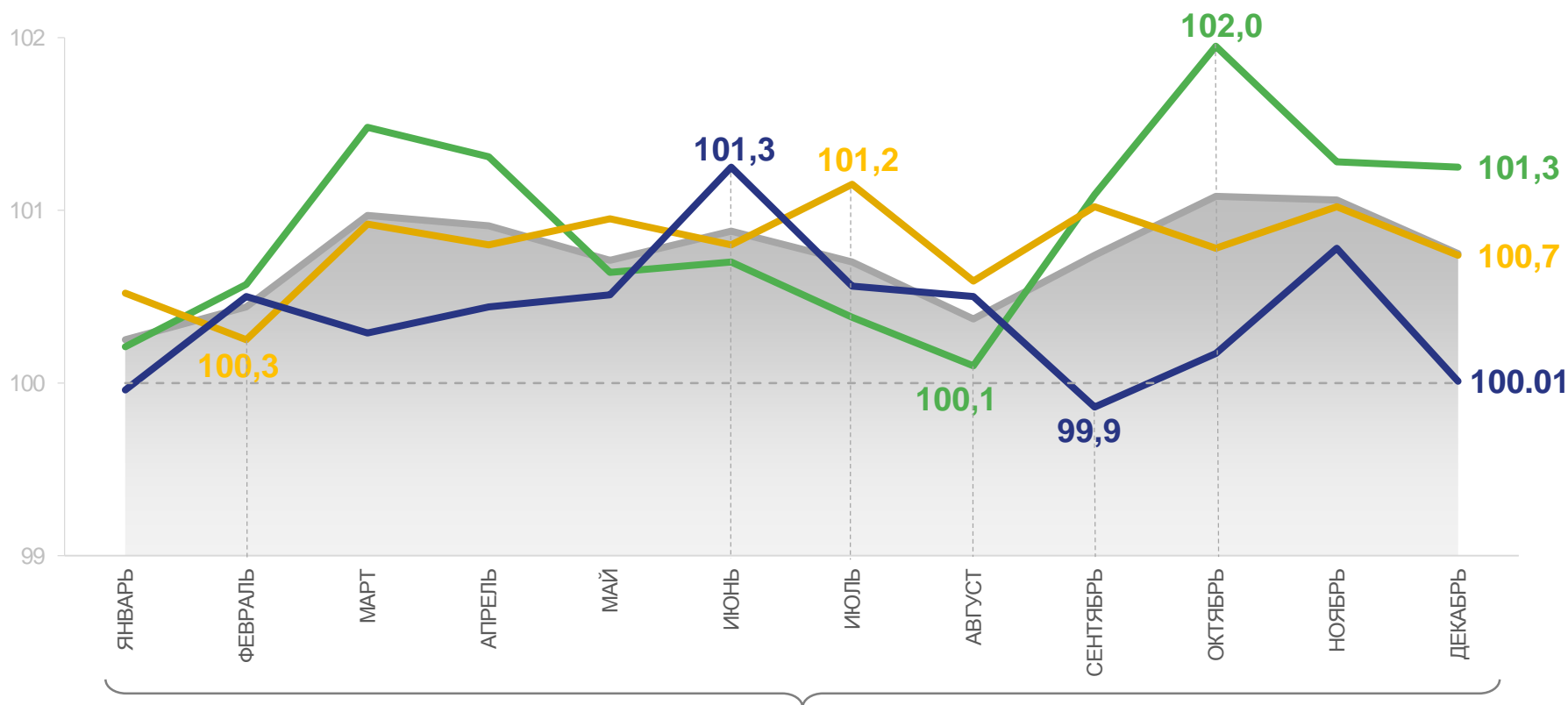
Индекс цен производителей на отдельные
виды сельскохозяйственной продукции,
реализованной сельскохозяйственными организациями





ИНДЕКС ПОТРЕБИТЕЛЬСКИХ ЦЕН

В % К ПРЕДЫДУЩЕМУ МЕСЯЦУ



ДЕКАБРЬ 2021 г. К ДЕКАБРЮ 2020 г.

109,2%



Продовольственные
товары



Непродовольственные
товары



Услуги населению



Индекс потребительских цен



+ ФИНАНСЫ

- ЯНВАРЬ - НОЯБРЬ 2021 ГОДА

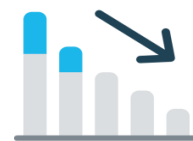
Сальдированный финансовый
результат деятельности организаций



30,1
млрд рублей

205,8%
к январю – ноябрю 2020 года

Сумма убытка убыточных организаций



1,8
млрд рублей

22,5%
доля убыточных организаций

Кредиторская и дебиторская задолженность
на конец ноября 2021 года

Кредиторская задолженность



104,0
млрд рублей

5,1%
удельный вес просроченной
кредиторской задолженности

Дебиторская задолженность



81,7
млрд рублей

6,0%
удельный вес просроченной
дебиторской задолженности



ЧИСЛЕННОСТЬ И ЗАРАБОТНАЯ ПЛАТА

ЯНВАРЬ - НОЯБРЬ 2021 ГОДА

Среднесписочная
численность
работников
организаций

356,8
тыс. человек

98,3%

к январю – ноябрю 2020 года



21,5

0,6

81,1

13,8

4,3

10,4

38,8

20,5

5,3

9,0

6,0

44,0

37,4

тыс. человек

Сельское, лесное хозяйство, охота,
рыболовство и рыбоводство

Добыча полезных ископаемых

Обрабатывающие производства

Обеспечение электрической энергией,
газом и паром; кондиционирование воздуха

Водоснабжение; водоотведение,
организация сбора и утилизации отходов, деятельность
по ликвидации загрязнений

Строительство

Торговля оптовая и розничная;
ремонт автотранспортных средств и мотоциклов

Транспортировка и хранение

Деятельность финансовая и страховая

Деятельность профессиональная,
научная и техническая

Деятельность административная
и сопутствующие дополнительные услуги

Образование

Деятельность в области здравоохранения
и социальных услуг

30 405

46 336

36 805

39 113

30 445

32 510

28 598

38 762

50 516

37 301

23 058

28 392

33 987

рублей

Среднемесячная
номинальная
начисленная
зарплата

34 537
рублей

107,7%

к январю – ноябрю 2020 года





ДЕМОГРАФИЯ

ЧЕЛОВЕК

Естественное движение населения



ЯНВАРЬ - НОЯБРЬ 2021 ГОДА

Родившиеся **9 450** Умершие **22 283**

Миграционные процессы



Прибывшие **39 304** Убывшие **40 557**

