



ТЕРРИТОРИАЛЬНЫЙ ОРГАН  
ФЕДЕРАЛЬНОЙ СЛУЖБЫ  
ГОСУДАРСТВЕННОЙ СТАТИСТИКИ  
ПО КИРОВСКОЙ ОБЛАСТИ

# ОСНОВНЫЕ ПОКАЗАТЕЛИ СОЦИАЛЬНО-ЭКОНОМИЧЕСКОГО ПОЛОЖЕНИЯ

январь – ноябрь 2025 г.

# СОДЕРЖАНИЕ

Производство товаров и услуг	3
Строительство	4
Сельское хозяйство	5
Автомобильный транспорт	6
Рынок товаров	7
Платные услуги населению	8
Индекс потребительских цен	9
Индексы цен производителей	10
Финансы	11
Заработная плата и численность работников	12

# ПРОИЗВОДСТВО ТОВАРОВ И УСЛУГ

январь – ноябрь 2025 г.

КИРОВСТАТ

**Объем отгруженных товаров  
собственного производства,  
выполненных работ и услуг  
собственными силами  
по видам деятельности  
промышленного производства**

**581,2** млрд рублей

**Индекс промышленного  
производства**

к январю – ноябрю 2024 г.

**98,8%**

**Индексы промышленного производства,  
в % к соответствующему периоду предыдущего года**



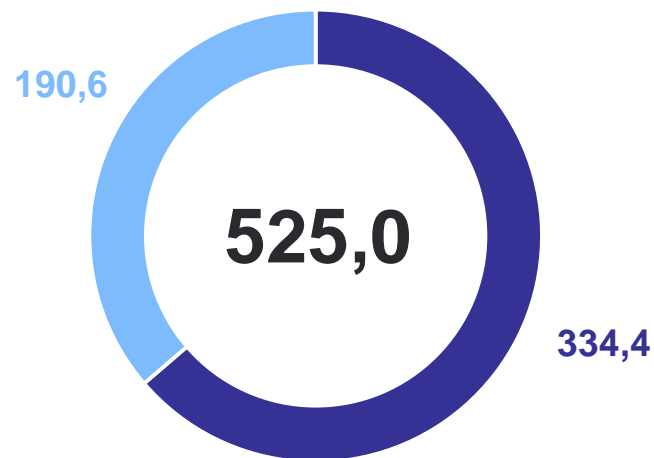
Объем работ, выполненных собственными силами по виду деятельности «Строительство»

**54,9** млрд рублей

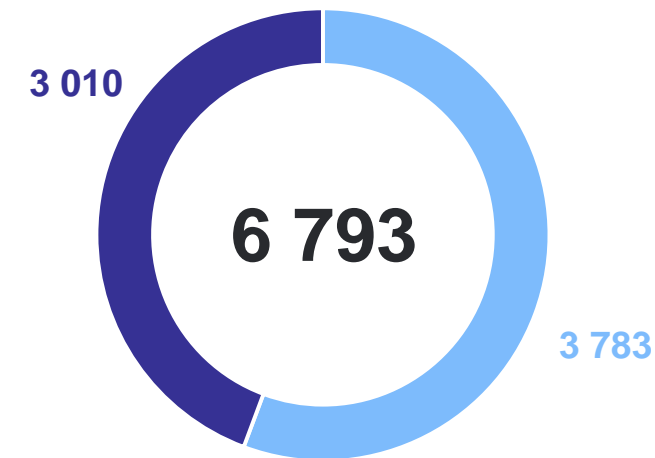
Индекс физического объема работ, выполненных собственными силами по виду деятельности «Строительство» к январю – ноябрю 2024 г.

**109,2%**

Введено общей площади жилых помещений, тыс. кв. метров



Введено в эксплуатацию квартир, единиц



● Населением

● Организациями-застройщиками

# СЕЛЬСКОЕ ХОЗЯЙСТВО

по сельскохозяйственным организациям, январь – ноябрь 2025 г.

КИРОВСТАТ

## Производство продуктов животноводства

**Скота и птицы на убой**  
(в живом весе)

**113,5** тыс. тонн

к январю – ноябрю 2024 г.

**100,6%**

**Молоко**  
(включая молоко других  
видов животных)

**780,0** тыс. тонн

к январю – ноябрю 2024 г.

**103,5%**

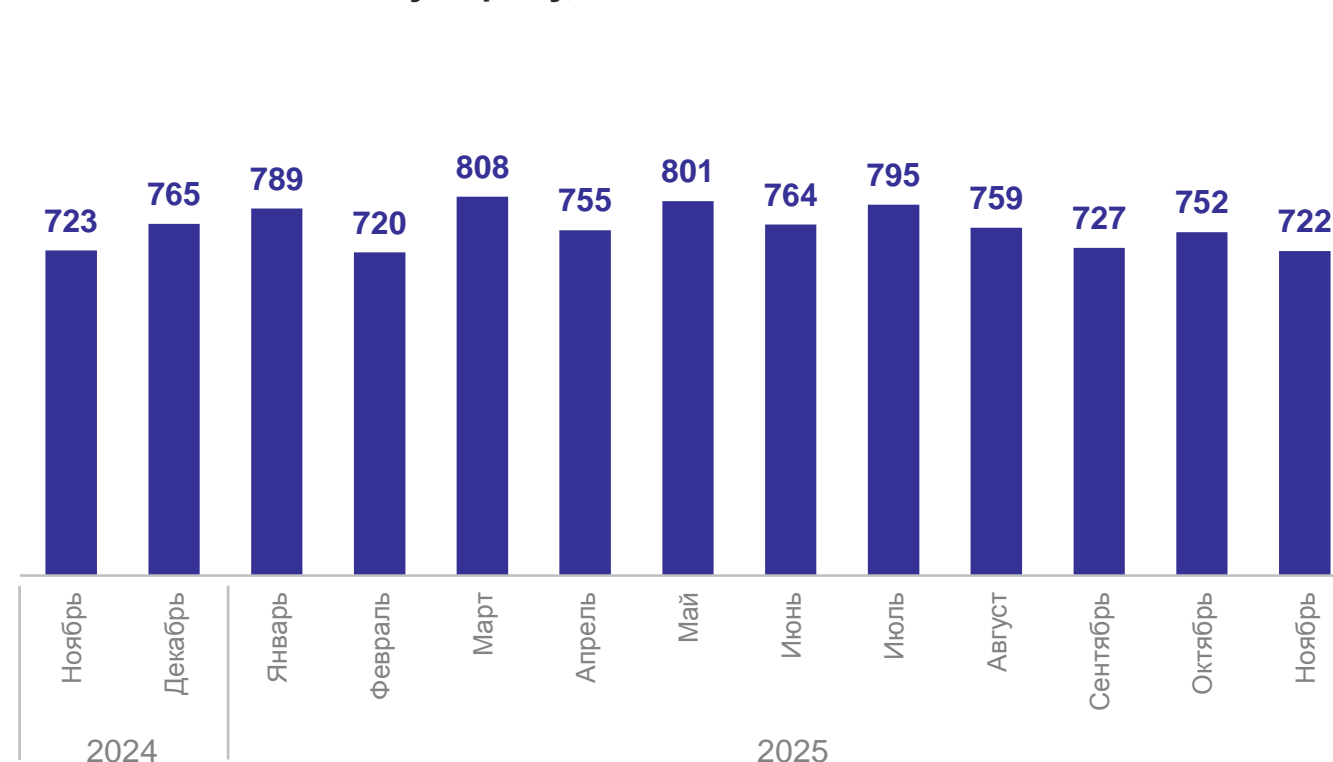
**Яйца**  
(включая яйца  
от молодняка кур)

**575,6** млн штук

к январю – ноябрю 2024 г.

**109,1%**

## Надой молока на одну корову, кг



# АВТОМОБИЛЬНЫЙ ТРАНСПОРТ

январь – ноябрь 2025 г.

КИРОВСТАТ

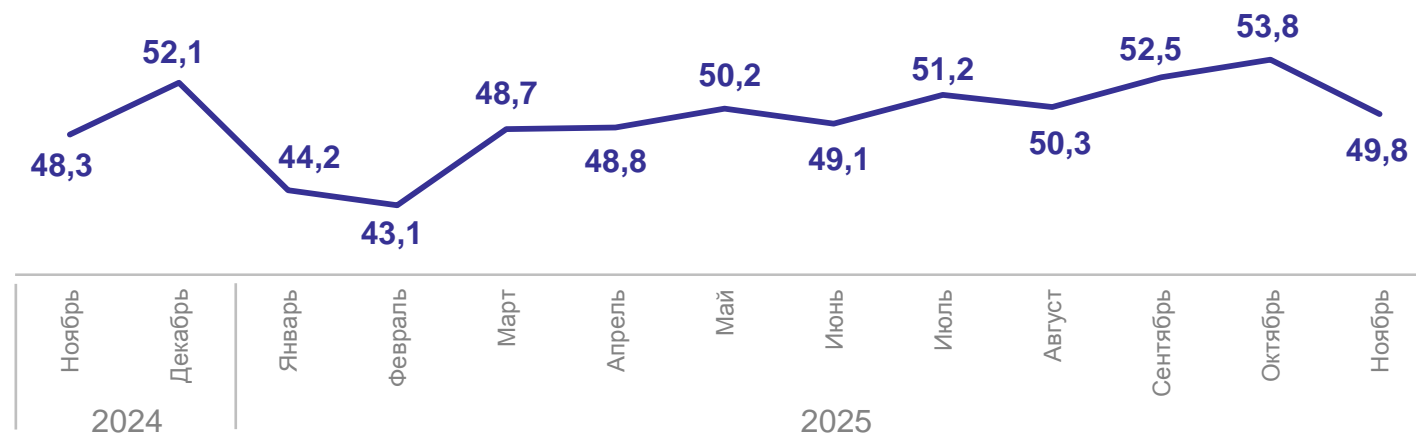
Перевезено пассажиров

**80,2** млн человек

к январю – ноябрю 2024 г.

**96,9%**

Пассажирооборот, млн пасс.-км



Грузооборот\*, млн тонно-км



\* По организациям (без субъектов малого предпринимательства), средняя численность работников которых превышает 15 человек.

### Индекс физического объема к январю – ноябрю 2024 г.

Оборота розничной торговли

**102,4%**

Оборота общественного питания

**101,9%**

Оборота оптовой торговли

**95,4%**

### Оборот розничной торговли, в % к итогу



- Оборот пищевых продуктов, включая напитки, и табачных изделий
- Оборот непродовольственных товаров

### Оборот оптовой торговли, в % к итогу



- Оборот организаций оптовой торговли\*
- Оборот организаций других видов экономической деятельности

\* Организации и индивидуальные предприниматели с основным видом экономической деятельности «Торговля оптовая, кроме оптовой торговли автотранспортными средствами и мотоциклами».

# ПЛАТНЫЕ УСЛУГИ НАСЕЛЕНИЮ

январь – ноябрь 2025 г.

КИРОВСТАТ

**Индекс физического объема**  
к январю – ноябрю 2024 г.

Платных услуг населению

**101,3%**

Коммунальных услуг населению

**98,0%**

Бытовых услуг населению

**105,2%**

**Объем платных услуг населению,**  
в % к итогу



- Коммунальные
- Бытовые
- Телекоммуникационные
- Транспортные
- Медицинские
- Жилищные
- Системы образования
- Другие виды платных услуг

# ИНДЕКС ПОТРЕБИТЕЛЬСКИХ ЦЕН

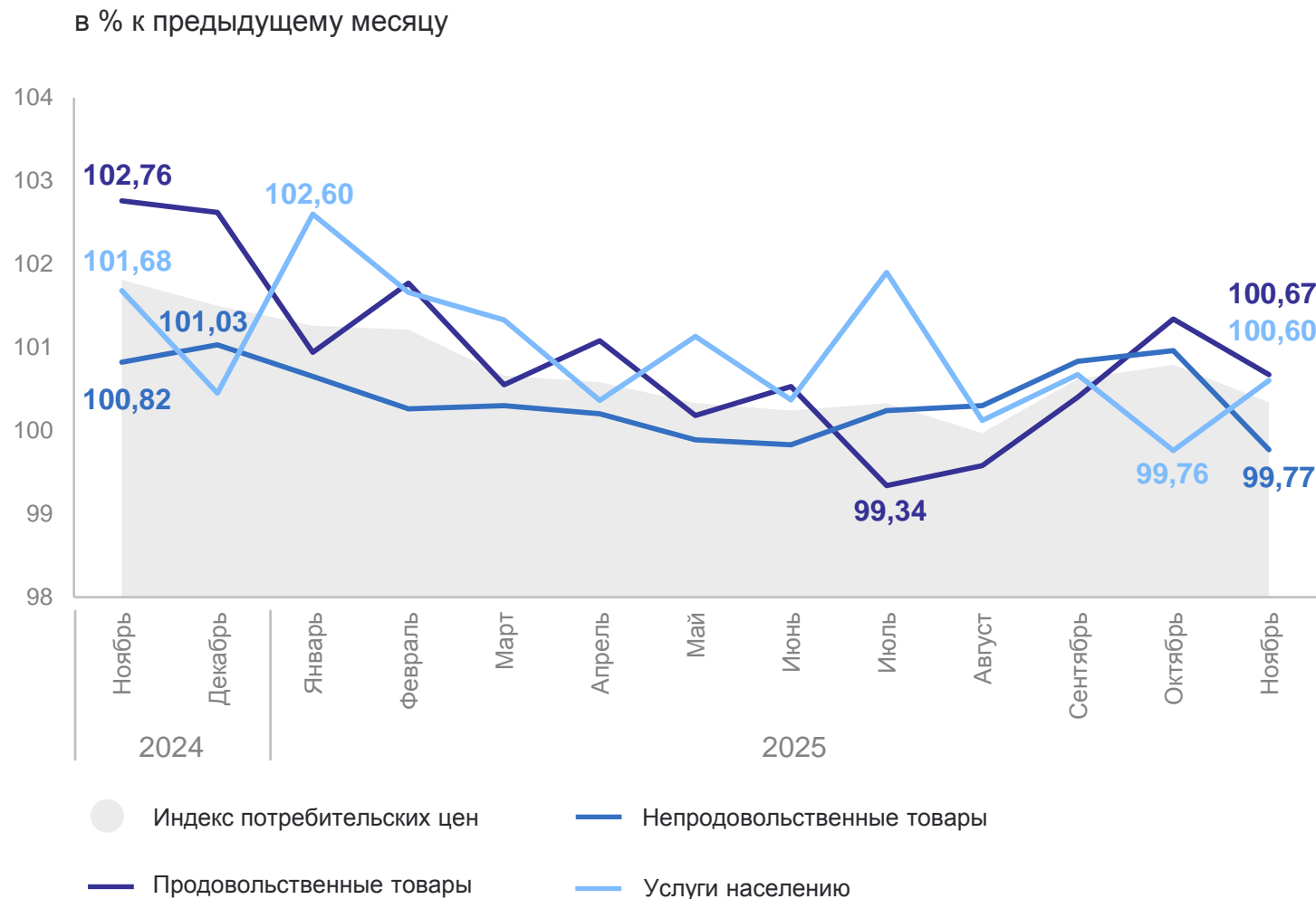
КИРОВСТАТ

ноябрь 2025 г. к ноябрю 2024 г.

**108,11%**

ноябрь 2025 г. к декабрю 2024 г.

**106,51%**



ноябрь 2025 г. к ноябрю 2024 г.

Индекс цен производителей  
промышленных товаров и услуг  
(включая экспорт)

**102,03%**

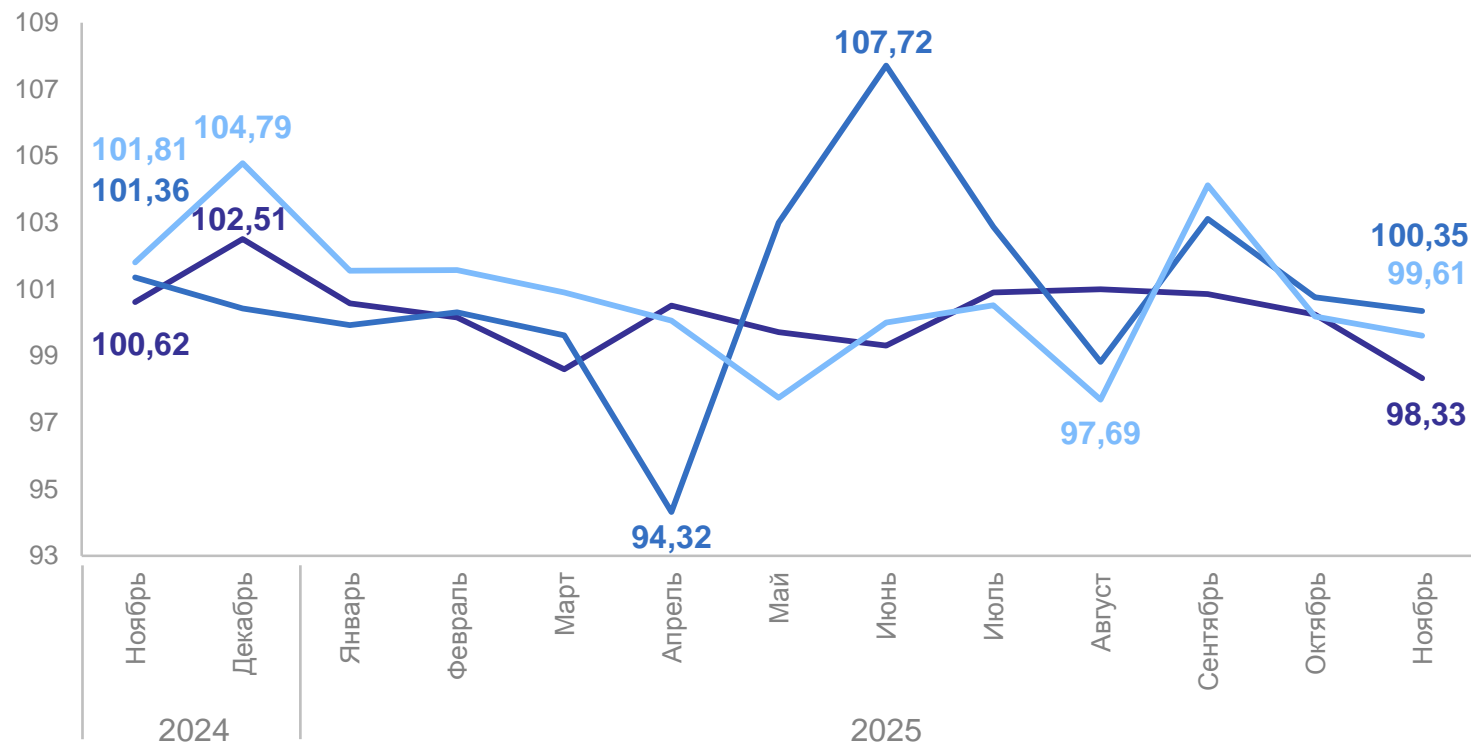
Сводный индекс цен  
на продукцию (затраты, услуги)  
инвестиционного назначения

**113,66%**

Индекс цен производителей  
сельскохозяйственной продукции,  
реализованной сельскохозяйственными  
организациями

**107,59%**

в % к предыдущему месяцу



- Индекс цен производителей промышленных товаров и услуг (включая экспорт)
- Сводный индекс цен на продукцию (затраты, услуги) инвестиционного назначения

- Индекс цен производителей сельскохозяйственной продукции, реализованной сельскохозяйственными организациями

# ФИНАНСЫ

январь – октябрь 2025 г.

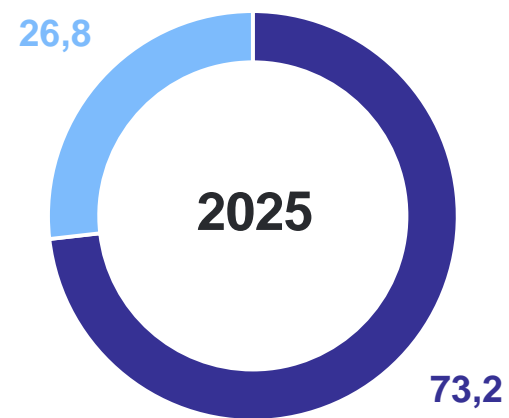
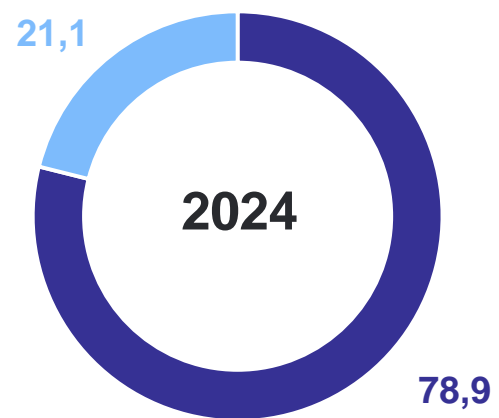
Сальдированный  
финансовый результат  
организаций

**38,0** млрд рублей

к январю – октябрю 2024 г.\*

**92,2%**

Удельный вес прибыльных и убыточных организаций\*,  
в % к итогу



- Прибыльные организации
- Убыточные организации

\* По сопоставимому кругу организаций.

# ЗАРАБОТНАЯ ПЛАТА И ЧИСЛЕННОСТЬ РАБОТНИКОВ

январь – октябрь 2025 г.

КИРОВСТАТ

Среднемесячная номинальная  
начисленная заработная плата

**65 617** рублей

к январю – октябрю 2024 г.

**115,2%**

Среднесписочная  
численность работников  
организаций

**345,5** тыс. человек

к январю – октябрю 2024 г.

**100,01%**

Среднемесячная номинальная начисленная заработная плата  
по отдельным видам экономической деятельности, рублей

