



ТЕРРИТОРИАЛЬНЫЙ ОРГАН
ФЕДЕРАЛЬНОЙ СЛУЖБЫ
ГОСУДАРСТВЕННОЙ СТАТИСТИКИ
ПО КИРОВСКОЙ ОБЛАСТИ

ОСНОВНЫЕ ПОКАЗАТЕЛИ СОЦИАЛЬНО-ЭКОНОМИЧЕСКОГО ПОЛОЖЕНИЯ

январь – ноябрь 2023 г.

СОДЕРЖАНИЕ

Производство товаров и услуг	3
Строительство	4
Сельское хозяйство	5
Автомобильный транспорт	6
Рынок товаров	7
Платные услуги	8
Индекс потребительских цен	9
Индексы цен производителей	10
Финансы	11
Заработная плата и численность работников	12
Демография	13

ПРОИЗВОДСТВО ТОВАРОВ И УСЛУГ

январь – ноябрь 2023 г.

КИРОВСТАТ

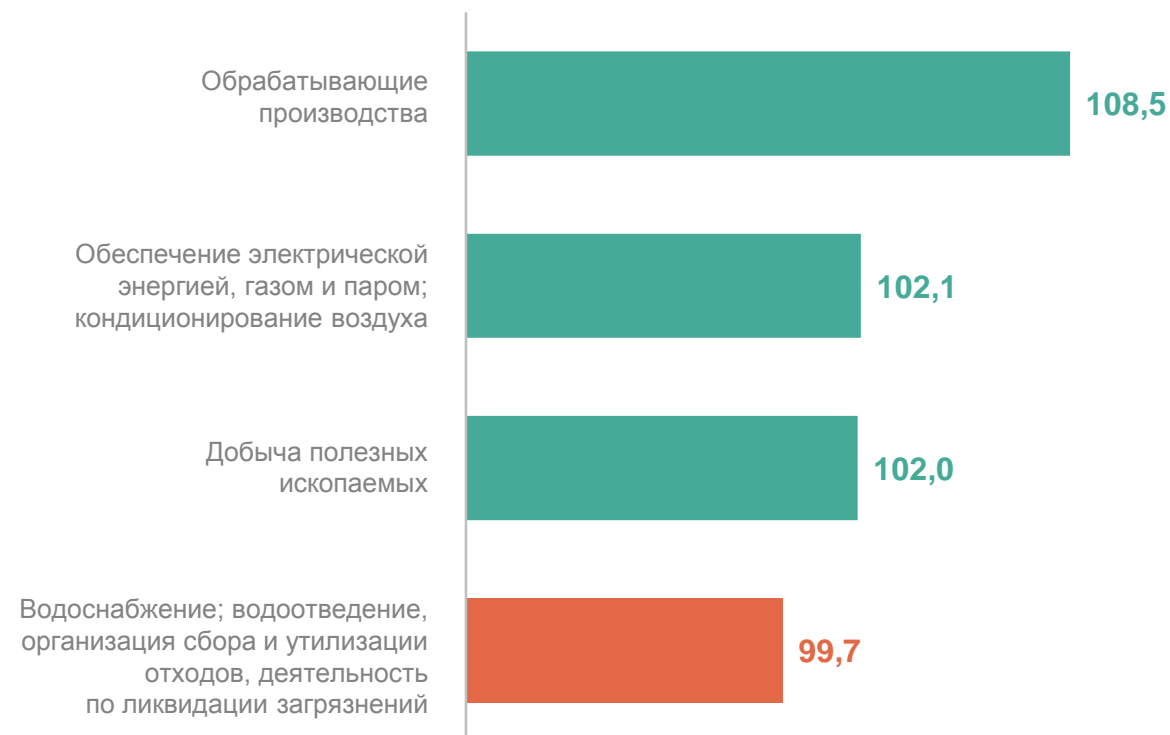
**Объем отгруженных товаров
собственного производства,
выполненных работ и услуг
собственными силами
по видам деятельности
промышленного производства**

408,5 млрд рублей

**Индекс промышленного
производства**
к январю – ноябрю 2022 г.

107,8%

**Индексы промышленного производства,
в % к соответствующему периоду предыдущего года**



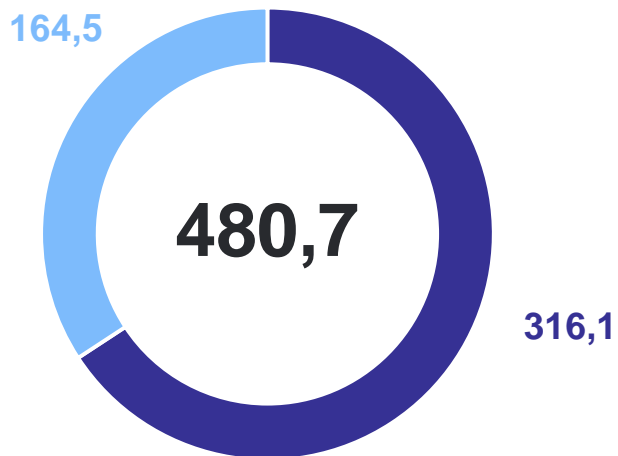
Объем работ, выполненных собственными силами по виду деятельности «Строительство»

49,2 млрд рублей

Индекс физического объема работ, выполненных собственными силами по виду деятельности «Строительство» к январю – ноябрю 2022 г.

127,2%

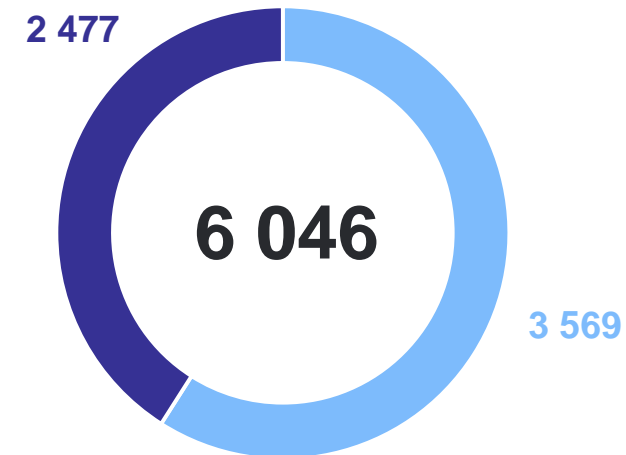
Введено общей площади жилых помещений, тыс. кв. метров



● Населением

● Организациями-застройщиками

Введено в эксплуатацию квартир, единиц



Производство продуктов животноводства

Скота и птицы на убой
(в живом весе)

109,2 тыс. тонн

к январю – ноябрю 2022 г.

108,2%

Молоко
(включая козье)

721,5 тыс. тонн

к январю – ноябрю 2022 г.

104,9%

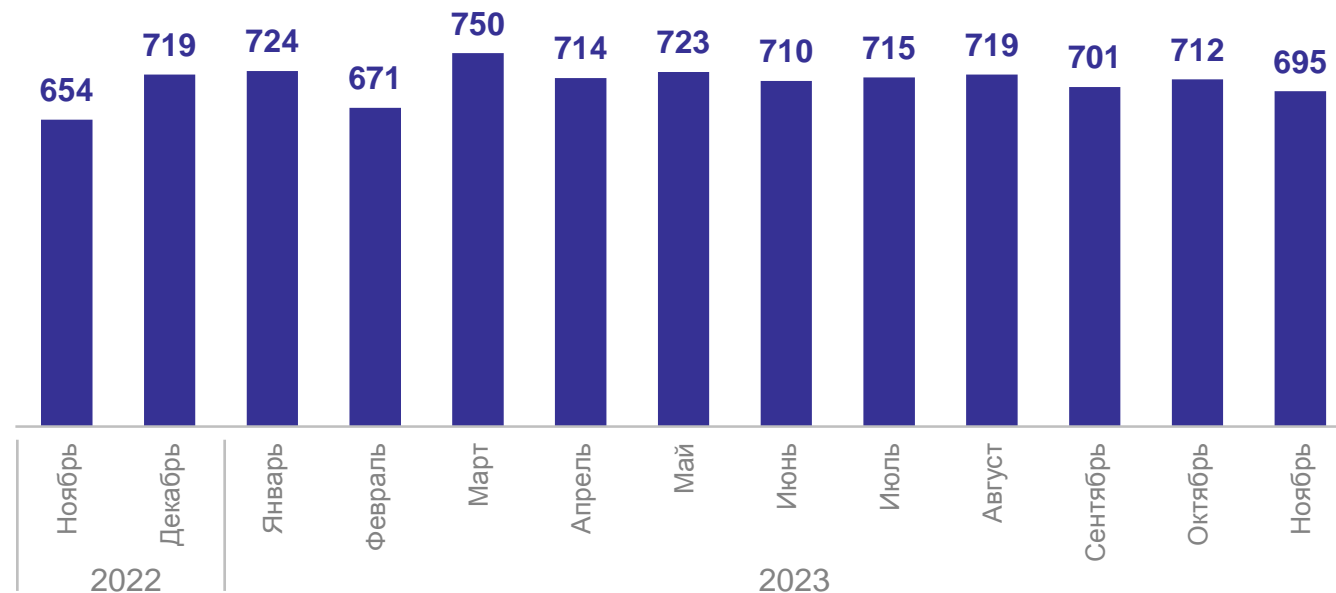
Яйца
(включая яйца
от молодняка кур)

488,0 млн штук

к январю – ноябрю 2022 г.

101,7%

Надой молока на одну корову, кг



АВТОМОБИЛЬНЫЙ ТРАНСПОРТ

январь – ноябрь 2023 г.

КИРОВСТАТ

Перевезено пассажиров

84,2 млн человек

к январю – ноябрю 2022 г.

108,7%

Перевезено грузов*

8,6 млн тонн

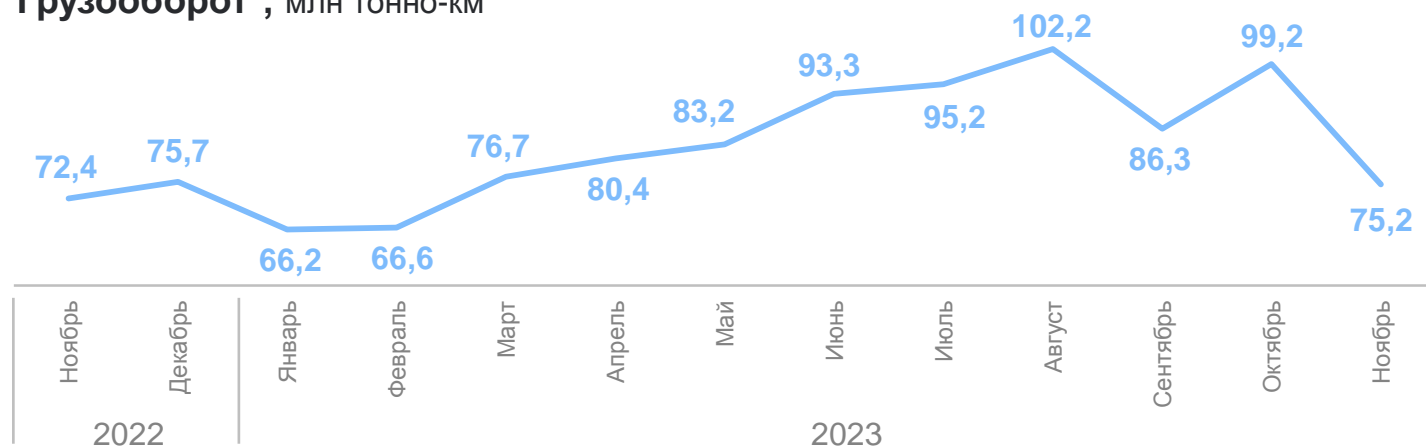
к январю – ноябрю 2022 г.

99,0%

Пассажирооборот, млн пасс.-км



Грузооборот*, млн тонно-км



* По организациям (без субъектов малого предпринимательства), средняя численность работников которых превышает 15 человек.

Индекс физического объема к январю – ноябрю 2022 г.

Оборота розничной торговли

103,0%

Оборота общественного питания

111,7%

Оборота оптовой торговли

109,2%

Оборот розничной торговли, в % к итогу



- Оборот непродовольственных товаров
- Оборот пищевых продуктов, включая напитки, и табачных изделий

Оборот оптовой торговли, в % к итогу



- Оборот организаций оптовой торговли*
- Оборот организаций других видов экономической деятельности

* Организации и индивидуальные предприниматели с основным видом экономической деятельности «Торговля оптовая, кроме оптовой торговли автотранспортными средствами и мотоциклами».

ПЛАТНЫЕ УСЛУГИ

январь – ноябрь 2023 г.

Индекс физического объема
к январю – ноябрю 2022 г.

Платных услуг населению

102,0%

Коммунальных услуг населению

98,7%

Бытовых услуг населению

104,7%

Объем платных услуг населению,
в % к итогу



- Коммунальные
- Бытовые
- Телекоммуникационные
- Медицинские
- Транспортные
- Жилищные
- Системы образования
- Другие виды платных услуг

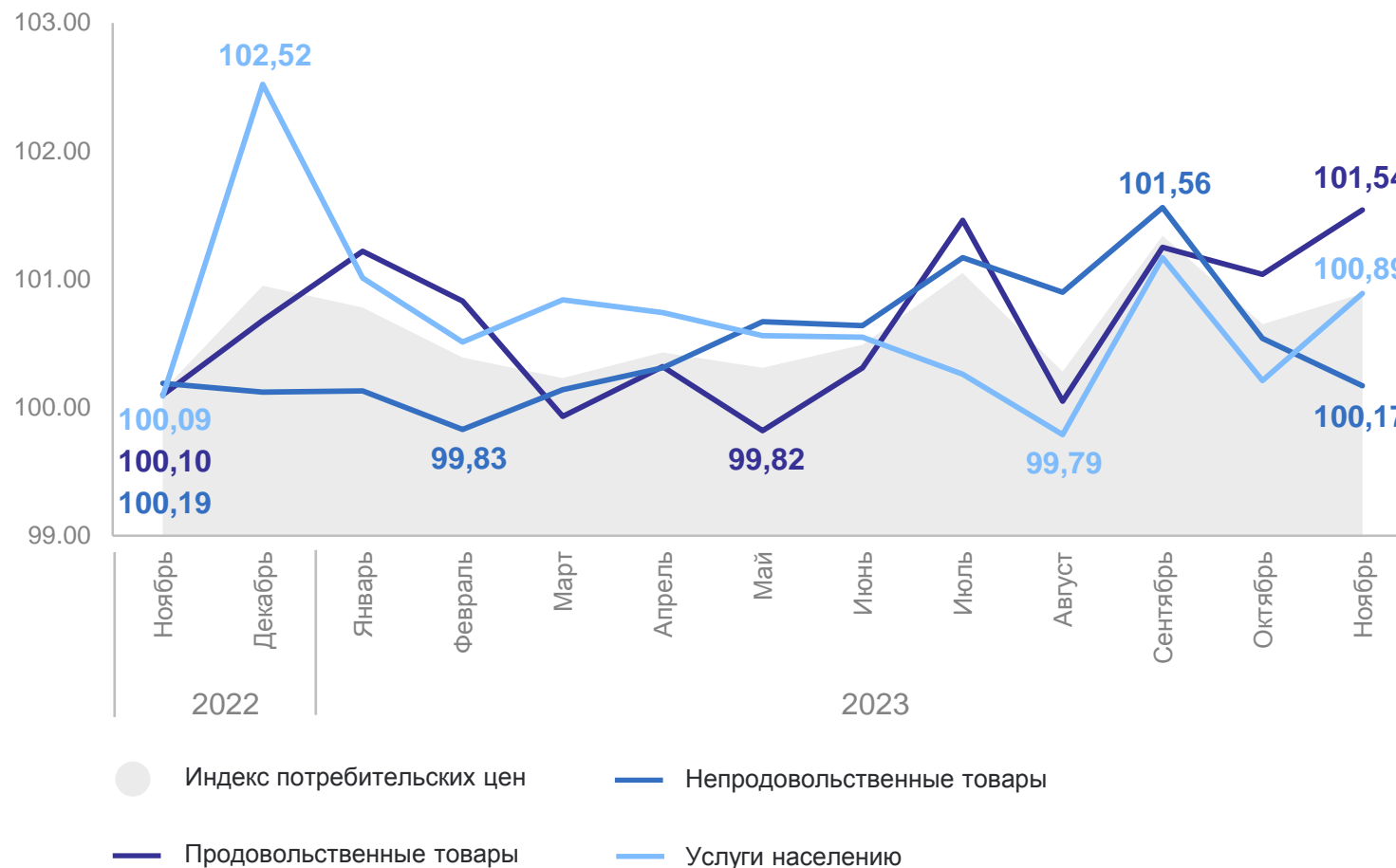
ноябрь 2023 г. к ноябрю 2022 г.

108,07%

ноябрь 2023 г. к декабрю 2022 г.

107,05%

в % к предыдущему месяцу



ноябрь 2023 г. к ноябрю 2022 г.

Индекс цен производителей
промышленных товаров и услуг
(включая экспорт)

105,9%

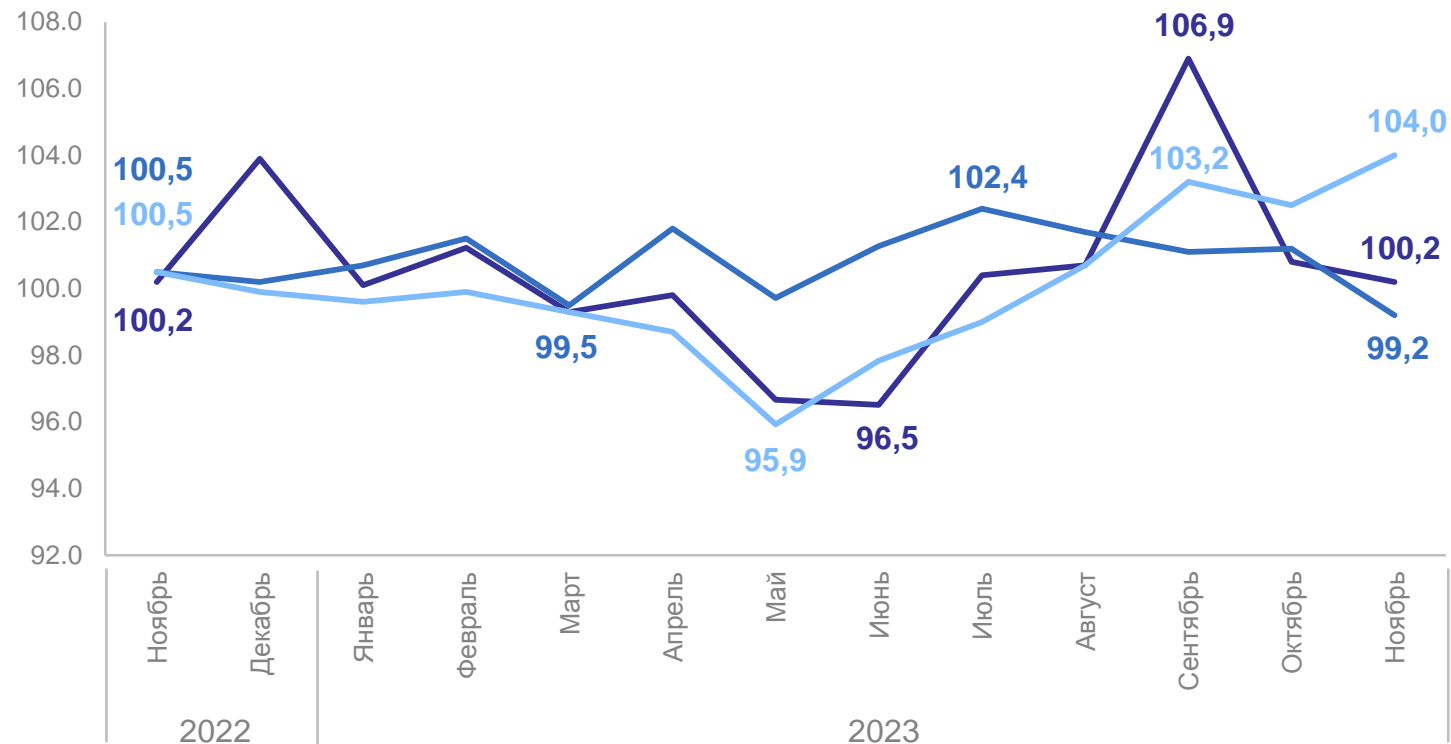
Сводный индекс цен
на продукцию (затраты, услуги)
инвестиционного назначения

110,9%

Индекс цен производителей
сельскохозяйственной продукции,
реализованной сельскохозяйственными
организациями

100,2%

в % к предыдущему месяцу



- Индекс цен производителей промышленных товаров и услуг (включая экспорт)
- Сводный индекс цен на продукцию (затраты, услуги) инвестиционного назначения

- Индекс цен производителей сельскохозяйственной продукции, реализованной сельскохозяйственными организациями

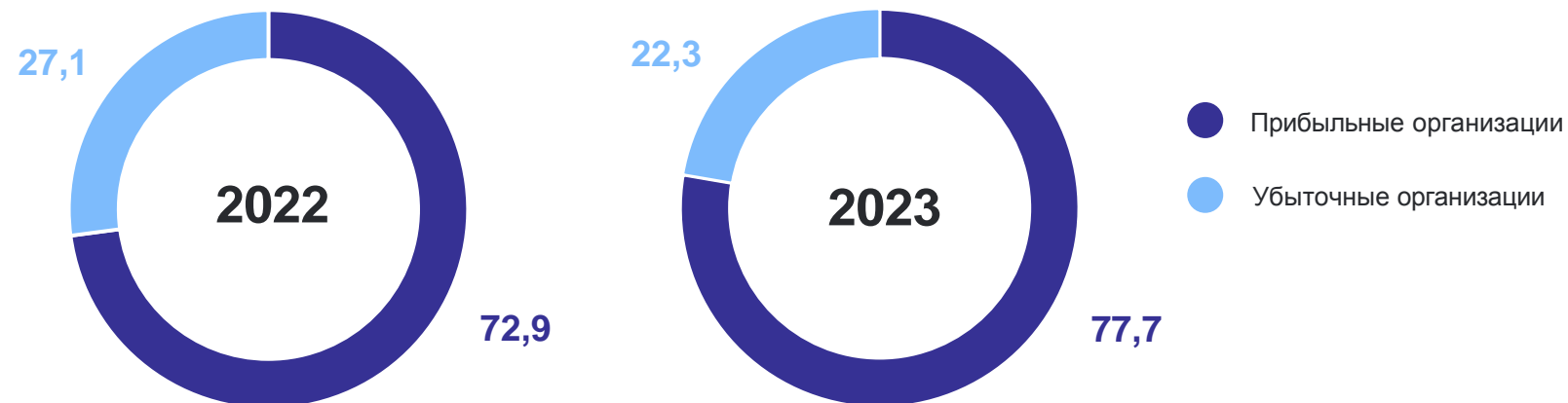
Сальдированный
финансовый результат
организаций

31,0 млрд рублей

к январю – октябрю 2022 г.*

119,0%

Удельный вес прибыльных и убыточных организаций,
в % к итогу



* По сопоставимому кругу организаций в соответствии с методологией бухгалтерского учета.

ЗАРАБОТНАЯ ПЛАТА И ЧИСЛЕННОСТЬ РАБОТНИКОВ

январь – октябрь 2023 г.

КИРОВСТАТ

Среднемесячная номинальная
начисленная заработная плата

46 497 рублей

к январю – октябрю 2022 г.

116,6%

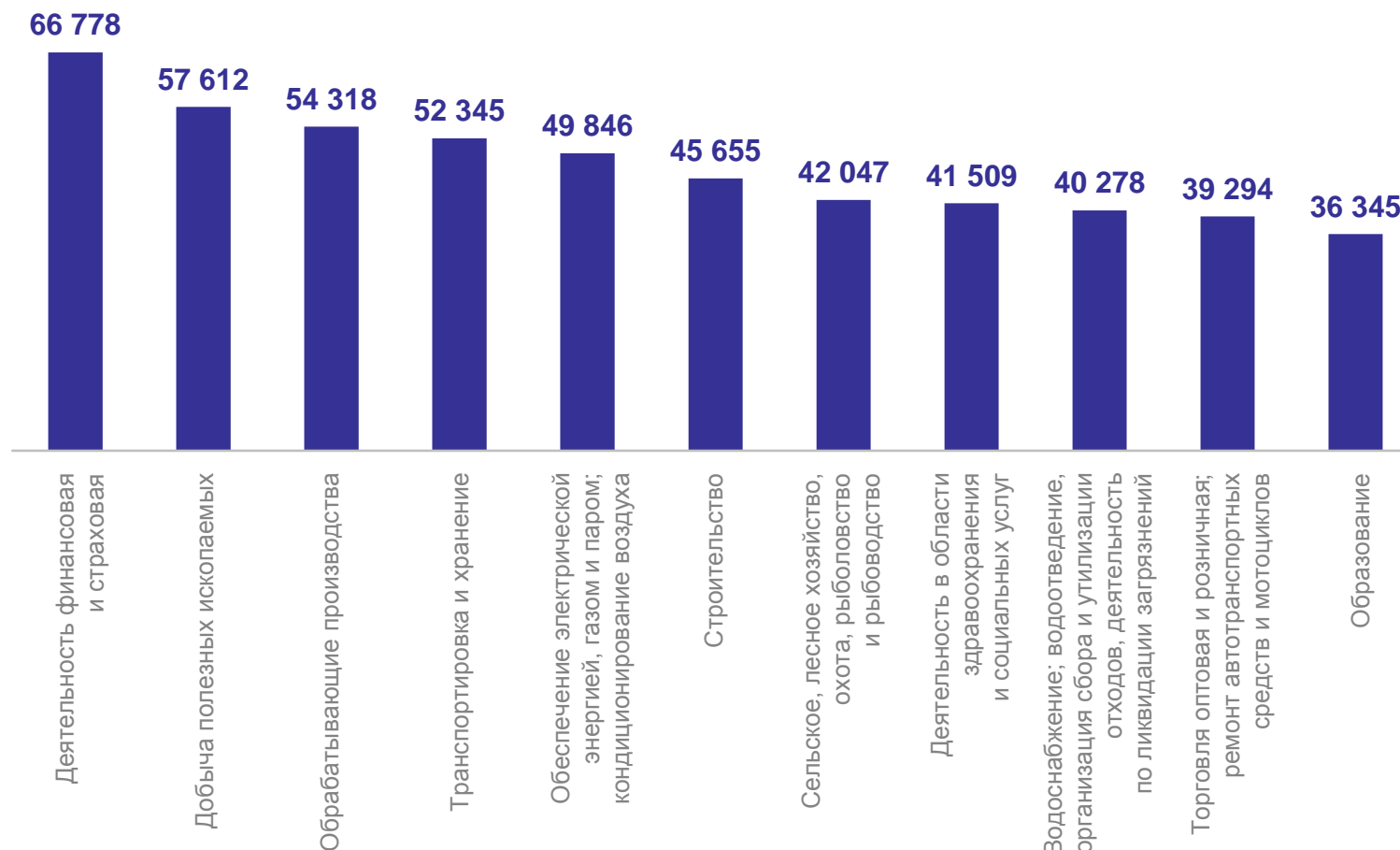
Среднесписочная
численность работников
организаций

346,6 тыс. человек

к январю – октябрю 2022 г.

99,9%

Среднемесячная номинальная начисленная заработная плата
по отдельным видам экономической деятельности, рублей



ДЕМОГРАФИЯ

январь – октябрь 2023 г., человек

КИРОВСТАТ

Естественное движение населения

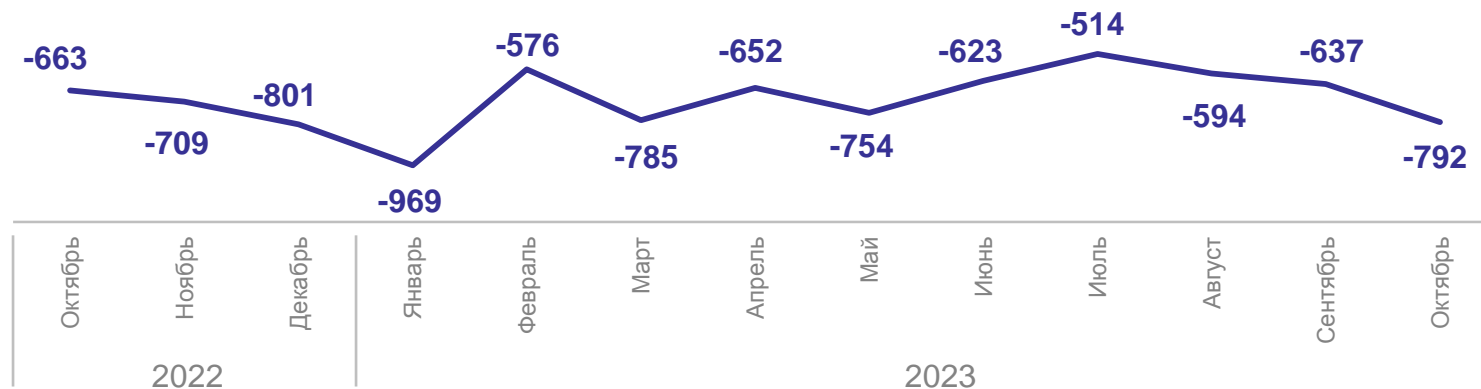
Число родившихся

7 197

Число умерших

14 093

Естественная убыль (-)



Миграционные процессы

Число прибывших

36 234

Число выбывших

35 429

Миграционный прирост (+), убыль (-)

