



ТЕРРИТОРИАЛЬНЫЙ ОРГАН ФЕДЕРАЛЬНОЙ
СЛУЖБЫ ГОСУДАРСТВЕННОЙ
СТАТИСТИКИ ПО КИРОВСКОЙ ОБЛАСТИ

Основные показатели социально-экономического положения Кировской области



январь - ноябрь 2022 года



ТЕРРИТОРИАЛЬНЫЙ ОРГАН
ФЕДЕРАЛЬНОЙ СЛУЖБЫ
ГОСУДАРСТВЕННОЙ СТАТИСТИКИ
ПО КИРОВСКОЙ ОБЛАСТИ

Основные показатели социально- экономического положения Кировской области

январь – ноябрь 2022 года

- 01 Производство товаров и услуг
- 02 Строительство
- 03 Сельское хозяйство
- 04 Рынок товаров
- 05 Платные услуги
- 06 Индекс потребительских цен
- 07 Индексы цен производителей
- 08 Финансы
- 09 Численность и заработная плата
- 10 Демография





ПРОИЗВОДСТВО ТОВАРОВ И УСЛУГ

ЯНВАРЬ - НОЯБРЬ 2022 ГОДА

Объем отгруженных товаров
собственного производства,
выполненных работ и услуг
собственными силами

382 700,8

млн рублей



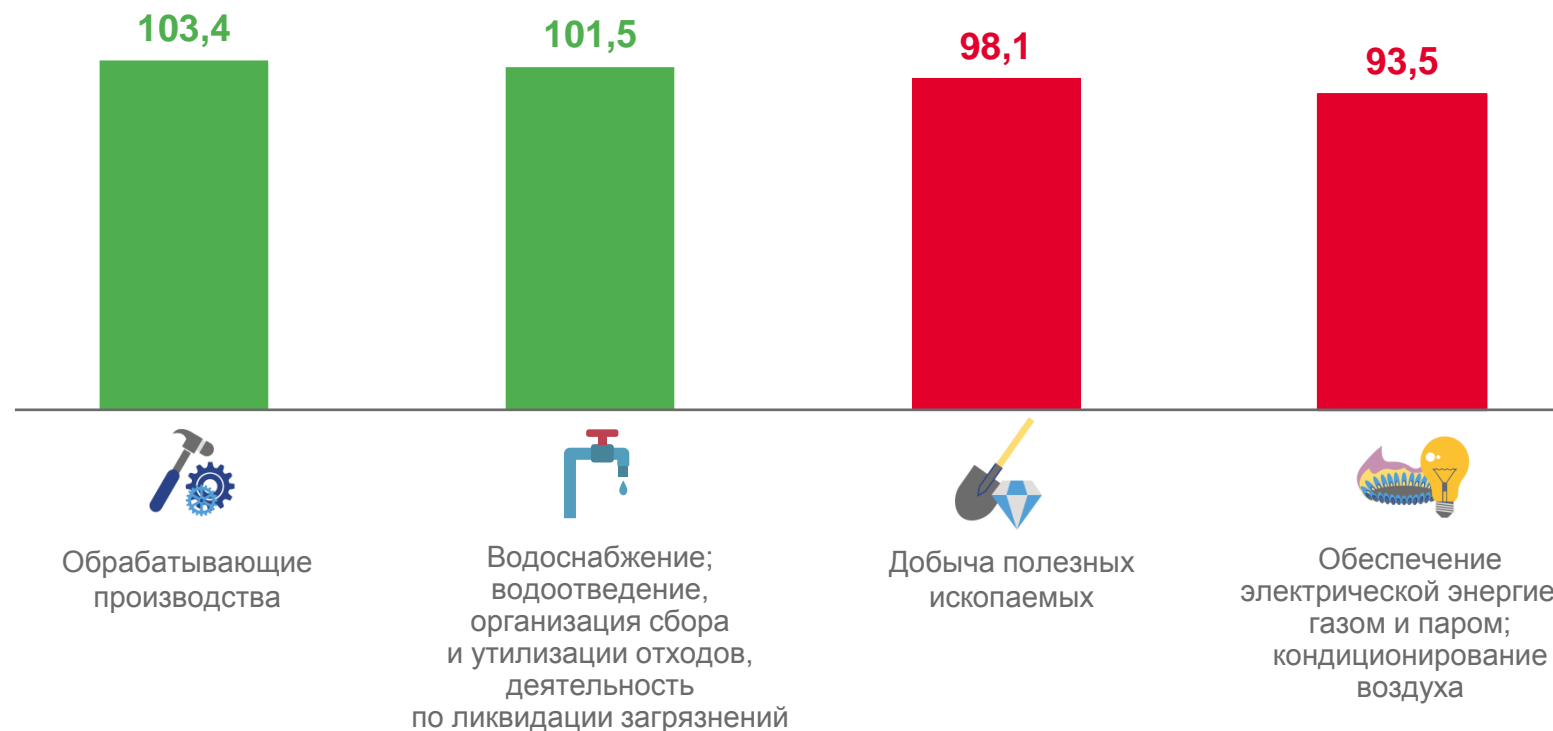
107,9%

к январю - ноябрю 2021 года



Индекс промышленного
производства
к январю - ноябрю 2021 года

102,4%





СТРОИТЕЛЬСТВО

ЯНВАРЬ - НОЯБРЬ 2022 ГОДА

Объем работ, выполненных
по виду деятельности
«Строительство»



33 768,1
млн рублей

Индекс физического объема
работ, выполненных
по виду деятельности
«Строительство»



108,3%
к январю - ноябрю 2021 года

Введено общей площади
жилых помещений



472,1
тыс. кв. метров

100,1%
к январю - ноябрю 2021 года





СЕЛЬСКОЕ ХОЗЯЙСТВО

ЯНВАРЬ - НОЯБРЬ 2022 ГОДА

Производство продуктов животноводства

в сельскохозяйственных организациях



МОЛОКО
(включая козье)

686,3

ТЫС. ТОНН

102,3%

к январю - ноябрю 2021 года



ЯЙЦА

483,4

МЛН ШТУК

86,8%

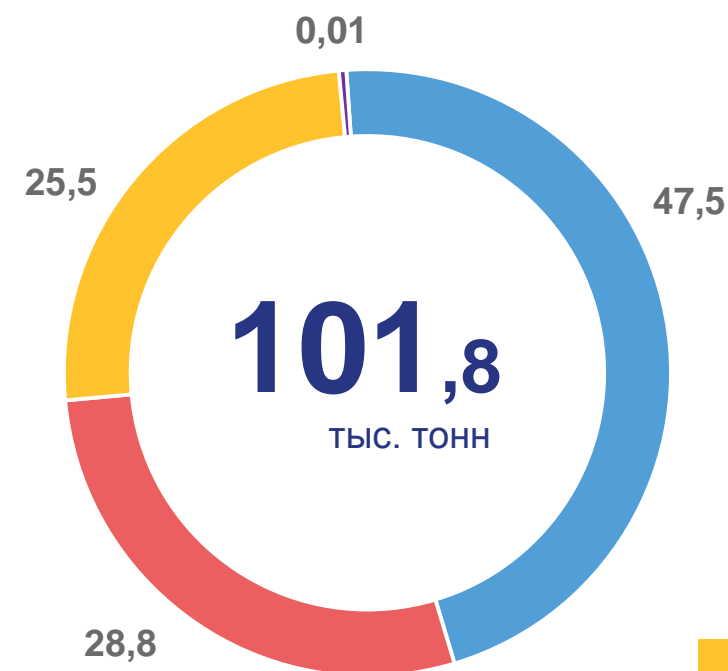
к январю - ноябрю 2021 года

СКОТ И ПТИЦА НА УБОЙ
(в живом весе)

145,8%

к январю - ноябрю 2021 года

- свиньи
- птица
- крупный рогатый скот
- прочие





РЫНОК ТОВАРОВ

ЯНВАРЬ - НОЯБРЬ 2022 ГОДА В % К ЯНВАРЮ - НОЯБРЮ 2021 ГОДА

Индекс физического объема оборота розничной торговли



95,0%

Индекс физического объема оборота общественного питания



102,5%


Индекс физического объема оборота оптовой торговли




96,2%

ОБОРОТ РОЗНИЧНОЙ ТОРГОВЛИ
ЯНВАРЬ - НОЯБРЬ 2022 ГОДА,
в % к итогу



 оборот пищевых продуктов, включая напитки, и табачных изделий

 оборот непродовольственных товаров





ПЛАТНЫЕ УСЛУГИ

ЯНВАРЬ - НОЯБРЬ 2022 ГОДА

Объем платных услуг населению



66 908,4
млн рублей

Индекс физического объема платных услуг населению



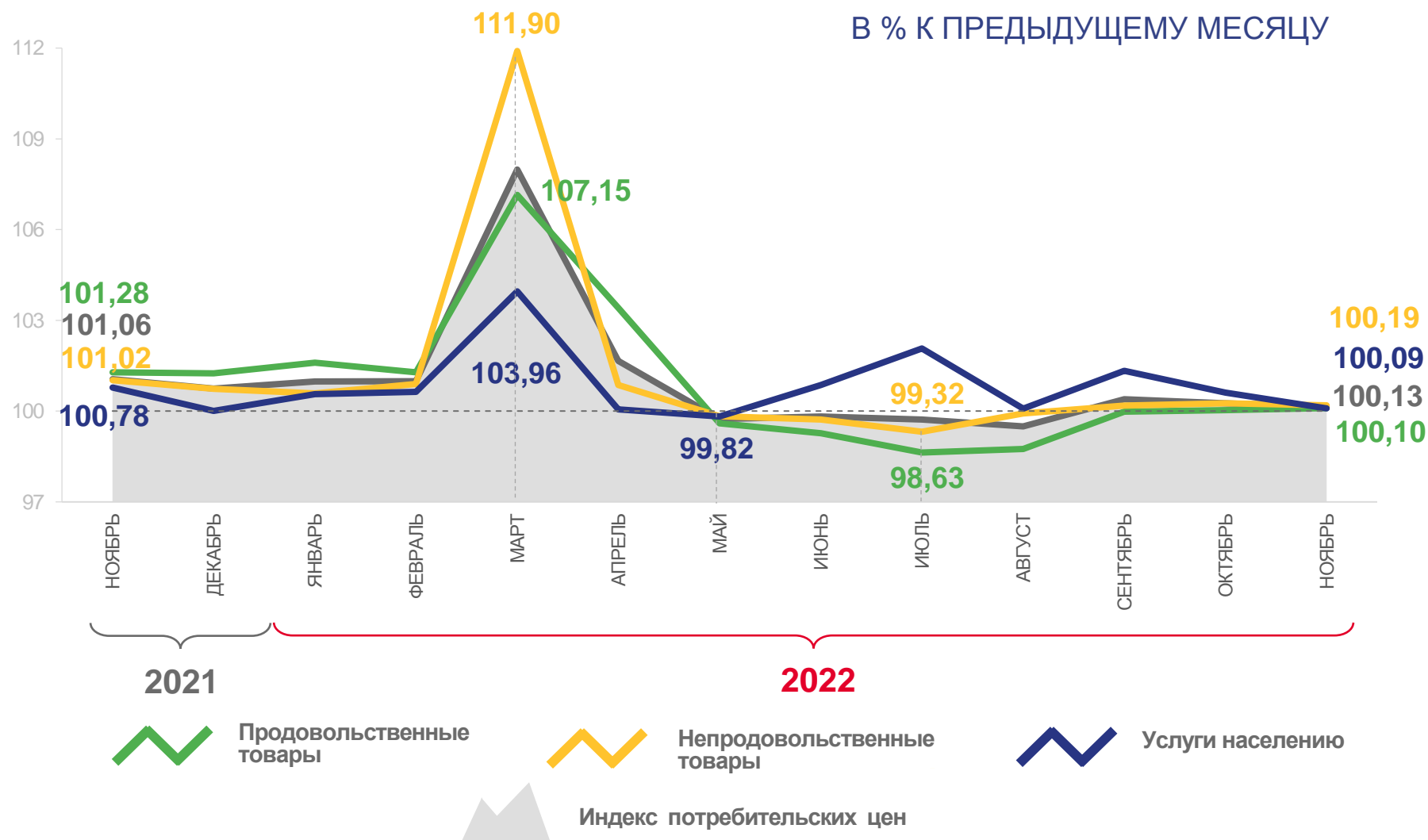
102,9%
к январю - ноябрю 2021 года

ОБЪЕМ ПЛАТНЫХ УСЛУГ НАСЕЛЕНИЮ
ПО ОСНОВНЫМ ВИДАМ
млн рублей





ИНДЕКС ПОТРЕБИТЕЛЬСКИХ ЦЕН



НОЯБРЬ 2022 ГОДА
К НОЯБРЮ 2021 ГОДА

112,29%



НОЯБРЬ 2022 ГОДА
К ДЕКАБРЮ 2021 ГОДА

111,46%





ИНДЕКСЫ ЦЕН ПРОИЗВОДИТЕЛЕЙ

НОЯБРЬ 2022 ГОДА
К НОЯБРЮ 2021 ГОДА



101,5%

Индекс цен производителей
промышленных товаров и услуг
включая экспорт



118,2%

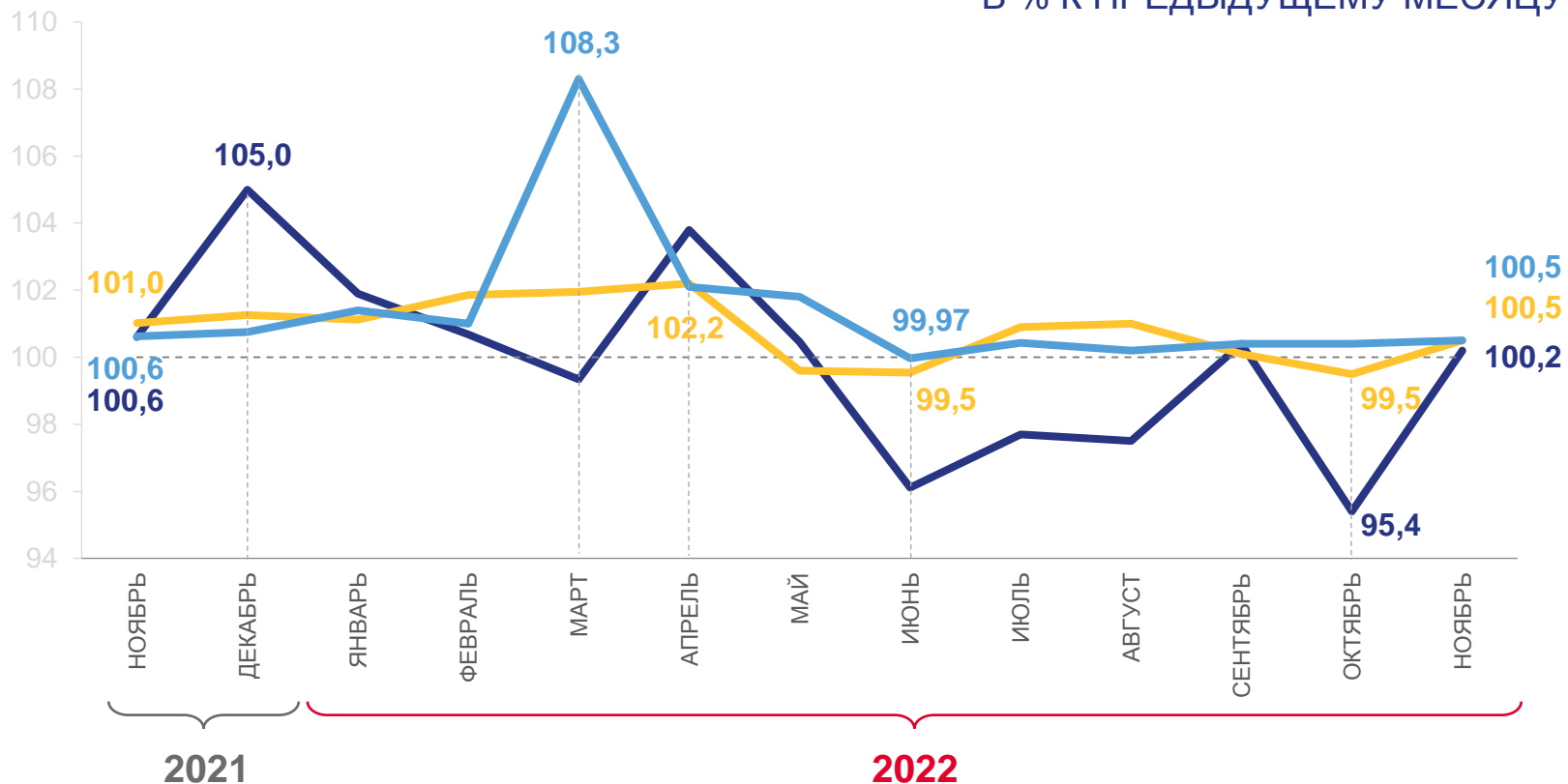
Сводный индекс цен на продукцию
(затраты, услуги) инвестиционного назначения



110,1%

Индекс цен производителей
сельскохозяйственной продукции,
реализованной сельскохозяйственными организациями

В % К ПРЕДЫДУЩЕМУ МЕСЯЦУ



Индекс цен производителей промышленных товаров и услуг включая экспорт



Сводный индекс цен на продукцию (затраты, услуги) инвестиционного назначения



Индекс цен производителей сельскохозяйственной продукции, реализованной сельскохозяйственными организациями





ФИНАНСЫ

ЯНВАРЬ - ОКТЯБРЬ 2022 ГОДА

Сальдированный финансовый результат деятельности организаций



25,2

млрд рублей

88,3%

к январю – октябрю 2021 года

Сумма убытка убыточных организаций



6,4

млрд рублей

27,6%

доля убыточных организаций

Кредиторская и дебиторская задолженность
на конец октября 2022 года

КРЕДИТОРСКАЯ ЗАДОЛЖЕННОСТЬ



144,3

млрд рублей

3,7%

удельный вес просроченной
кредиторской задолженности

ДЕБИТОРСКАЯ ЗАДОЛЖЕННОСТЬ



94,8

млрд рублей

4,3%

удельный вес просроченной
дебиторской задолженности





ЧИСЛЕННОСТЬ И ЗАРАБОТНАЯ ПЛАТА

ЯНВАРЬ - ОКТЯБРЬ 2022 ГОДА

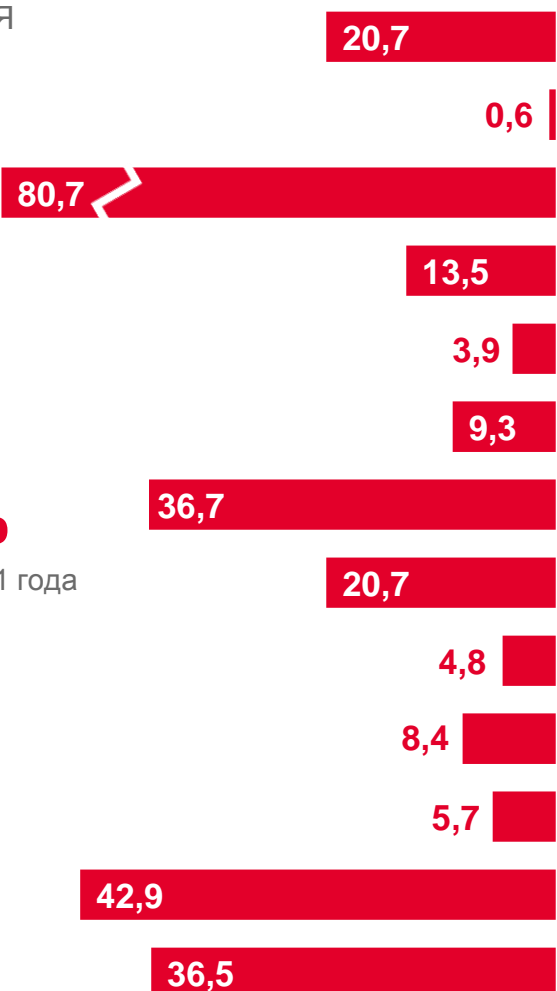
СРЕДНЕСПИСОЧНАЯ
ЧИСЛЕННОСТЬ
РАБОТНИКОВ
ОРГАНИЗАЦИЙ

346,1

тыс. человек

98,3%

к январю – октябрю 2021 года



тыс. человек

Сельское, лесное хозяйство, охота, рыболовство и рыбоводство

37 019

Добыча полезных ископаемых

55 268

Обработывающие производства

42 910

Обеспечение электрической энергией, газом и паром; кондиционирование воздуха

43 946

Водоснабжение; водоотведение, организация сбора и утилизации отходов, деятельность по ликвидации загрязнений

34 943

Строительство

38 553

Торговля оптовая и розничная; ремонт автотранспортных средств и мотоциклов

33 679

Транспортировка и хранение

45 134

Деятельность финансовая и страховая

57 079

Деятельность профессиональная, научная и техническая

42 919

Деятельность административная и сопутствующие дополнительные услуги

26 074

Образование

31 456

Деятельность в области здравоохранения и социальных услуг

37 357

рублей

СРЕДНЕМЕСЯЧНАЯ
НОМИНАЛЬНАЯ
НАЧИСЛЕННАЯ
ЗАРАБОТНАЯ ПЛАТА

39 340

рублей

111,9%

к январю – октябрю 2021 года



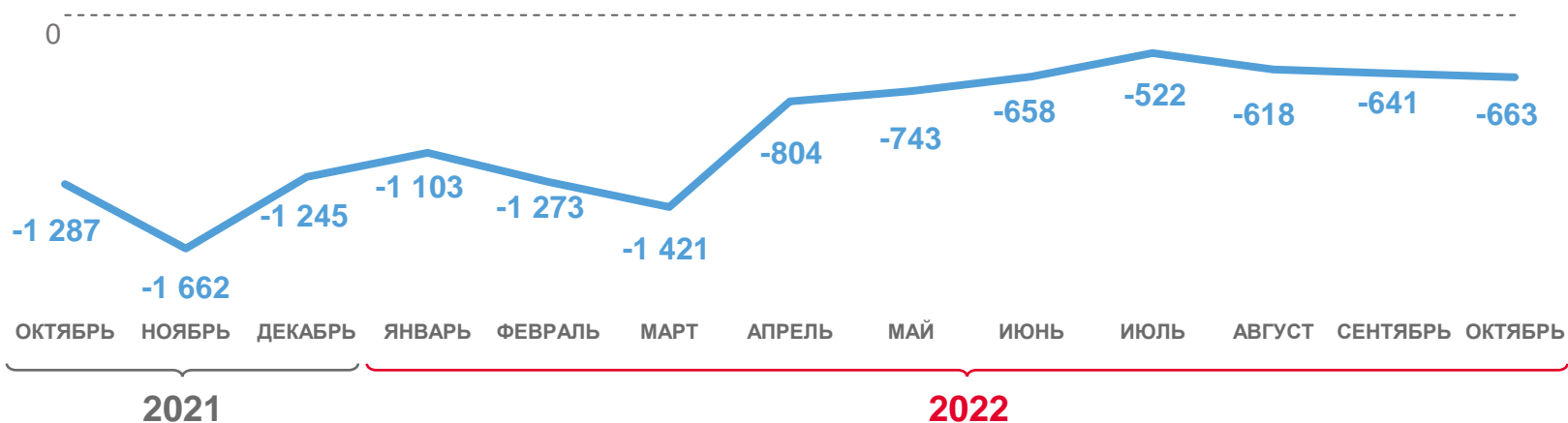


ДЕМОГРАФИЯ

ЧЕЛОВЕК

ЕСТЕСТВЕННОЕ ДВИЖЕНИЕ НАСЕЛЕНИЯ

Естественная убыль (-)

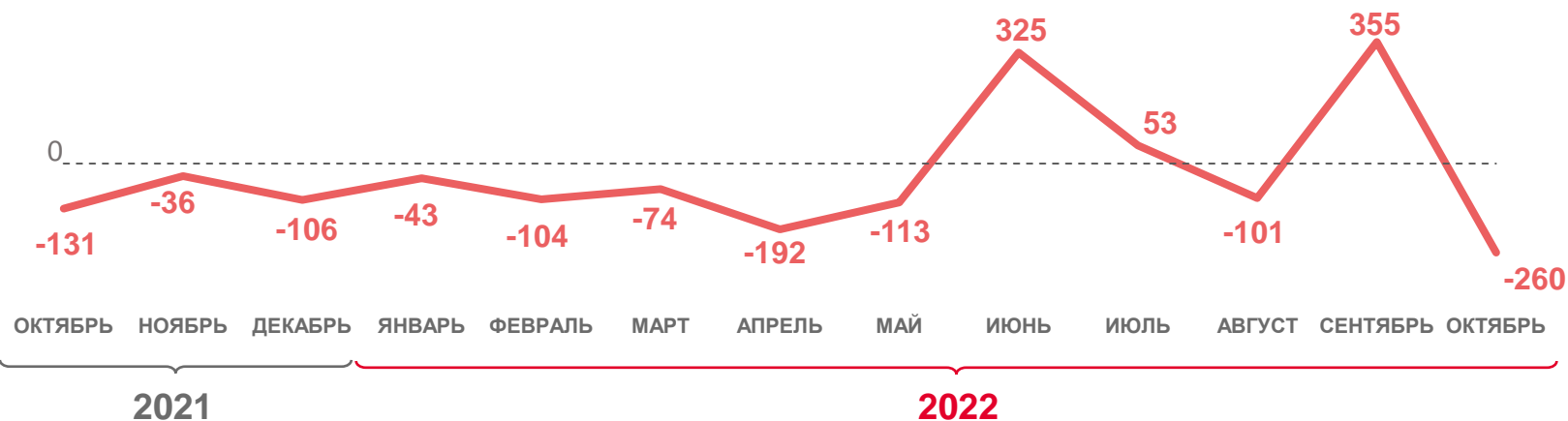


ЯНВАРЬ - ОКТЯБРЬ
2022 ГОДА

Родившиеся	Умершие
7 566	16 012

МИГРАЦИОННЫЕ ПРОЦЕССЫ

Миграционный прирост (+), убыль (-)



Прибывшие	Выбывшие
36 486	36 640