



ФЕДЕРАЛЬНАЯ СЛУЖБА
ГОСУДАРСТВЕННОЙ СТАТИСТИКИ

Основные показатели социально-экономического положения Кировской области



в январе - ноябре 2021 года



ФЕДЕРАЛЬНАЯ СЛУЖБА
ГОСУДАРСТВЕННОЙ СТАТИСТИКИ

Основные показатели социально- экономического положения Кировской области

за январь - ноябрь 2021 года



- 01 ПРОИЗВОДСТВО ТОВАРОВ И УСЛУГ
- 02 СЕЛЬСКОЕ ХОЗЯЙСТВО
- 03 РЫНОК ТОВАРОВ И УСЛУГ
- 04 ИНДЕКС ПОТРЕБИТЕЛЬСКИХ ЦЕН
- 05 ФИНАНСЫ
- 06 ЧИСЛЕННОСТЬ И ЗАРАБОТНАЯ ПЛАТА
- 07 ДЕМОГРАФИЯ





ПРОИЗВОДСТВО ТОВАРОВ И УСЛУГ

ЯНВАРЬ - НОЯБРЬ 2021 ГОДА В % К ЯНВАРЮ - НОЯБРЮ 2020 ГОДА

Индекс промышленного
производства



113,3%

114,0



Обрабатывающие
производства

111,5



Обеспечение
электрической энергией,
газом и паром;
кондиционирование
воздуха

103,7



Добыча полезных
ископаемых

Водоснабжение;
водоотведение,
организация сбора и
утилизации отходов,
деятельность по
ликвидации загрязнений



97,1



СТРОИТЕЛЬСТВО

ЯНВАРЬ – НОЯБРЬ 2021 ГОДА

Индекс физического объема
работ, выполненных
по виду деятельности
«Строительство»



102,4%

к январю – ноябрю 2020 года

Введено общей
площади жилых
помещений



471,5
тыс. кв. метров
133,1%

к январю – ноябрю 2020 года



СЕЛЬСКОЕ ХОЗЯЙСТВО

ЯНВАРЬ - НОЯБРЬ 2021 ГОДА

Производство продуктов животноводства*

Скот и птица
на убой (в живом весе)

110,1%

к январю – ноябрю 2020 года

Молоко
(включая козье)

102,9%

к январю – ноябрю 2020 года

Яйца

105,2%

к январю – ноябрю 2020 года

Продуктивность скота и птицы*

Надой молока
на одну корову

7348

килограммов

100,9%

к январю – ноябрю 2020 года

Средняя яйценоскость
одной курицы-несушки

305

штук

98,4%

к январю – ноябрю 2020 года

* в сельскохозяйственных организациях





РЫНОК ТОВАРОВ И УСЛУГ

ЯНВАРЬ - НОЯБРЬ 2021 ГОДА В % К ЯНВАРЮ - НОЯБРЮ 2020 ГОДА

Индекс физического объема
оборота розничной торговли



104,6%

Индекс физического объема
оборота общественного питания



112,6%

Индекс физического объема
оборота оптовой торговли



100,04%

Индекс физического объема
платных услуг населению

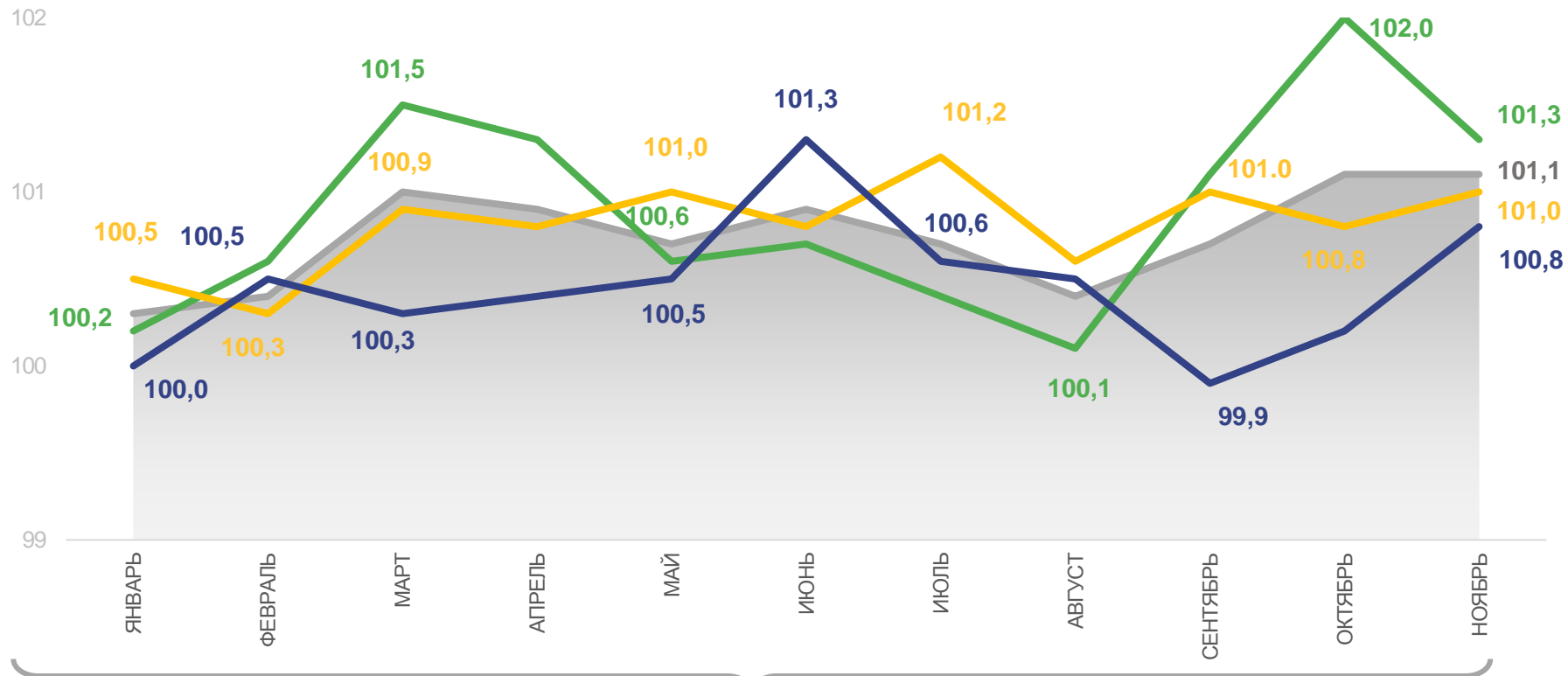


110,7%





ИНДЕКС ПОТРЕБИТЕЛЬСКИХ ЦЕН В % К ПРЕДЫДУЩЕМУ МЕСЯЦУ



НОЯБРЬ 2021 ГОДА
К ДЕКАБРЮ 2020 ГОДА

108,4%



Продовольственные
товары



Непродовольственные
товары



Услуги населению



Индекс потребительских цен





ФИНАНСЫ

ЯНВАРЬ - ОКТЯБРЬ 2021 ГОДА

Сальдированный финансовый
результат деятельности организаций



26,7

млрд рублей

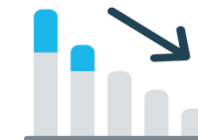
195,8%

к январю – октябрю 2020 года

Сумма убытка убыточных
организаций

1,8

млрд рублей



Доля убыточных организаций

23,2%





ЧИСЛЕННОСТЬ И ЗАРАБОТНАЯ ПЛАТА

ЯНВАРЬ - ОКТЯБРЬ 2021 ГОДА

Среднесписочная
численность работников
организаций



356,9
тыс. человек

98,3%

к январю – октябрю 2020 года

Среднемесячная
номинальная
начисленная
заработная плата

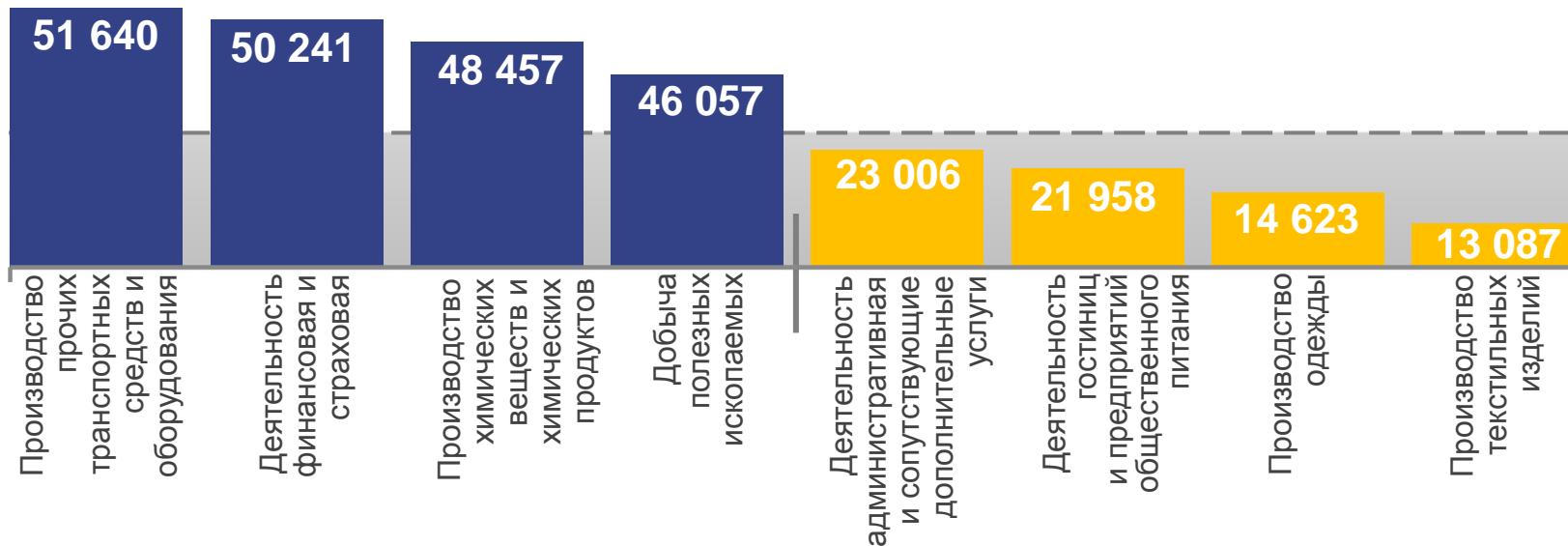


34 385
рублей

107,1%

к январю – октябрю 2020 года

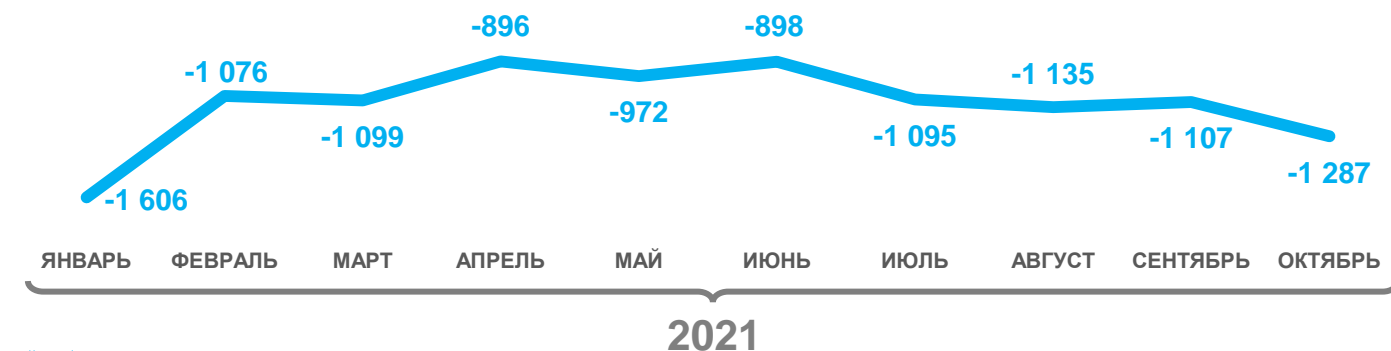
Среднемесячная номинальная начисленная заработная плата
работников по отдельным видам экономической деятельности, рублей





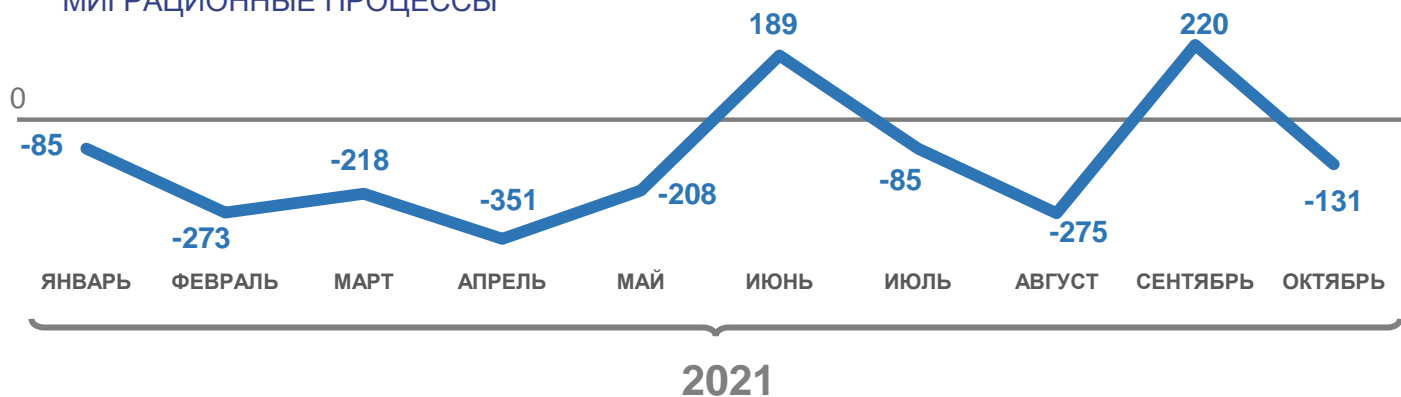
ДЕМОГРАФИЯ ЧЕЛОВЕК

0 ЕСТЕСТВЕННОЕ ДВИЖЕНИЕ НАСЕЛЕНИЯ



Естественная убыль (-)

0 МИГРАЦИОННЫЕ ПРОЦЕССЫ



Миграционный прирост (+), убыль (-)

ЯНВАРЬ - ОКТЯБРЬ 2021 ГОДА

Родившиеся
8 622

Умершие
19 793

Прибывшие
35 848

Убывшие
37 065

