



ФЕДЕРАЛЬНАЯ СЛУЖБА
ГОСУДАРСТВЕННОЙ СТАТИСТИКИ

Основные показатели социально-экономического положения Кировской области



в январе - октябре 2021 года



ФЕДЕРАЛЬНАЯ СЛУЖБА
ГОСУДАРСТВЕННОЙ СТАТИСТИКИ

Основные показатели социально- экономического положения Кировской области

за январь - октябрь 2021 года



- 01 ПРОИЗВОДСТВО ТОВАРОВ И УСЛУГ
- 02 СЕЛЬСКОЕ ХОЗЯЙСТВО
- 03 РЫНОК ТОВАРОВ И УСЛУГ
- 04 ИНДЕКС ПОТРЕБИТЕЛЬСКИХ ЦЕН
- 05 ФИНАНСЫ И ИНВЕСТИЦИИ
- 06 ЧИСЛЕННОСТЬ И ЗАРАБОТНАЯ ПЛАТА
- 07 ДЕМОГРАФИЯ





ПРОИЗВОДСТВО ТОВАРОВ И УСЛУГ

ЯНВАРЬ - ОКТЯБРЬ 2021 ГОДА В % К ЯНВАРЮ - ОКТЯБРЮ 2020 ГОДА

Индекс промышленного производства



113,2%

113,8



Обрабатывающие производства

112,8



Обеспечение электрической энергией, газом и паром; кондиционирование воздуха

103,4



Добыча полезных ископаемых

Водоснабжение; водоотведение, организация сбора и утилизации отходов, деятельность по ликвидации загрязнений



96,9



СТРОИТЕЛЬСТВО

ЯНВАРЬ – ОКТЯБРЬ 2021 ГОДА

Индекс физического объема работ, выполненных по виду деятельности «Строительство»



101,8%

к январю – октябрю 2020 года

Введено общей площади жилых помещений



403,8
тыс. кв. метров

123,4%

к январю – октябрю 2020 года





СЕЛЬСКОЕ ХОЗЯЙСТВО

ЯНВАРЬ - ОКТЯБРЬ 2021 ГОДА

Производство продуктов животноводства*

Скот и птица
на убой (в живом весе)

107,8%

к январю – октябрю 2020 года

Молоко
(включая козье)

102,9%

к январю – октябрю 2020 года

Яйца

106,2%

к январю – октябрю 2020 года

Продуктивность скота и птицы*

Надой молока
на одну корову

6694

килограммов

100,8%

к январю – октябрю 2020 года

Средняя яйценоскость
одной курицы-несушки

279

штук

98,6%

к январю – октябрю 2020 года

* в сельскохозяйственных организациях





РЫНОК ТОВАРОВ И УСЛУГ

ЯНВАРЬ - ОКТЯБРЬ 2021 ГОДА В % К ЯНВАРЮ - ОКТЯБРЮ 2020 ГОДА

Индекс физического объема
оборота розничной торговли



104,6%

Индекс физического объема
оборота оптовой торговли



99,5%

Индекс физического объема
оборота общественного питания



113,7%

Индекс физического объема
платных услуг населению



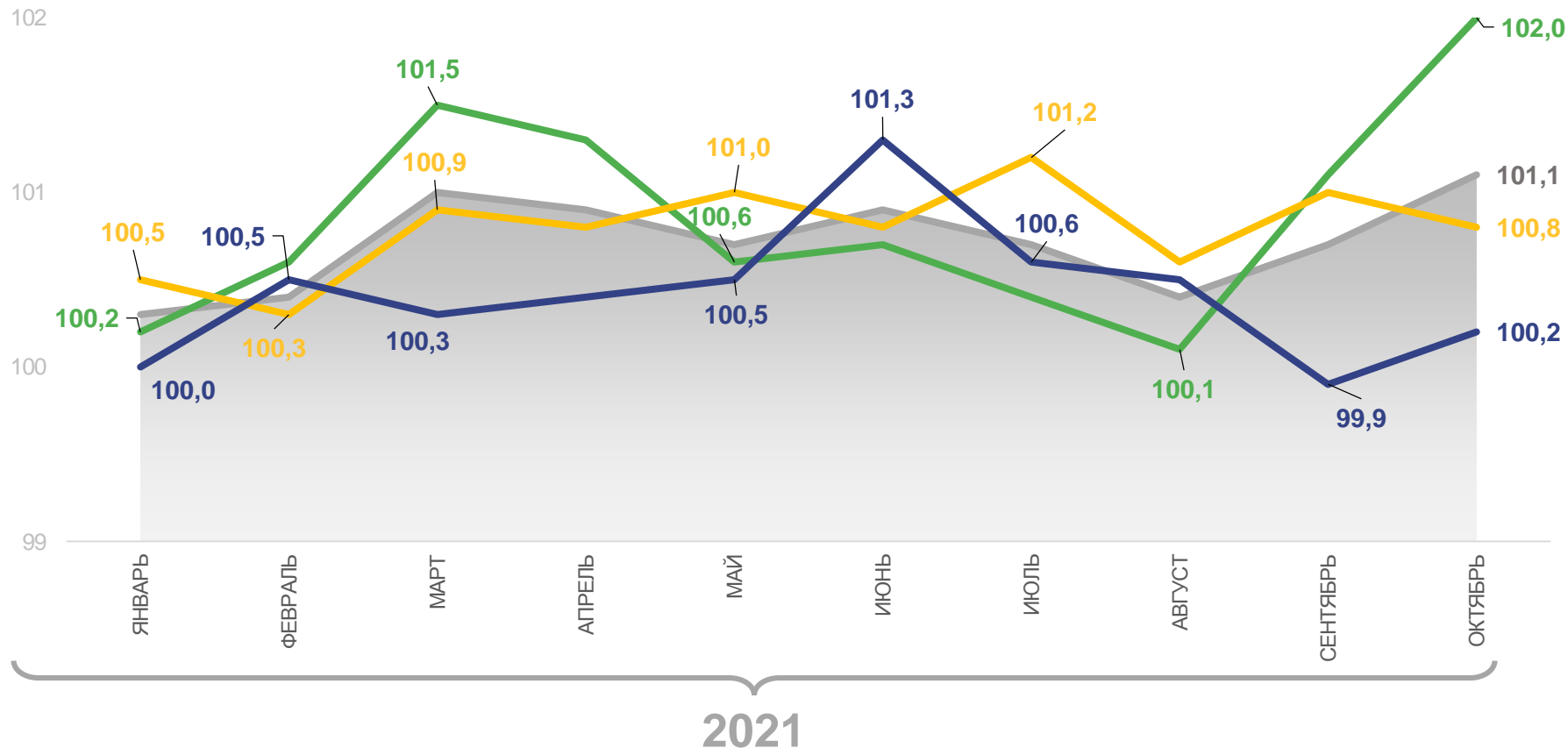
111,5%





ИНДЕКС ПОТРЕБИТЕЛЬСКИХ ЦЕН

В % К ПРЕДЫДУЩЕМУ МЕСЯЦУ



ОКТАБРЬ 2021 ГОДА
К ДЕКАБРЮ 2020 ГОДА

107,3%



Продовольственные
товары



Непродовольственные
товары



Услуги населению



Индекс потребительских цен





ФИНАНСЫ

ЯНВАРЬ - СЕНТЯБРЬ 2021 ГОДА

Сальдированный финансовый
результат деятельности организаций



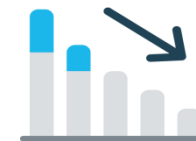
22,2

млрд рублей

198,9%

к январю – сентябрю 2020 года

Сумма убытка убыточных
организаций



2,7

млрд рублей

Доля убыточных организаций

24,5%



ИНВЕСТИЦИИ

ЯНВАРЬ - СЕНТЯБРЬ 2021 ГОДА

Инвестиции в
основной капитал

47,2

млрд рублей

Индекс физического объема
инвестиций в основной
капитал



105,9%

к январю – сентябрю 2020 года





ЧИСЛЕННОСТЬ И ЗАРАБОТНАЯ ПЛАТА

ЯНВАРЬ - СЕНТЯБРЬ 2021 ГОДА

Среднесписочная
численность работников
организаций



356,9

тыс. человек

98,2%

к январю – сентябрю 2020 года

Среднемесячная
номинальная
начисленная
заработная плата

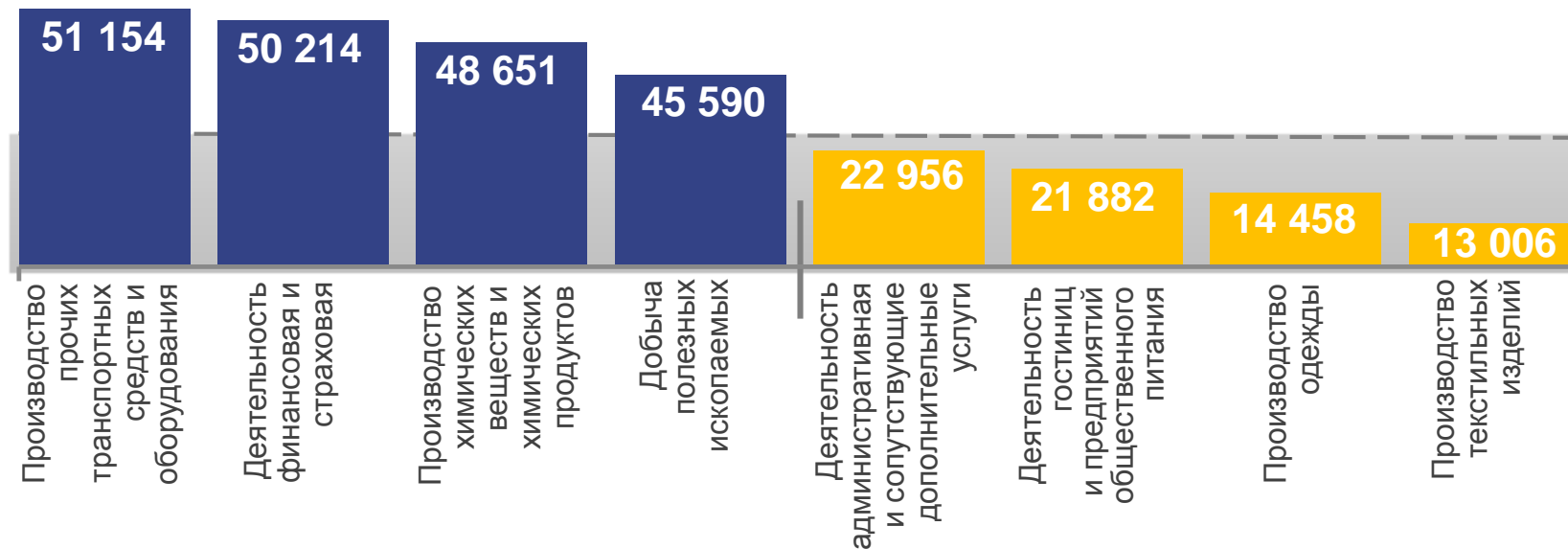


34 297
рублей

107,0%

к январю – сентябрю 2020 года

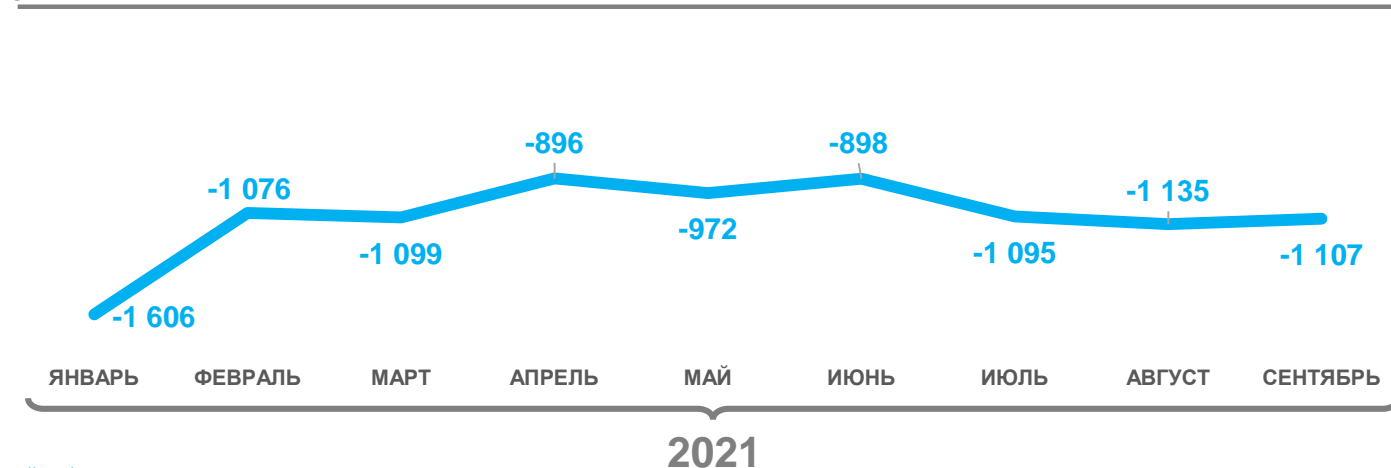
Среднемесячная номинальная начисленная заработная плата
работников по отдельным видам экономической деятельности, рублей





ДЕМОГРАФИЯ ЧЕЛОВЕК

0 ЕСТЕСТВЕННОЕ ДВИЖЕНИЕ НАСЕЛЕНИЯ



Естественная убыль (-)

МИГРАЦИОННЫЕ ПРОЦЕССЫ



Миграционный прирост (+), убыль (-)

ЯНВАРЬ - СЕНТЯБРЬ 2021 ГОДА

Родившиеся

7 770

Умершие

17 654

Прибывшие

31 600

Убывшие

32 686

