



ТЕРРИТОРИАЛЬНЫЙ ОРГАН
ФЕДЕРАЛЬНОЙ СЛУЖБЫ
ГОСУДАРСТВЕННОЙ СТАТИСТИКИ
ПО КИРОВСКОЙ ОБЛАСТИ

ОСНОВНЫЕ ПОКАЗАТЕЛИ СОЦИАЛЬНО-ЭКОНОМИЧЕСКОГО ПОЛОЖЕНИЯ

январь – сентябрь 2024 г.

СОДЕРЖАНИЕ

Характеристика хозяйствующих субъектов	3
Производство товаров и услуг	4
Строительство	5
Сельское хозяйство	6
Автомобильный транспорт	7
Рынок товаров	8
Платные услуги населению	9
Индекс потребительских цен	10
Индексы цен производителей	11
Финансы	12
Заработная плата и численность работников	13
Демография	14

ХАРАКТЕРИСТИКА ХОЗЯЙСТВУЮЩИХ СУБЪЕКТОВ*

на 1 октября 2024 г.

КИРОВСТАТ

Число индивидуальных предпринимателей

31 150 человек

к 1 октября 2023 г.

104,1%

Распределение организаций по видам экономической деятельности, в % к итогу



- Торговля оптовая и розничная; ремонт автотранспортных средств и мотоциклов
- Деятельность по операциям с недвижимым имуществом
- Обрабатывающие производства
- Транспортировка и хранение
- Строительство
- Деятельность профессиональная, научная и техническая
- Образование
- Государственное управление и обеспечение военной безопасности; социальное обеспечение
- Сельское, лесное хозяйство, охота, рыболовство и рыбоводство
- Прочие виды экономической деятельности

* По данным территориального раздела Статистического регистра Росстата.

ПРОИЗВОДСТВО ТОВАРОВ И УСЛУГ

январь – сентябрь 2024 г.

КИРОВСТАТ

**Объем отгруженных товаров
собственного производства,
выполненных работ и услуг
собственными силами
по видам деятельности
промышленного производства**

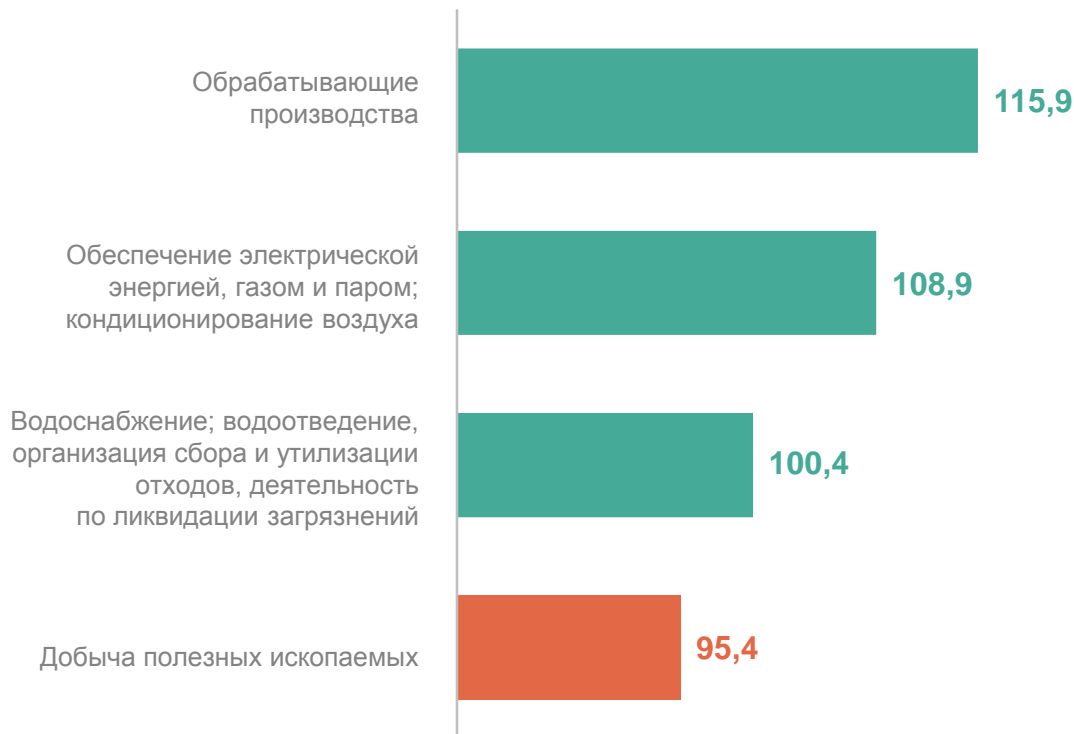
429,1 млрд рублей

**Индекс промышленного
производства**

к январю – сентябрю 2023 г.

115,0%

**Индексы промышленного производства,
в % к соответствующему периоду предыдущего года**



 Понижение/повышение

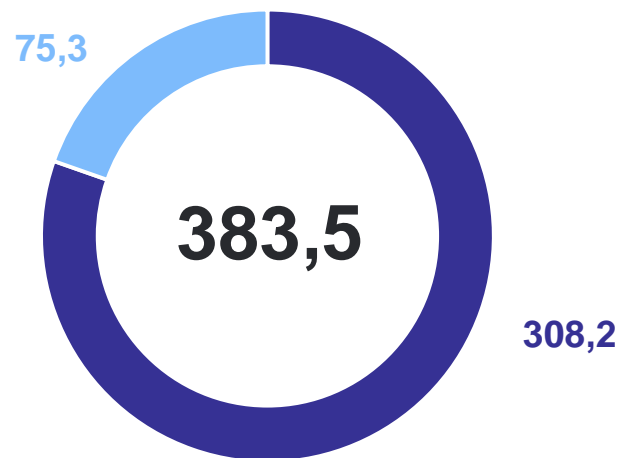
Объем работ, выполненных собственными силами по виду деятельности «Строительство»

35,5 млрд рублей

Индекс физического объема работ, выполненных собственными силами по виду деятельности «Строительство» к январю – сентябрю 2023 г.

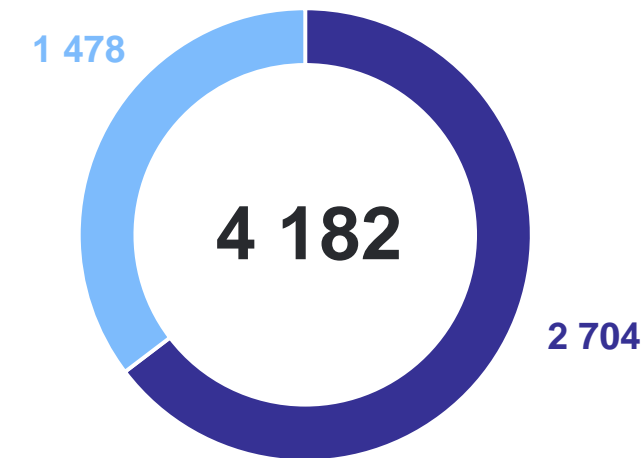
84,0%

Введено общей площади жилых помещений, тыс. кв. метров



● Населением

Введено в эксплуатацию квартир, единиц



● Организациями-застройщиками

Производство продуктов животноводства

Скота и птицы на убой
(в живом весе)

91,8 тыс. тонн

к январю – сентябрю 2023 г.

103,9%

Молоко
(включая молоко других
видов животных)

618,7 тыс. тонн

к январю – сентябрю 2023 г.

104,4%

Яйца
(включая яйца
от молодняка кур)

429,6 млн штук

к январю – сентябрю 2023 г.

107,4%

Надой молока на одну корову, кг



АВТОМОБИЛЬНЫЙ ТРАНСПОРТ

январь – сентябрь 2024 г.

КИРОВСТАТ

Перевезено пассажиров

67,4 млн человек

к январю – сентябрю 2023 г.

99,3%

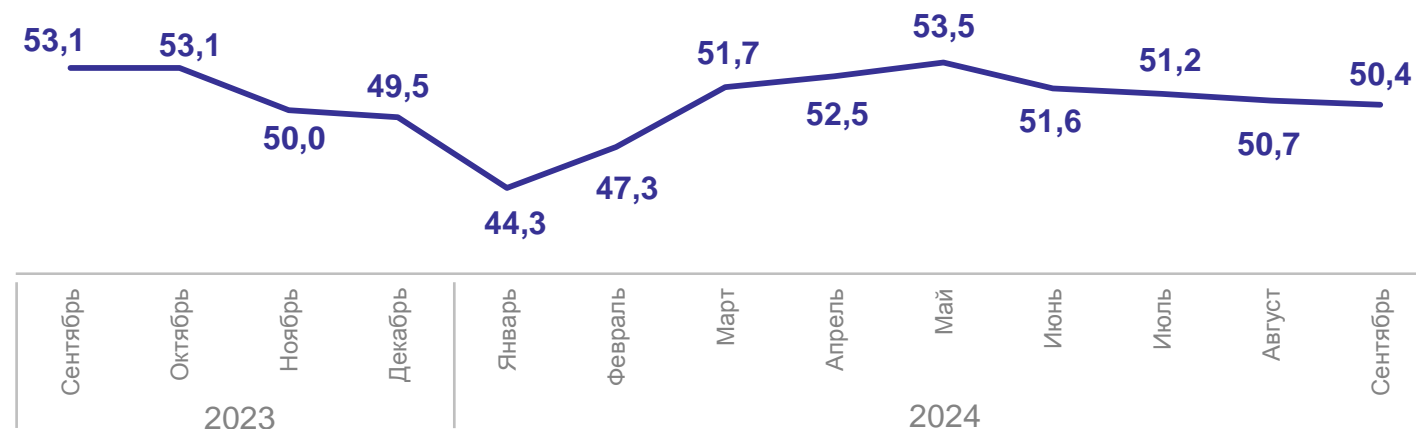
Перевезено грузов*

6,7 млн тонн

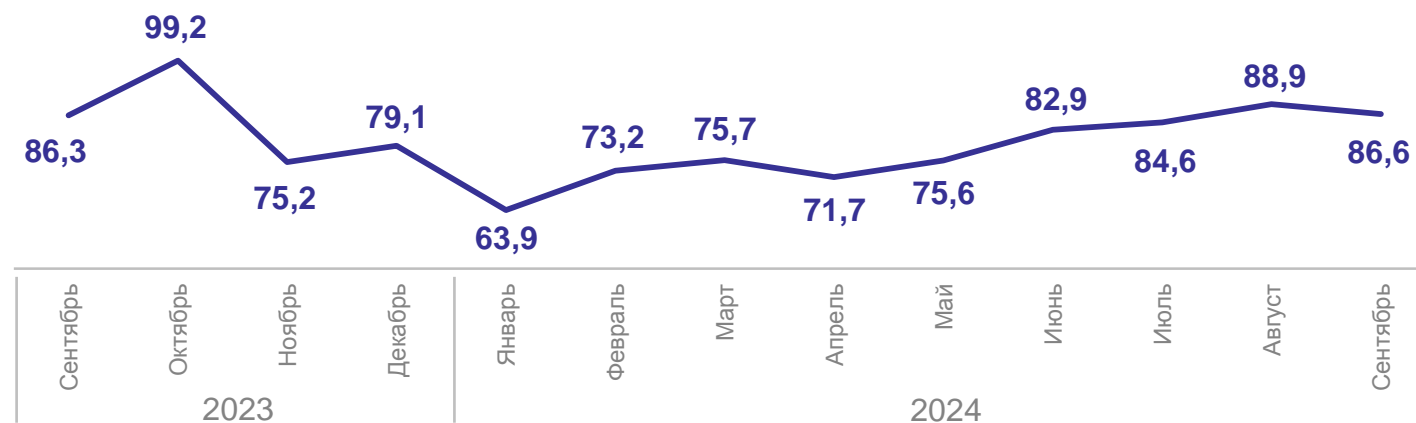
к январю – сентябрю 2023 г.

91,2%

Пассажирооборот, млн пасс.-км



Грузооборот*, млн тонно-км



* По организациям (без субъектов малого предпринимательства), средняя численность работников которых превышает 15 человек.

Индекс физического объема к январю – сентябрю 2023 г.

Оборота розничной торговли

103,3%

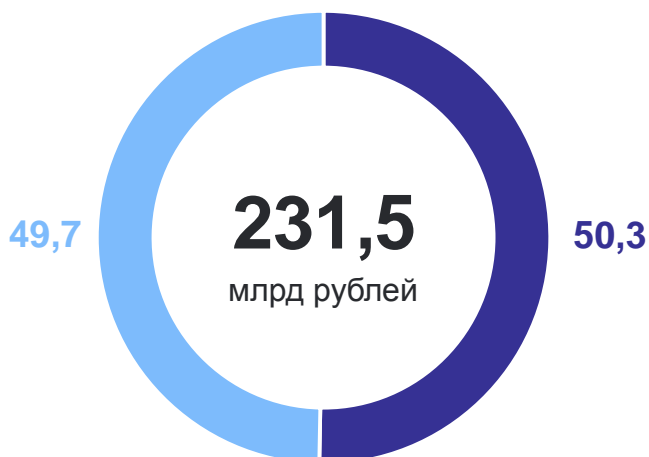
Оборота общественного питания

107,3%

Оборота оптовой торговли

107,6%

Оборот розничной торговли, в % к итогу



- Оборот непродовольственных товаров
- Оборот пищевых продуктов, включая напитки, и табачных изделий

Оборот оптовой торговли, в % к итогу



- Оборот организаций оптовой торговли*
- Оборот организаций других видов экономической деятельности

* Организации и индивидуальные предприниматели с основным видом экономической деятельности «Торговля оптовая, кроме оптовой торговли автотранспортными средствами и мотоциклами».

ПЛАТНЫЕ УСЛУГИ НАСЕЛЕНИЮ

январь – сентябрь 2024 г.

КИРОВСТАТ

Индекс физического объема
к январю – сентябрю 2023 г.

Платных услуг населению

102,8%

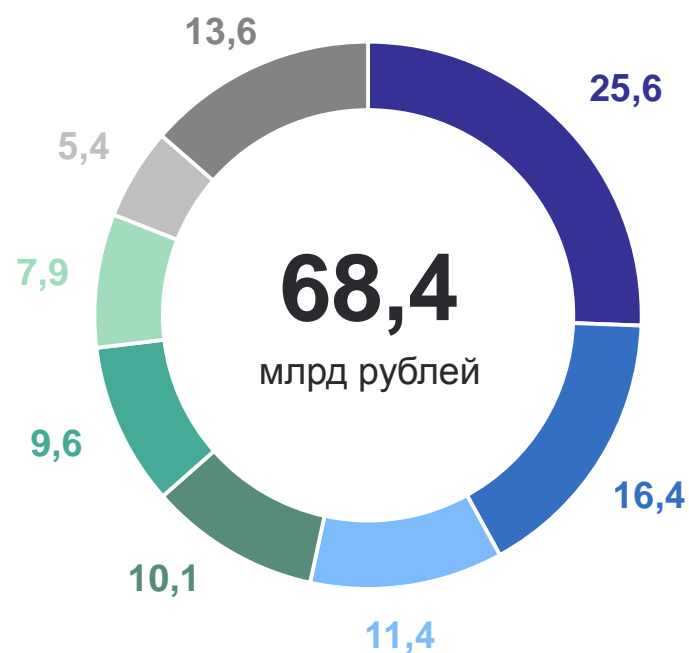
Коммунальных услуг населению

104,5%

Бытовых услуг населению

104,0%

Объем платных услуг населению,
в % к итогу



- Коммунальные
- Бытовые
- Телекоммуникационные
- Транспортные
- Медицинские
- Жилищные
- Системы образования
- Другие виды платных услуг

ИНДЕКС ПОТРЕБИТЕЛЬСКИХ ЦЕН

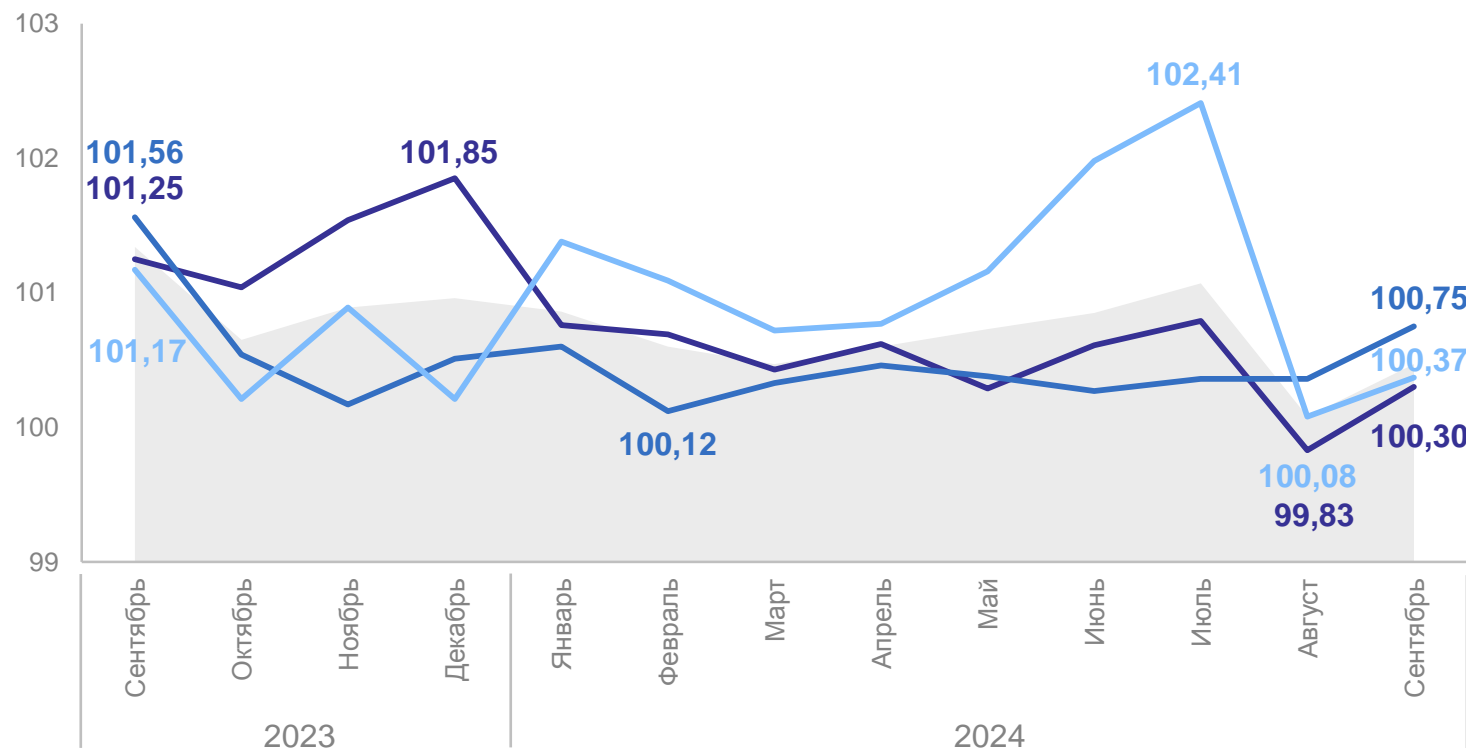
сентябрь 2024 г. к сентябрю 2023 г.

108,35%

сентябрь 2024 г. к декабрю 2023 г.

105,68%

в % к предыдущему месяцу



- Индекс потребительских цен
- Продовольственные товары
- Непродовольственные товары
- Услуги населению

Сентябрь 2024 г. к сентябрю 2023 г.

Индекс цен производителей
промышленных товаров и услуг
(включая экспорт)

112,02%

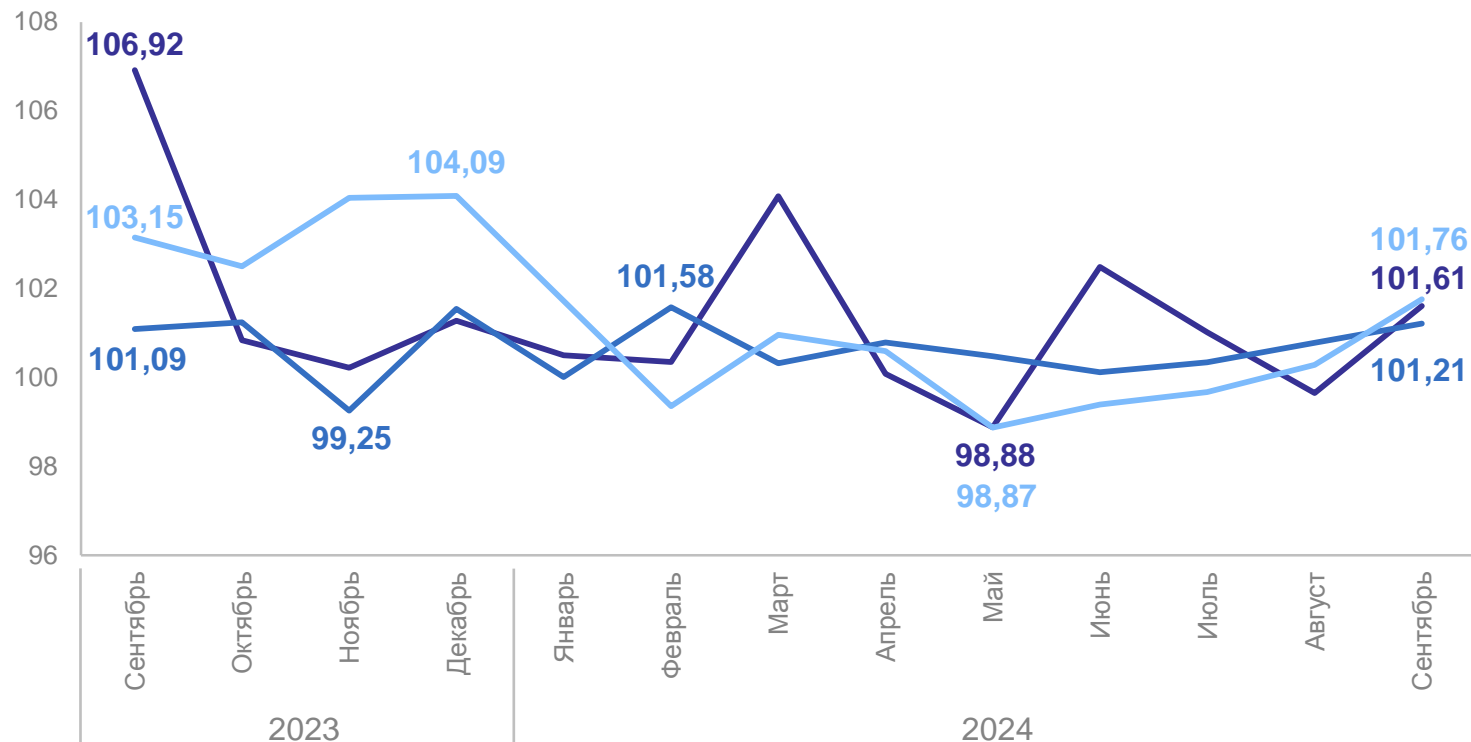
Сводный индекс цен
на продукцию (затраты, услуги)
инвестиционного назначения

107,89%

Индекс цен производителей
сельскохозяйственной продукции,
реализованной сельскохозяйственными
организациями

112,59%

в % к предыдущему месяцу



- Индекс цен производителей промышленных товаров и услуг (включая экспорт)
- Сводный индекс цен на продукцию (затраты, услуги) инвестиционного назначения

- Индекс цен производителей сельскохозяйственной продукции, реализованной сельскохозяйственными организациями

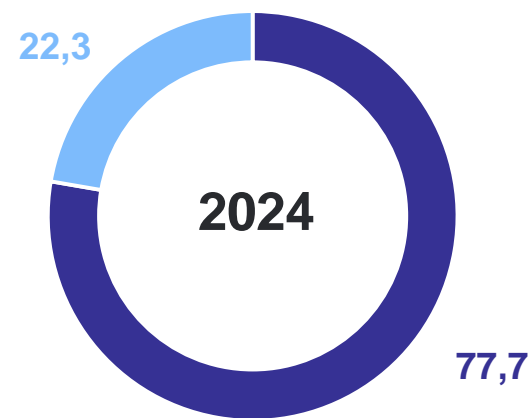
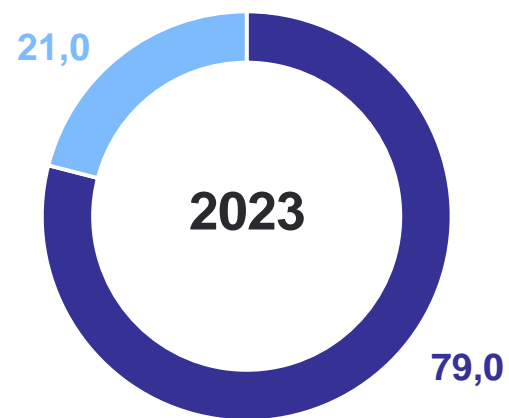
Удельный вес прибыльных и убыточных организаций*,
в % к итогу

Сальдированный
финансовый результат
организаций

29,0 млрд рублей

к январю – августу 2023 г.*

109,1%



- Прибыльные организации
- Убыточные организации

* По сопоставимому кругу организаций в соответствии с методологией бухгалтерского учета.

ЗАРАБОТНАЯ ПЛАТА И ЧИСЛЕННОСТЬ РАБОТНИКОВ

январь – август 2024 г.

КИРОВСТАТ

Среднемесячная номинальная
начисленная заработная плата

54 914 рублей

к январю – августу 2023 г.

117,3%

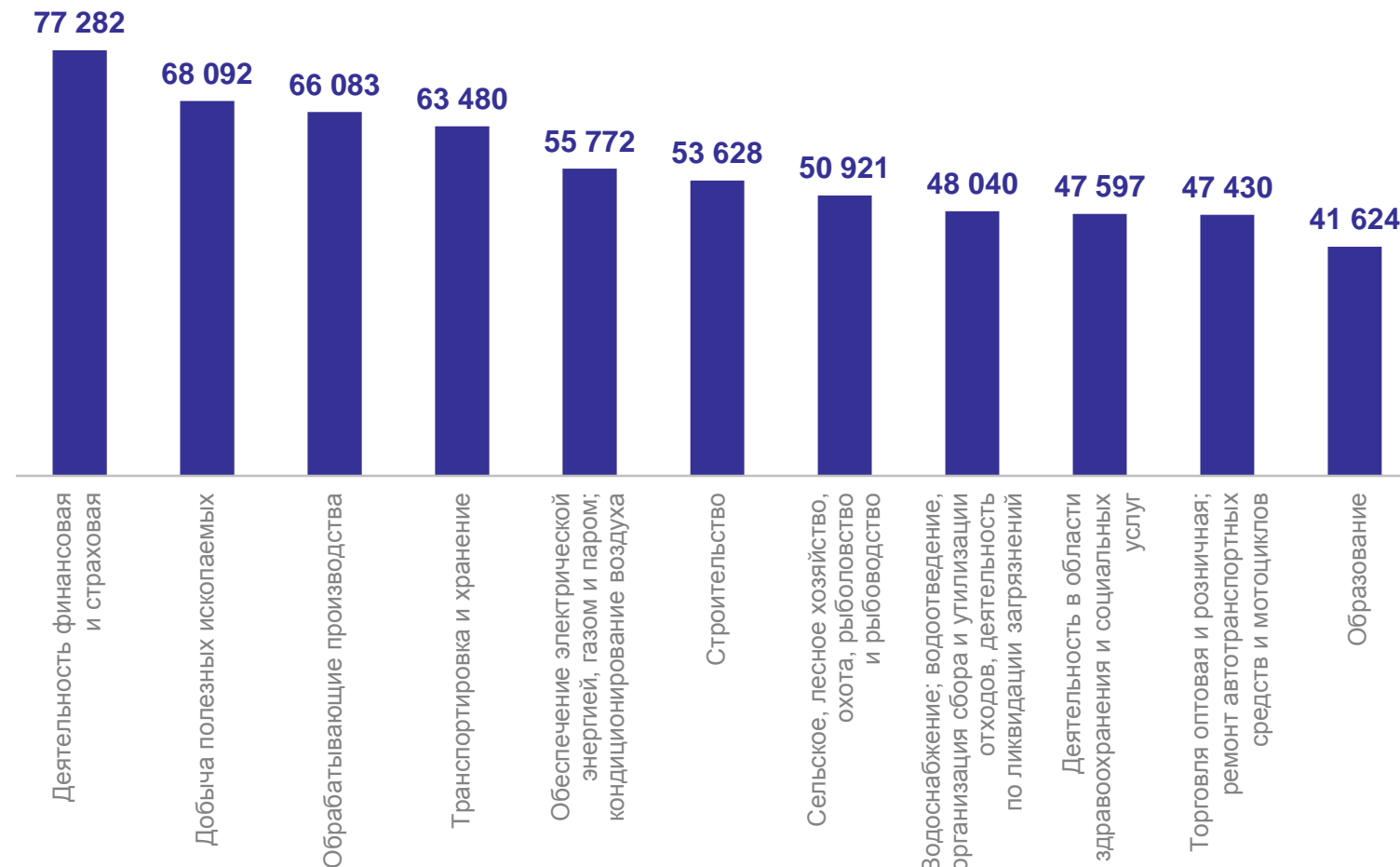
Среднесписочная
численность работников
организаций

347,5 тыс. человек

к январю – августу 2023 г.

99,7%

Среднемесячная номинальная начисленная заработная плата
по отдельным видам экономической деятельности, рублей



Естественное движение населения

Число родившихся

5 345

Число умерших

12 177

Естественная убыль

