



ТЕРРИТОРИАЛЬНЫЙ ОРГАН ФЕДЕРАЛЬНОЙ
СЛУЖБЫ ГОСУДАРСТВЕННОЙ
СТАТИСТИКИ ПО КИРОВСКОЙ ОБЛАСТИ

Основные показатели социально-экономического положения Кировской области



январь - сентябрь 2022 года



ТЕРРИТОРИАЛЬНЫЙ ОРГАН
ФЕДЕРАЛЬНОЙ СЛУЖБЫ
ГОСУДАРСТВЕННОЙ СТАТИСТИКИ
ПО КИРОВСКОЙ ОБЛАСТИ

Основные показатели социально- экономического положения Кировской области

январь – сентябрь 2022 года

- 01 Характеристика хозяйствующих субъектов
- 02 Производство товаров и услуг
- 03 Строительство
- 04 Сельское хозяйство
- 05 Рынок товаров
- 06 Платные услуги
- 07 Индекс потребительских цен
- 08 Индексы цен производителей
- 09 Финансы
- 10 Численность и заработная плата
- 11 Демография






ХАРАКТЕРИСТИКА ХОЗЯЙСТВУЮЩИХ СУБЪЕКТОВ*

НА 1 ОКТЯБРЯ 2022 ГОДА

ЧИСЛО ОРГАНИЗАЦИЙ



27 090

98,2%

к 1 октября 2021 года

ЧИСЛО ИНДИВИДУАЛЬНЫХ
ПРЕДПРИНИМАТЕЛЕЙ



28 728

104,6%

к 1 октября 2021 года

ДЕМОГРАФИЯ ЮРИДИЧЕСКИХ ЛИЦ
ЯНВАРЬ - СЕНТЯБРЬ 2022 ГОДА

ЧИСЛО
ЗАРЕГИСТРИРОВАННЫХ



704

ЧИСЛО ОФИЦИАЛЬНО
ЛИКВИДИРОВАННЫХ



1 013



* По данным территориального раздела Статистического регистра Росстата.



ПРОИЗВОДСТВО ТОВАРОВ И УСЛУГ

ЯНВАРЬ - СЕНТЯБРЬ 2022 ГОДА

Объем отгруженных товаров
собственного производства,
выполненных работ и услуг
собственными силами

301 705,2

млн рублей



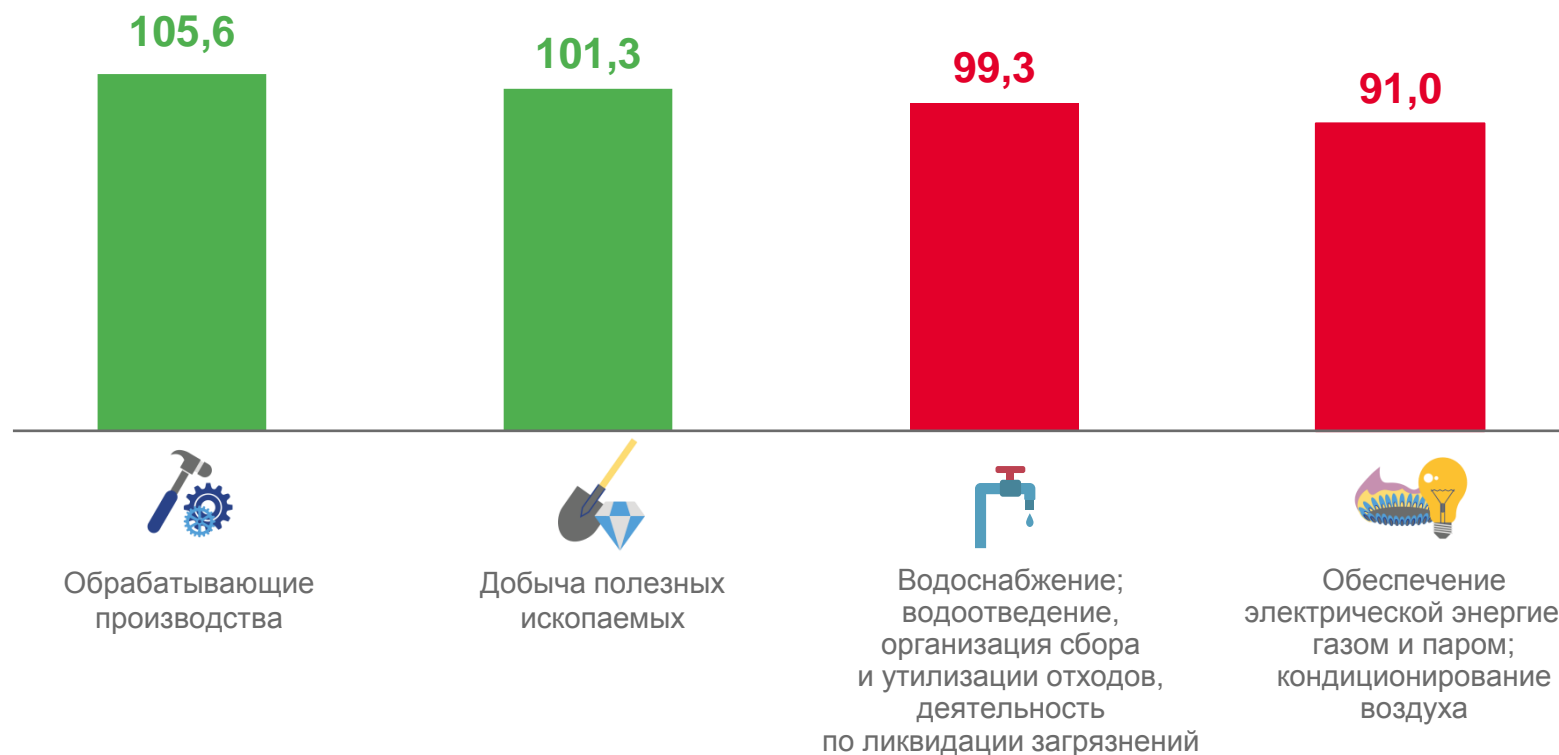
115,0%

к январю - сентябрю 2021 года



Индекс промышленного
производства
к январю - сентябрю 2021 года

104,1%





СТРОИТЕЛЬСТВО

ЯНВАРЬ - СЕНТЯБРЬ 2022 ГОДА

Объем работ, выполненных
по виду деятельности
«Строительство»



26 923,5
млн рублей

Индекс физического объема
работ, выполненных
по виду деятельности
«Строительство»



109,4%
к январю - сентябрю 2021 года

Введено общей площади
жилых помещений



401,3
тыс. кв. метров

110,7%
к январю - сентябрю 2021 года





СЕЛЬСКОЕ ХОЗЯЙСТВО

ЯНВАРЬ - СЕНТЯБРЬ 2022 ГОДА

Производство продуктов животноводства

в сельскохозяйственных организациях



МОЛОКО
(включая козье)

564,3

ТЫС. ТОНН

102,6%

к январю - сентябрю 2021 года



ЯЙЦА

393,0

МЛН ШТУК

86,5%

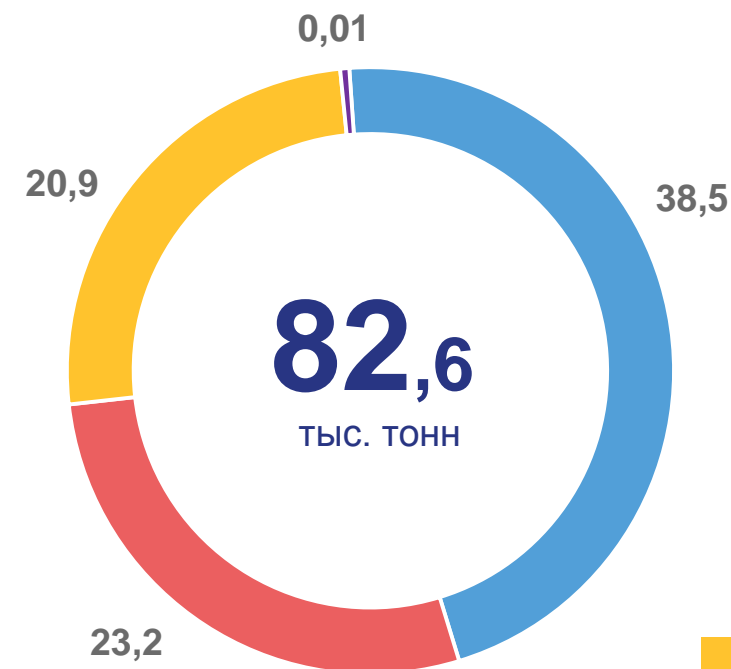
к январю - сентябрю 2021 года

СКОТ И ПТИЦА НА УБОЙ
(в живом весе)

149,7%

к январю - сентябрю 2021 года

- свиньи
- птица
- крупный рогатый скот
- прочие





РЫНОК ТОВАРОВ

ЯНВАРЬ - СЕНТЯБРЬ 2022 ГОДА В % К ЯНВАРЮ - СЕНТЯБРЮ 2021 ГОДА

Индекс физического объема оборота розничной торговли



95,2%

Индекс физического объема оборота общественного питания



101,5%


Индекс физического объема оборота оптовой торговли




94,7%

ОБОРОТ РОЗНИЧНОЙ ТОРГОВЛИ
ЯНВАРЬ - СЕНТЯБРЬ 2022 ГОДА,
в % к итогу



 оборот пищевых продуктов, включая напитки, и табачных изделий

 оборот непродовольственных товаров





ПЛАТНЫЕ УСЛУГИ

ЯНВАРЬ - СЕНТЯБРЬ 2022 ГОДА

Объем платных услуг населению



54 929,2
млн рублей

Индекс физического объема платных услуг населению



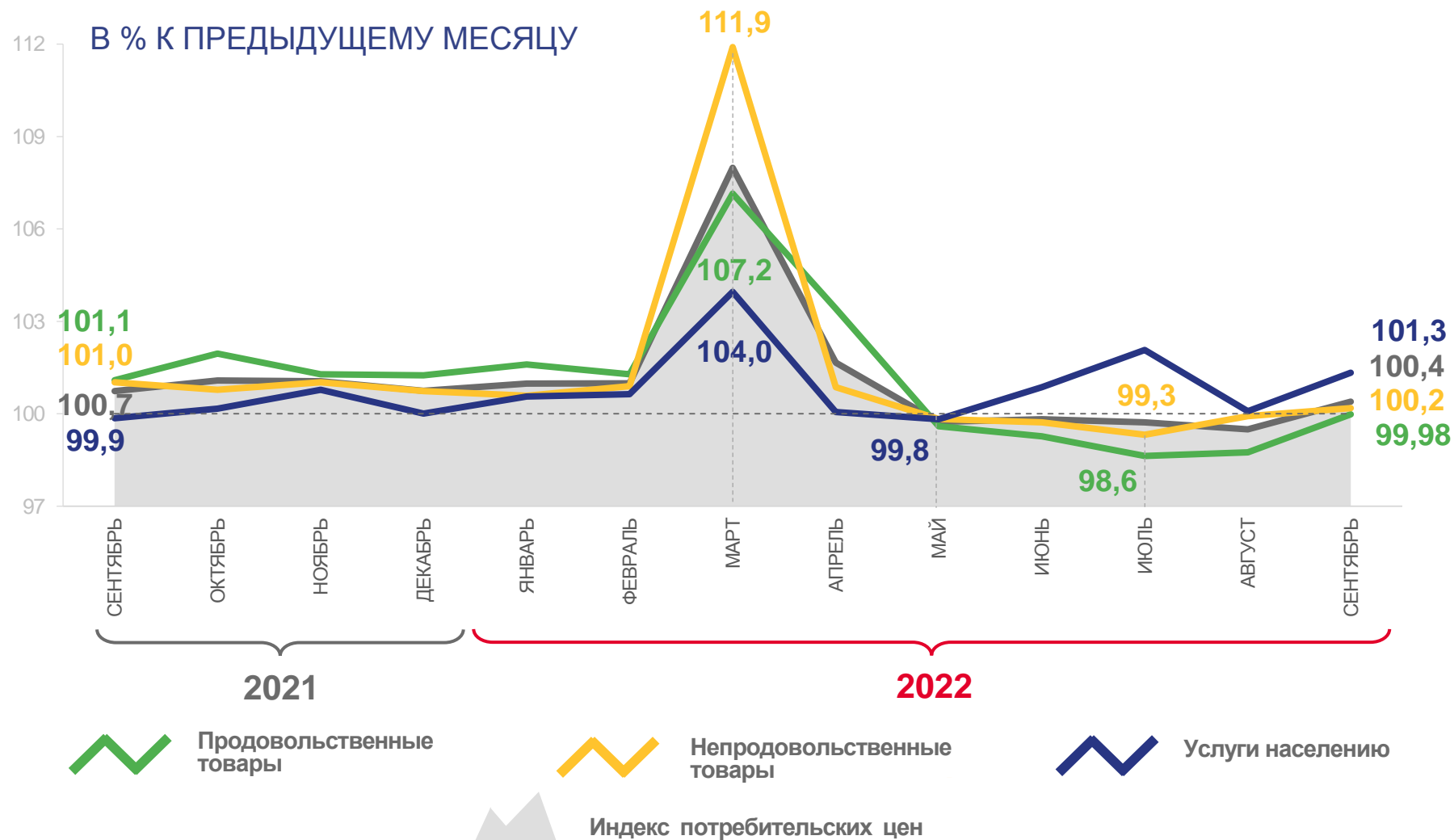
104,2%
к январю - сентябрю 2021 года

ОБЪЕМ ПЛАТНЫХ УСЛУГ НАСЕЛЕНИЮ
ПО ОСНОВНЫМ ВИДАМ
млн рублей





ИНДЕКС ПОТРЕБИТЕЛЬСКИХ ЦЕН



СЕНТЯБРЬ 2022 ГОДА
К СЕНТЯБРЮ 2021 ГОДА

114,3%



СЕНТЯБРЬ 2022 ГОДА
К ДЕКАБРЮ 2021 ГОДА

111,0%





ИНДЕКСЫ ЦЕН ПРОИЗВОДИТЕЛЕЙ

СЕНТЯБРЬ 2022 ГОДА
К СЕНТЯБРЮ 2021 ГОДА



106,9%

Индекс цен производителей
промышленных товаров и услуг



118,8%

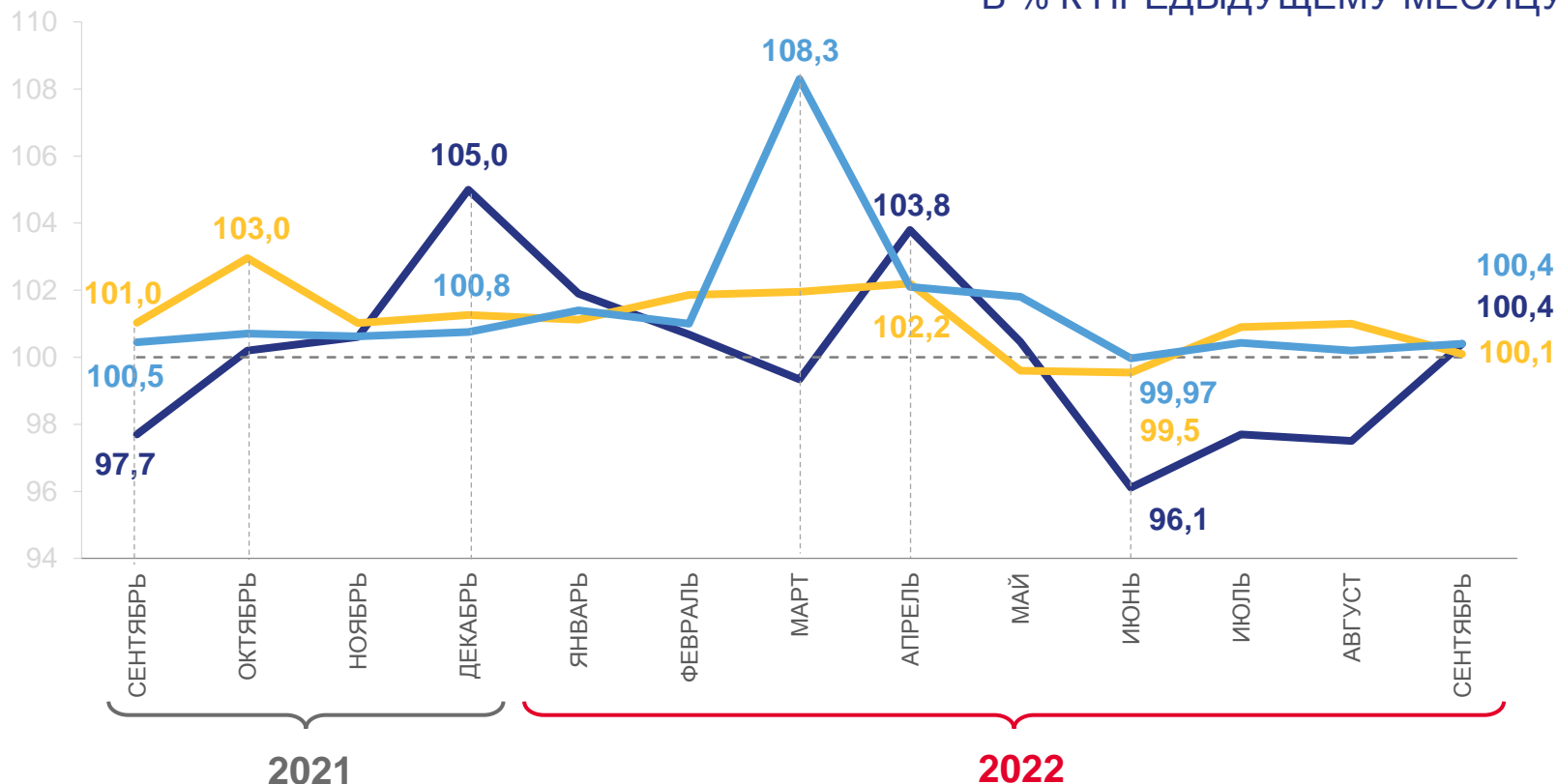
Сводный индекс цен на продукцию
(затраты, услуги) инвестиционного назначения



115,5%

Индекс цен производителей
сельскохозяйственной продукции,
реализованной сельскохозяйственными организациями

В % К ПРЕДЫДУЩЕМУ МЕСЯЦУ



Индекс цен производителей промышленных товаров и услуг



Сводный индекс цен на продукцию (затраты, услуги) инвестиционного назначения



Индекс цен производителей сельскохозяйственной продукции, реализованной сельскохозяйственными организациями





ФИНАНСЫ

ЯНВАРЬ - АВГУСТ 2022 ГОДА

Сальдированный финансовый результат деятельности организаций



21,9

млрд рублей

109,9%

к январю – августу 2021 года

Сумма убытка убыточных организаций



3,9

млрд рублей

27,4%

доля убыточных организаций

Кредиторская и дебиторская задолженность
на конец августа 2022 года

КРЕДИТОРСКАЯ ЗАДОЛЖЕННОСТЬ



126,0

млрд рублей

4,2%

удельный вес просроченной
кредиторской задолженности

ДЕБИТОРСКАЯ ЗАДОЛЖЕННОСТЬ



90,2

млрд рублей

4,7%

удельный вес просроченной
дебиторской задолженности





ЧИСЛЕННОСТЬ И ЗАРАБОТНАЯ ПЛАТА

ЯНВАРЬ - АВГУСТ 2022 ГОДА

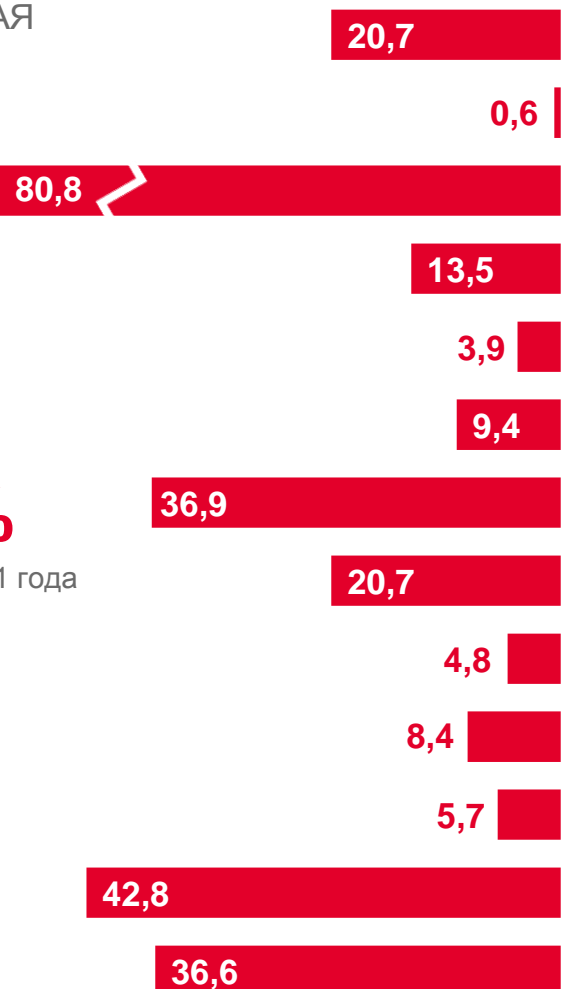
СРЕДНЕСПИСОЧНАЯ
ЧИСЛЕННОСТЬ
РАБОТНИКОВ
ОРГАНИЗАЦИЙ

346,6

тыс. человек

98,3%

к январю – августу 2021 года



тыс. человек

Сельское, лесное хозяйство, охота,
рыболовство и рыбоводство

36 596

Добыча полезных ископаемых

53 833

Обрабатывающие производства

42 325

Обеспечение электрической энергией,
газом и паром; кондиционирование воздуха

43 984

Водоснабжение; водоотведение,
организация сбора и утилизации отходов,
деятельность по ликвидации загрязнений

34 821

Строительство

37 991

Торговля оптовая и розничная;
ремонт автотранспортных средств и мотоциклов

33 625

Транспортировка и хранение

44 574

Деятельность финансовая и страховая

57 261

Деятельность профессиональная,
научная и техническая

42 506

Деятельность административная
и сопутствующие дополнительные услуги

25 978

Образование

31 187

Деятельность в области здравоохранения
и социальных услуг

37 154

рублей

СРЕДНЕМЕСЯЧНАЯ
НОМИНАЛЬНАЯ
НАЧИСЛЕННАЯ
ЗАРАБОТНАЯ ПЛАТА

38 974

рублей

111,8%

к январю – августу 2021 года





ДЕМОГРАФИЯ

ЧЕЛОВЕК

ЕСТЕСТВЕННОЕ ДВИЖЕНИЕ НАСЕЛЕНИЯ



ЯНВАРЬ - АВГУСТ 2022 ГОДА

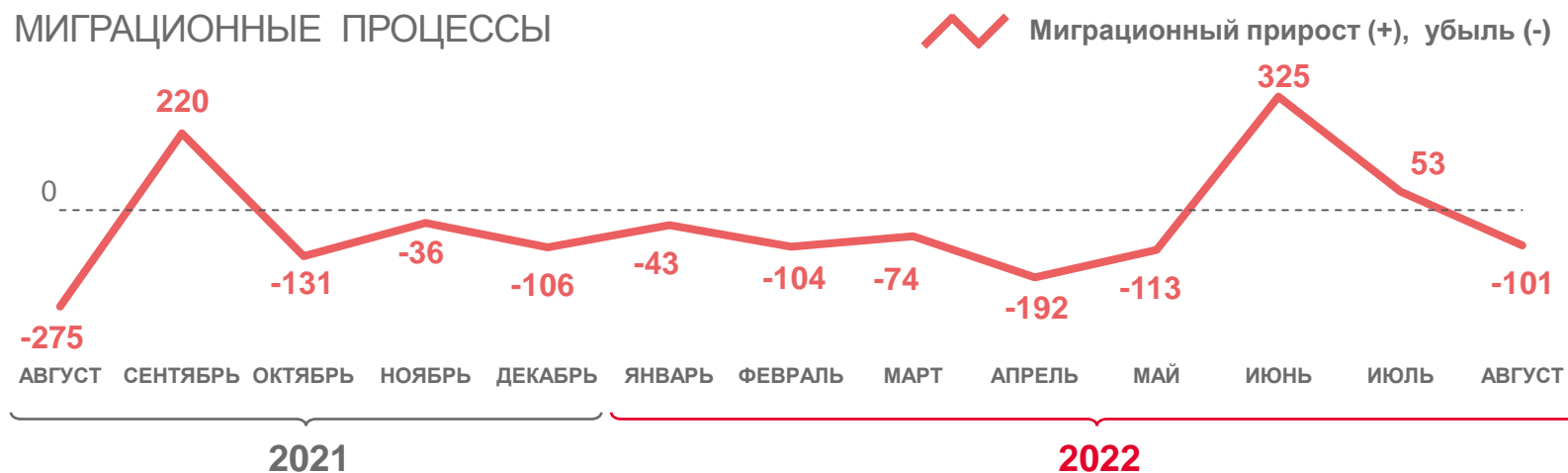
Родившиеся

6 022

Умершие

13 164

МИГРАЦИОННЫЕ ПРОЦЕССЫ



Прибывшие

26 473

Выбывшие

26 722