ТЕРРИТОРИАЛЬНЫЙ ОРГАН ФЕДЕРАЛЬНОЙ
СЛУЖБЫ ГОСУДАРСТВЕННОЙ
СТАТИСТИКИ ПО КИРОВСКОЙ ОБЛАСТИ

Основные показатели социально-экономического положения Кировской области

январь – август 2023 года

ТЕРРИТОРИАЛЬНЫЙ ОРГАН
ФЕДЕРАЛЬНОЙ СЛУЖБЫ
ГОСУДАРСТВЕННОЙ СТАТИСТИКИ
ПО КИРОВСКОЙ ОБЛАСТИ

Основные показатели социально-экономического положения Кировской области

январь – август 2023 года

01 Производство и товарные рынки

- Производство товаров и услуг
- Строительство
- Сельское хозяйство
- Автомобильный транспорт
- Рынок товаров
- Платные услуги

02 Индекс потребительских цен

03 Индексы цен производителей

04 Финансы

05 Численность и заработная плата

06 Демография

ПРОИЗВОДСТВО ТОВАРОВ И УСЛУГ

ЯНВАРЬ – АВГУСТ 2023 ГОДА

Объем отгруженных товаров собственного производства,

выполненных работ и услуг собственными силами по видам деятельности промышленного производства

283 457,9

млн рублей

Индекс промышленного производства

к январю – августу 2022 года

109,2%

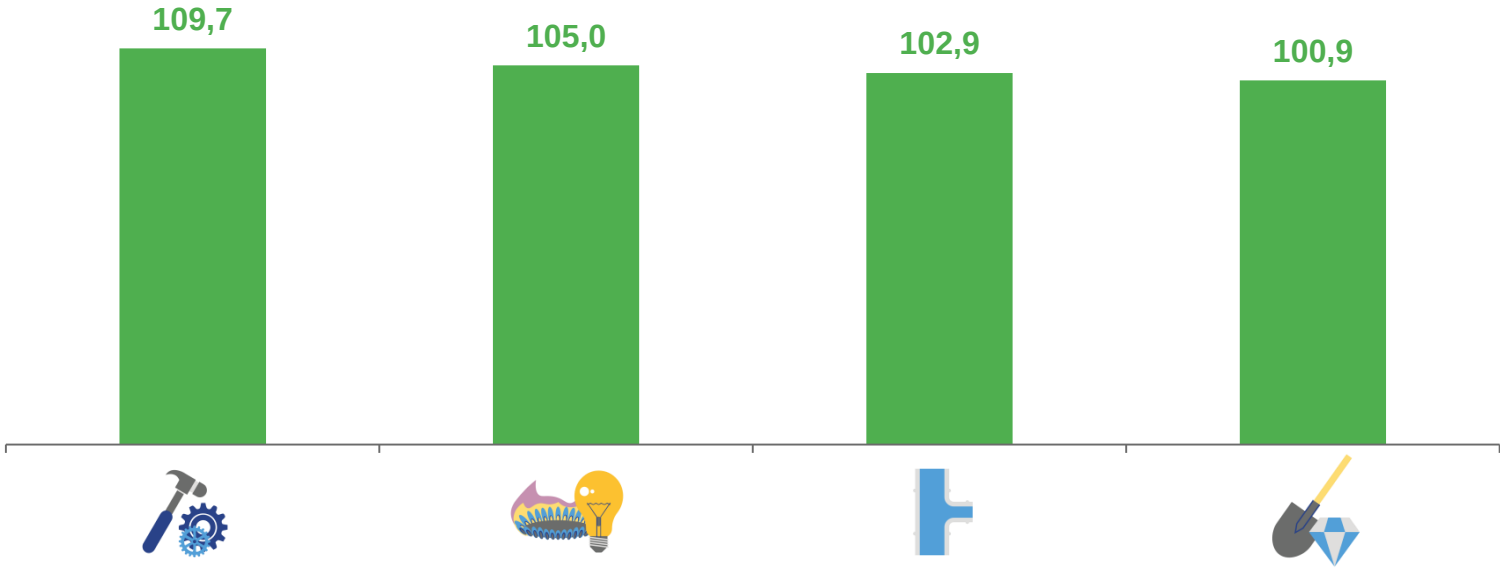

СТРОИТЕЛЬСТВО

ЯНВАРЬ – АВГУСТ 2023 ГОДА

Объем работ, выполненных по виду деятельности «Строительство»

31 128,0

млн рублей

Индекс физического объема работ, выполненных по виду деятельности «Строительство»

120,3%

к январю – августу 2022 года

Введено общей площади жилых помещений

344,1

тыс. кв. метров

97,8%

к январю – августу 2022 года

СЕЛЬСКОЕ ХОЗЯЙСТВО

ЯНВАРЬ – АВГУСТ 2023 ГОДА

Производство продуктов животноводства

в сельскохозяйственных организациях

МОЛОКО (включая козье)

527,3 тыс. тонн

104,9% к январю – августу 2022 года

ЯЙЦА (включая яйца от молодняка кур)

361,1 млн штук

104,4% к январю – августу 2022 года

СКОТ И ПТИЦА НА УБОЙ (в живом весе)

108,7% к январю – августу 2022 года

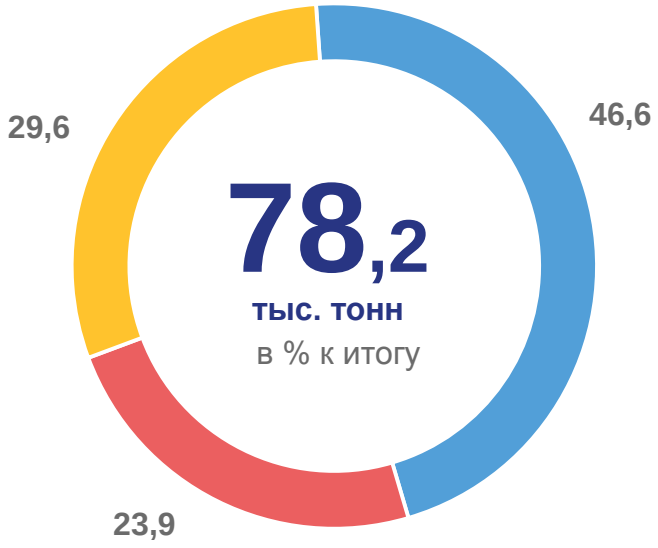

- свиньи
- крупный рогатый скот
- другие виды скота, включая птицу

АВТОМОБИЛЬНЫЙ ТРАНСПОРТ

ПАССАЖИРООБОРОТ

млн пасс.-км

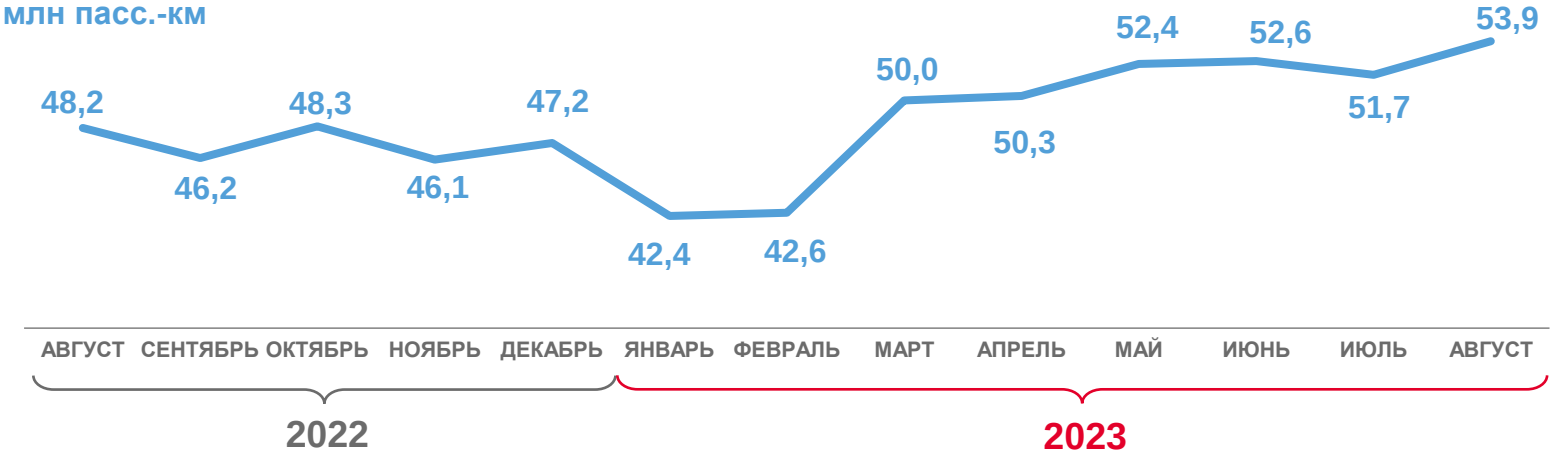

ЯНВАРЬ – АВГУСТ 2023 ГОДА

395,7 млн пасс.-км

110,4% к январю – августу 2022 года

ГРУЗООБОРОТ*

млн тонно-км

663,8 млн тонно-км

111,1% к январю – августу 2022 года

* Данные организаций (без субъектов малого предпринимательства), средняя численность работников которых превышает 15 человек.

РЫНОК ТОВАРОВ

ЯНВАРЬ – АВГУСТ 2023 ГОДА В % К ЯНВАРЮ – АВГУСТУ 2022 ГОДА

Индекс физического объема оборота розничной торговли

102,1%

Индекс физического объема оборота общественного питания

112,9%

Индекс физического объема оборота оптовой торговли

112,6%

ОБОРОТ РОЗНИЧНОЙ ТОРГОВЛИ
ЯНВАРЬ – АВГУСТ 2023 ГОДА,
в % к итогу

оборот пищевых продуктов, включая напитки, и табачных изделий

оборот непродовольственных товаров

ПЛАТНЫЕ УСЛУГИ

ЯНВАРЬ – АВГУСТ 2023 ГОДА

Объем платных услуг населению

55 424,6

млн рублей

Индекс физического объема платных услуг населению

101,4%

к январю – августу 2022 года

ОБЪЕМ ПЛАТНЫХ УСЛУГ НАСЕЛЕНИЮ ПО ОСНОВНЫМ ВИДАМ,
млн рублей

ИНДЕКС ПОТРЕБИТЕЛЬСКИХ ЦЕН

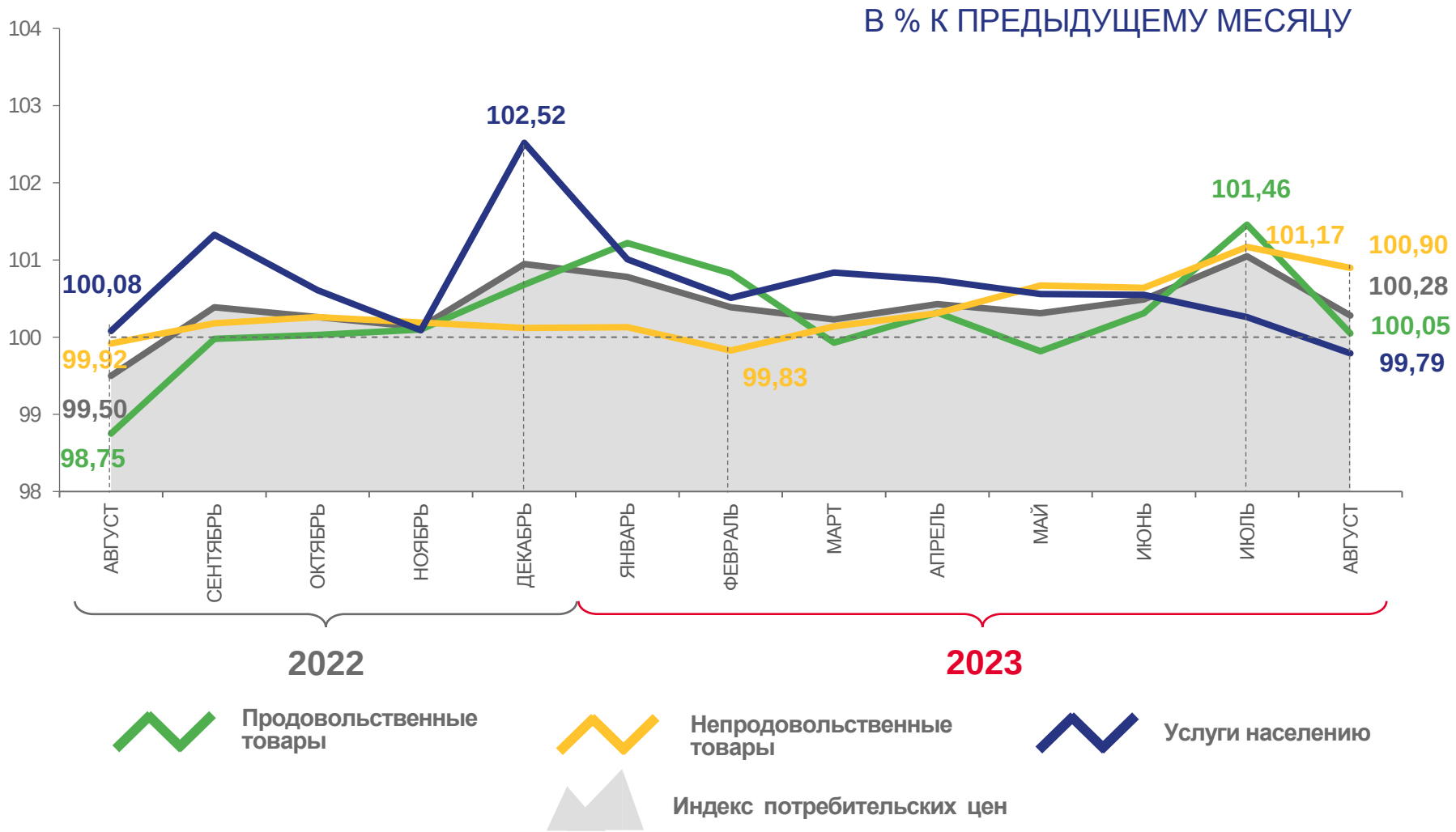

АВГУСТ 2023 ГОДА
К АВГУСТУ 2022 ГОДА

105,84%

АВГУСТ 2023 ГОДА
К ДЕКАБРЮ 2022 ГОДА

104,03%

ИНДЕКСЫ ЦЕН ПРОИЗВОДИТЕЛЕЙ

АВГУСТ 2023 ГОДА
К АВГУСТУ 2022 ГОДА

95,3%

Индекс цен производителей промышленных товаров и услуг
включая экспорт

110,6%

Сводный индекс цен на продукцию (затраты, услуги) инвестиционного назначения

90,9%

Индекс цен производителей сельскохозяйственной продукции,
реализованной сельскохозяйственными организациями

В % К ПРЕДЫДУЩЕМУ МЕСЯЦУ

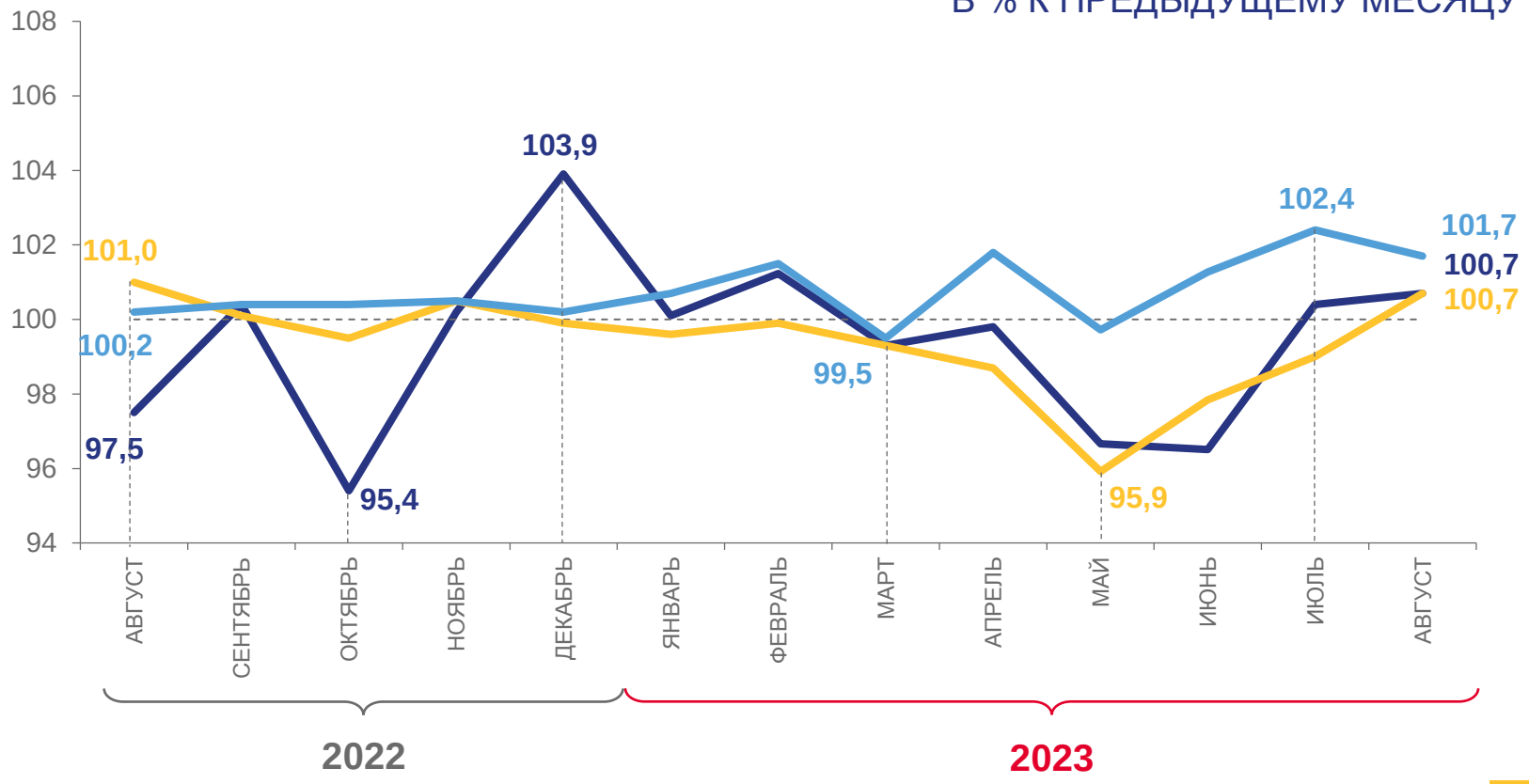

Индекс цен производителей промышленных товаров и услуг
включая экспорт

Сводный индекс цен на продукцию (затраты, услуги) инвестиционного назначения

Индекс цен производителей сельскохозяйственной продукции,
реализованной сельскохозяйственными организациями

ФИНАНСЫ

ЯНВАРЬ – ИЮЛЬ 2023 ГОДА

Сальдированный финансовый результат деятельности организаций

21,5
млрд рублей

106,2%
к январю – июлю 2022 года

Сумма убытка убыточных организаций

2,6
млрд рублей

23,1%
доля убыточных организаций

Кредиторская и дебиторская задолженность на конец июля 2023 года

КРЕДИТОРСКАЯ ЗАДОЛЖЕННОСТЬ

203,0
млрд рублей

2,1%
удельный вес просроченной кредиторской задолженности

ДЕБИТОРСКАЯ ЗАДОЛЖЕННОСТЬ

141,1
млрд рублей

2,8%
удельный вес просроченной дебиторской задолженности

ЧИСЛЕННОСТЬ И ЗАРАБОТНАЯ ПЛАТА

ЯНВАРЬ – ИЮЛЬ 2023 ГОДА

СРЕДНЕСПИСОЧНАЯ ЧИСЛЕННОСТЬ РАБОТНИКОВ ОРГАНИЗАЦИЙ

347,3

тыс. человек

99,9%

к январю – июлю 2022 года

СРЕДНЕМЕСЯЧНАЯ НОМИНАЛЬНАЯ НАЧИСЛЕННАЯ ЗАРАБОТНАЯ ПЛАТА

46 036

рублей

116,7%

к январю – июлю 2022 года

ДЕМОГРАФИЯ
ЧЕЛОВЕК

ЕСТЕСТВЕННОЕ ДВИЖЕНИЕ НАСЕЛЕНИЯ

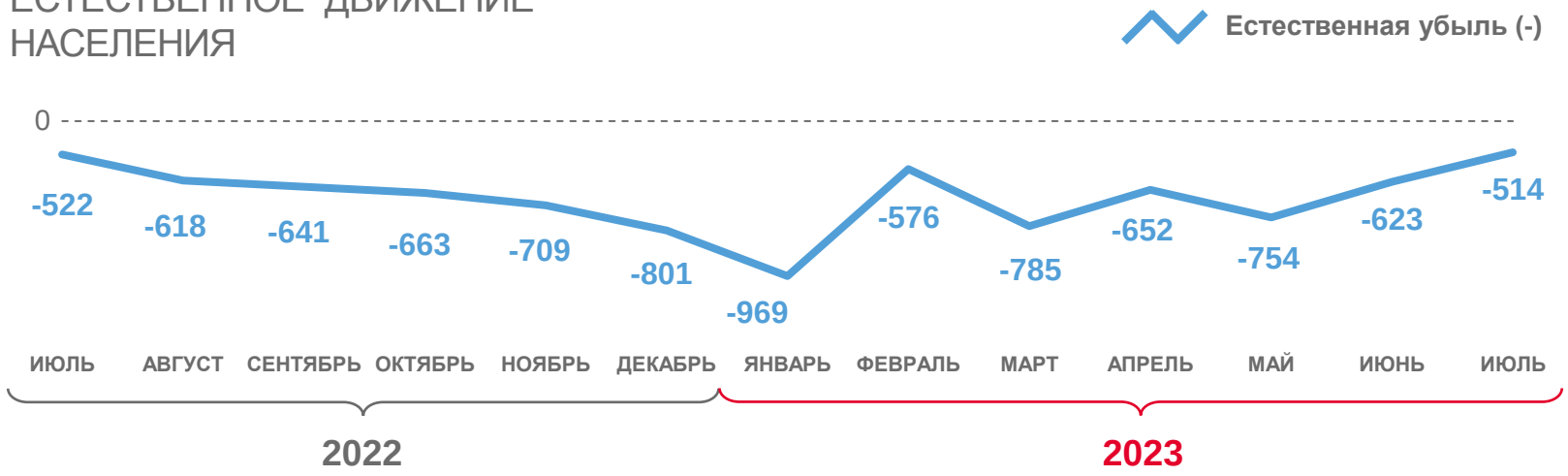

ЯНВАРЬ – ИЮЛЬ 2023 ГОДА

Родившихся	Умерших
5 026	**9 899**

МИГРАЦИОННЫЕ ПРОЦЕССЫ

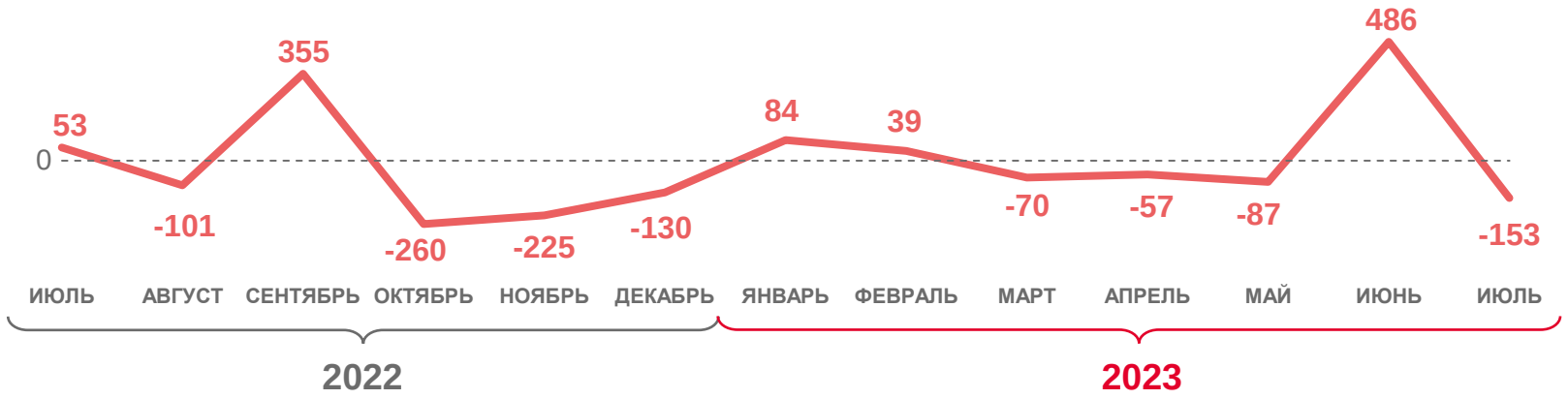

Прибывшие	Выбывшие
22 045	**21 803**