



ТЕРРИТОРИАЛЬНЫЙ ОРГАН  
ФЕДЕРАЛЬНОЙ СЛУЖБЫ  
ГОСУДАРСТВЕННОЙ СТАТИСТИКИ  
ПО КИРОВСКОЙ ОБЛАСТИ

# ОСНОВНЫЕ ПОКАЗАТЕЛИ СОЦИАЛЬНО-ЭКОНОМИЧЕСКОГО ПОЛОЖЕНИЯ

январь – июнь 2024 г.

# СОДЕРЖАНИЕ

Характеристика хозяйствующих субъектов	3
Производство товаров и услуг	4
Строительство	5
Сельское хозяйство	6
Автомобильный транспорт	7
Рынок товаров	8
Платные услуги населению	9
Индекс потребительских цен	10
Индексы цен производителей	11
Финансы	12
Заработная плата и численность работников	13
Демография	14

# ХАРАКТЕРИСТИКА ХОЗЯЙСТВУЮЩИХ СУБЪЕКТОВ\*

на 1 июля 2024 г.

КИРОВСТАТ

Число индивидуальных предпринимателей

**30 848** человек

к 1 июля 2023 г.

**104,8%**

Распределение организаций по видам экономической деятельности, в % к итогу



- Торговля оптовая и розничная; ремонт автотранспортных средств и мотоциклов
- Деятельность по операциям с недвижимым имуществом
- Обрабатывающие производства
- Транспортировка и хранение
- Строительство
- Деятельность профессиональная, научная и техническая
- Образование
- Государственное управление и обеспечение военной безопасности; социальное обеспечение
- Сельское, лесное хозяйство, охота, рыболовство и рыбоводство
- Прочие виды экономической деятельности

\* По данным территориального раздела Статистического регистра Росстата.

# ПРОИЗВОДСТВО ТОВАРОВ И УСЛУГ

январь – июнь 2024 г.

КИРОВСТАТ

**Объем отгруженных товаров  
собственного производства,  
выполненных работ и услуг  
собственными силами  
по видам деятельности  
промышленного производства**

**276,8** млрд рублей

**Индекс промышленного  
производства**

к январю – июню 2023 г.

**115,7%**

**Индексы промышленного производства,  
в % к соответствующему периоду предыдущего года**



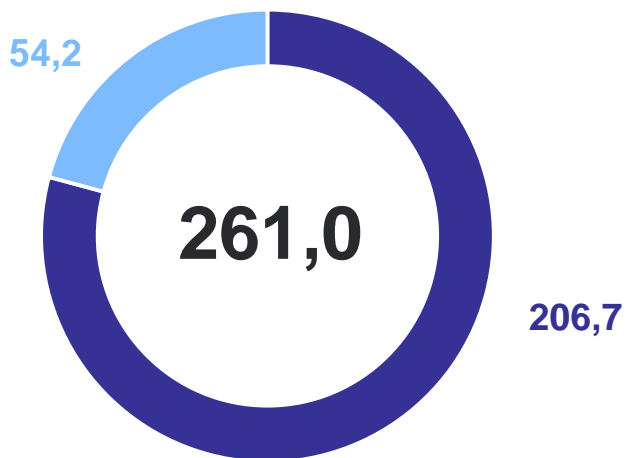
Объем работ, выполненных собственными силами по виду деятельности «Строительство»

**17,5** млрд рублей

Индекс физического объема работ, выполненных собственными силами по виду деятельности «Строительство» к январю – июню 2023 г.

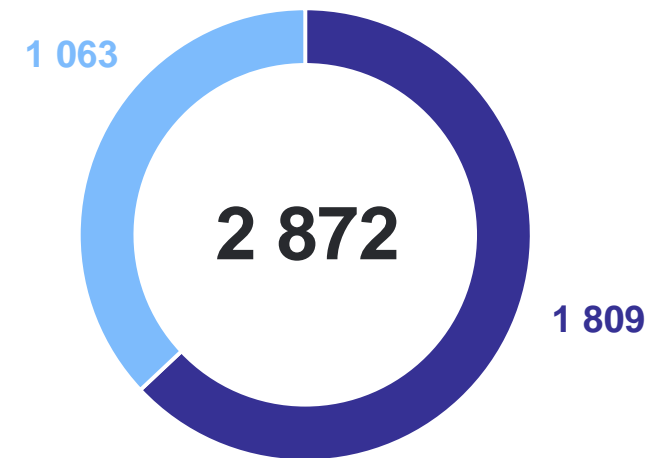
**79,4%**

Введено общей площади жилых помещений, тыс. кв. метров



● Населением

Введено в эксплуатацию квартир, единиц



● Организациями-застройщиками

## Производство продуктов животноводства

**Скота и птицы на убой**  
(в живом весе)

**61,0** тыс. тонн

к январю – июню 2023 г.

**106,0%**

**Молоко**  
(включая козье)

**412,0** тыс. тонн

к январю – июню 2023 г.

**104,4%**

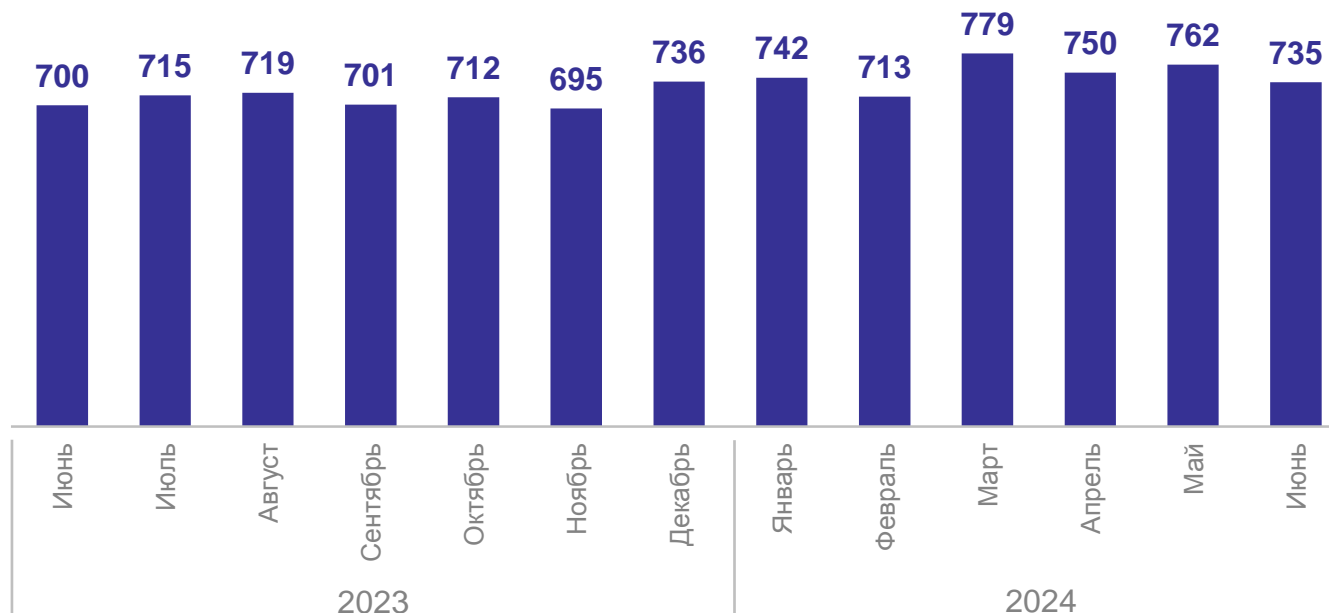
**Яйца**  
(включая яйца  
от молодняка кур)

**284,4** млн штук

к январю – июню 2023 г.

**104,2%**

## Надой молока на одну корову, кг



# АВТОМОБИЛЬНЫЙ ТРАНСПОРТ

январь – июнь 2024 г.

КИРОВСТАТ

Перевезено пассажиров

**46,1** млн человек

к январю – июню 2023 г.

**102,5%**

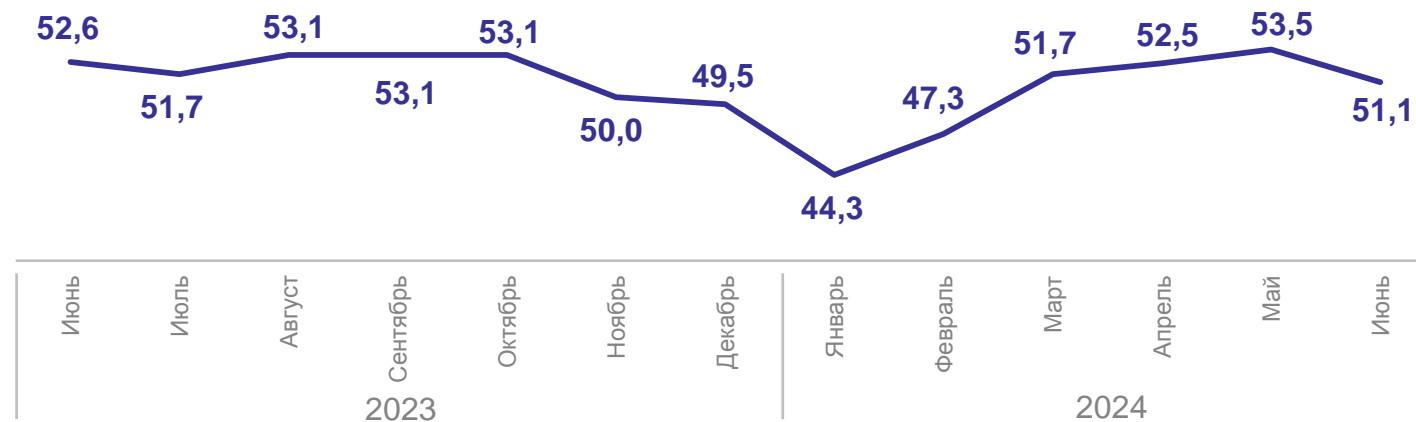
Перевезено грузов\*

**3,9** млн тонн

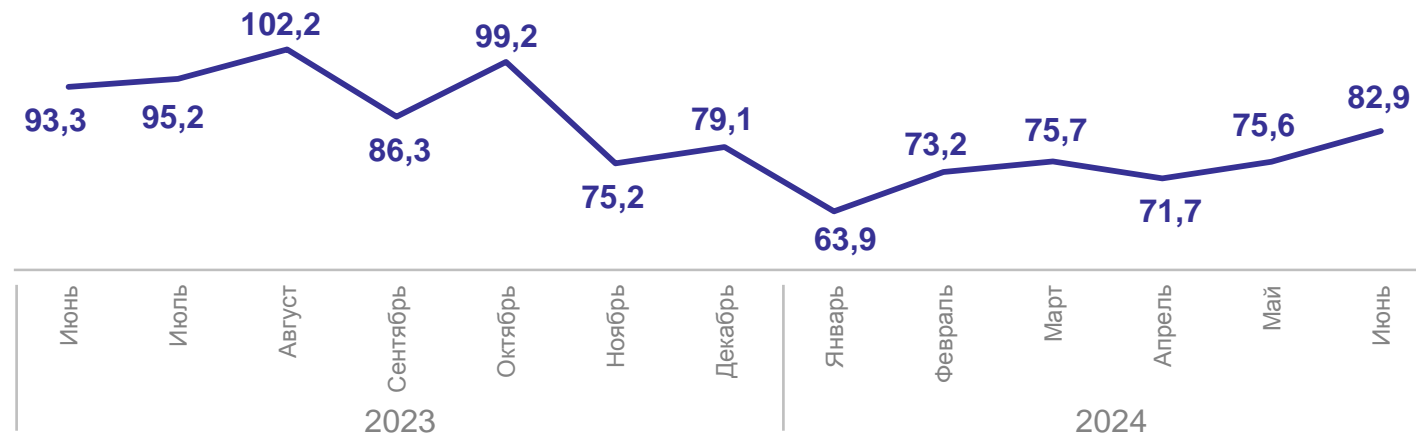
к январю – июню 2023 г.

**93,2%**

Пассажирооборот, млн пасс.-км



Грузооборот\*, млн тонно-км



\* По организациям (без субъектов малого предпринимательства), средняя численность работников которых превышает 15 человек.

### Индекс физического объема к январю – июню 2023 г.

Оборота розничной торговли

**103,4%**

Оборота общественного питания

**106,6%**

Оборота оптовой торговли

**110,3%**

### Оборот розничной торговли, в % к итогу



- Оборот пищевых продуктов, включая напитки, и табачных изделий
- Оборот непродовольственных товаров

### Оборот оптовой торговли, в % к итогу



- Оборот организаций оптовой торговли\*
- Оборот организаций других видов экономической деятельности

\* Организации и индивидуальные предприниматели с основным видом экономической деятельности «Торговля оптовая, кроме оптовой торговли автотранспортными средствами и мотоциклами».



# ПЛАТНЫЕ УСЛУГИ НАСЕЛЕНИЮ

январь – июнь 2024 г.

КИРОВСТАТ

**Индекс физического объема**  
к январю – июню 2023 г.

Платных услуг населению

**103,5%**

Коммунальных услуг населению

**107,9%**

Бытовых услуг населению

**102,8%**

**Объем платных услуг населению,**  
в % к итогу



- Коммунальные
- Бытовые
- Телекоммуникационные
- Транспортные
- Медицинские
- Жилищные
- Системы образования
- Другие виды платных услуг

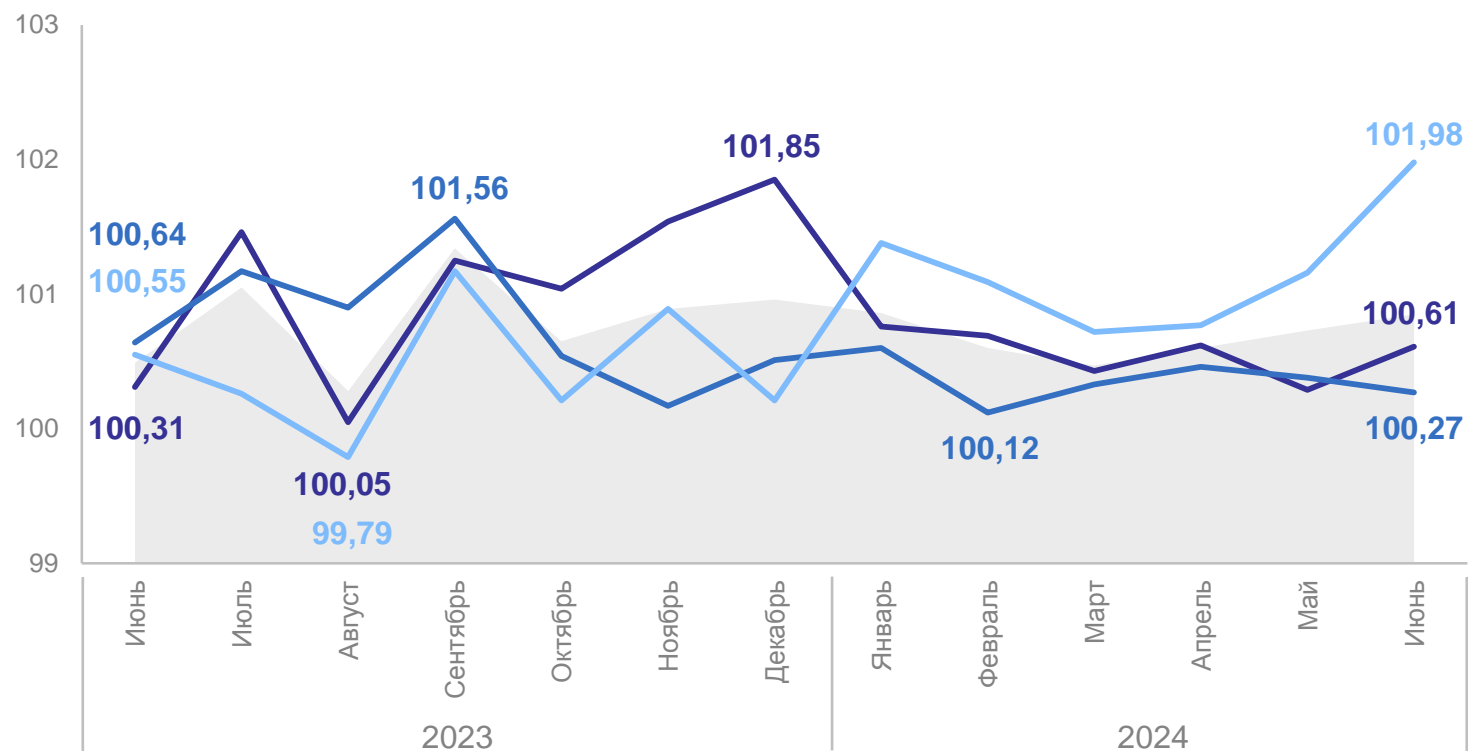
июнь 2024 г. к июню 2023 г.

**109,49%**

июнь 2024 г. к декабрю 2023 г.

**104,00%**

в % к предыдущему месяцу



- Индекс потребительских цен
- Продовольственные товары
- Непродовольственные товары
- Услуги населению

Июнь 2024 г. к июню 2023 г.

Индекс цен производителей  
промышленных товаров и услуг  
(включая экспорт)

**115,51%**

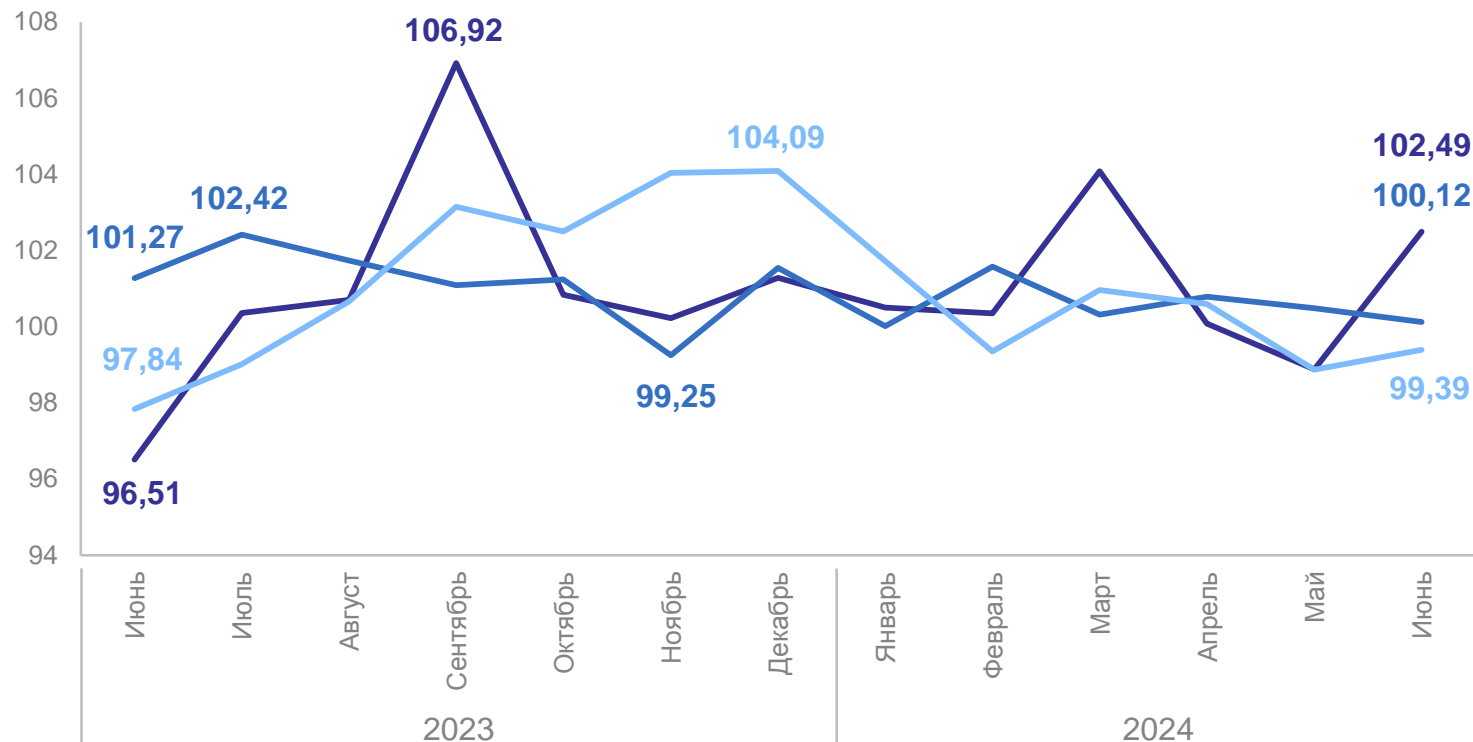
Сводный индекс цен  
на продукцию (затраты, услуги)  
инвестиционного назначения

**111,06%**

Индекс цен производителей  
сельскохозяйственной продукции,  
реализованной сельскохозяйственными  
организациями

**114,89%**

в % к предыдущему месяцу



— Индекс цен производителей промышленных товаров и услуг (включая экспорт)

— Сводный индекс цен на продукцию (затраты, услуги) инвестиционного назначения

— Индекс цен производителей сельскохозяйственной продукции, реализованной сельскохозяйственными организациями

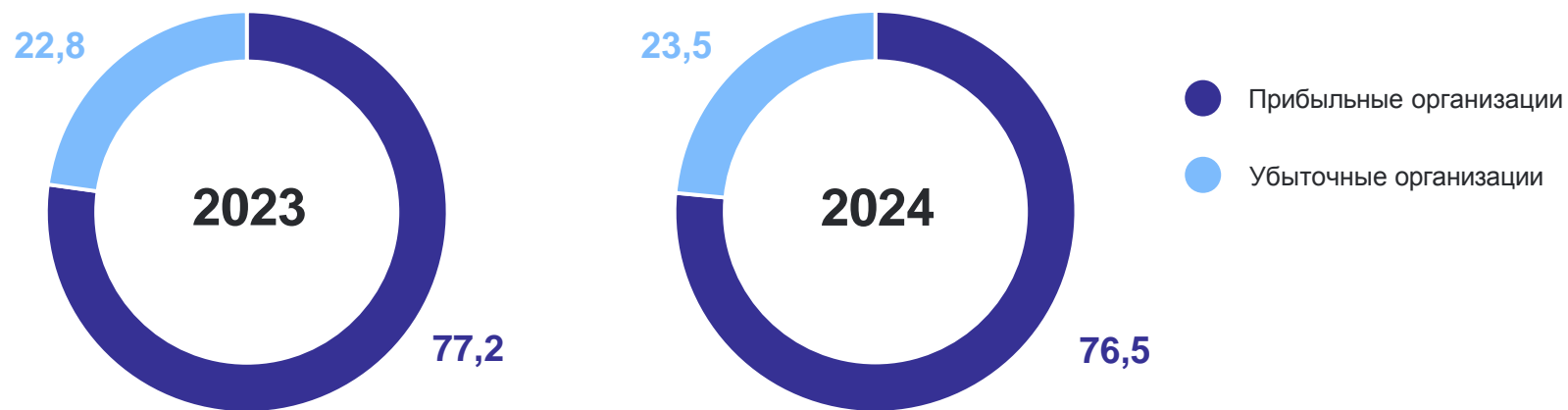
Сальдированный  
финансовый результат  
организаций

**14,8** млрд рублей

к январю – маю 2023 г.\*

**112,3%**

Удельный вес прибыльных и убыточных организаций\*,  
в % к итогу



\* По сопоставимому кругу организаций в соответствии с методологией бухгалтерского учета.

# ЗАРАБОТНАЯ ПЛАТА И ЧИСЛЕННОСТЬ РАБОТНИКОВ

январь – май 2024 г.

КИРОВСТАТ

Среднемесячная номинальная  
начисленная заработная плата

**53 330** рублей

к январю – маю 2023 г.

**117,3%**

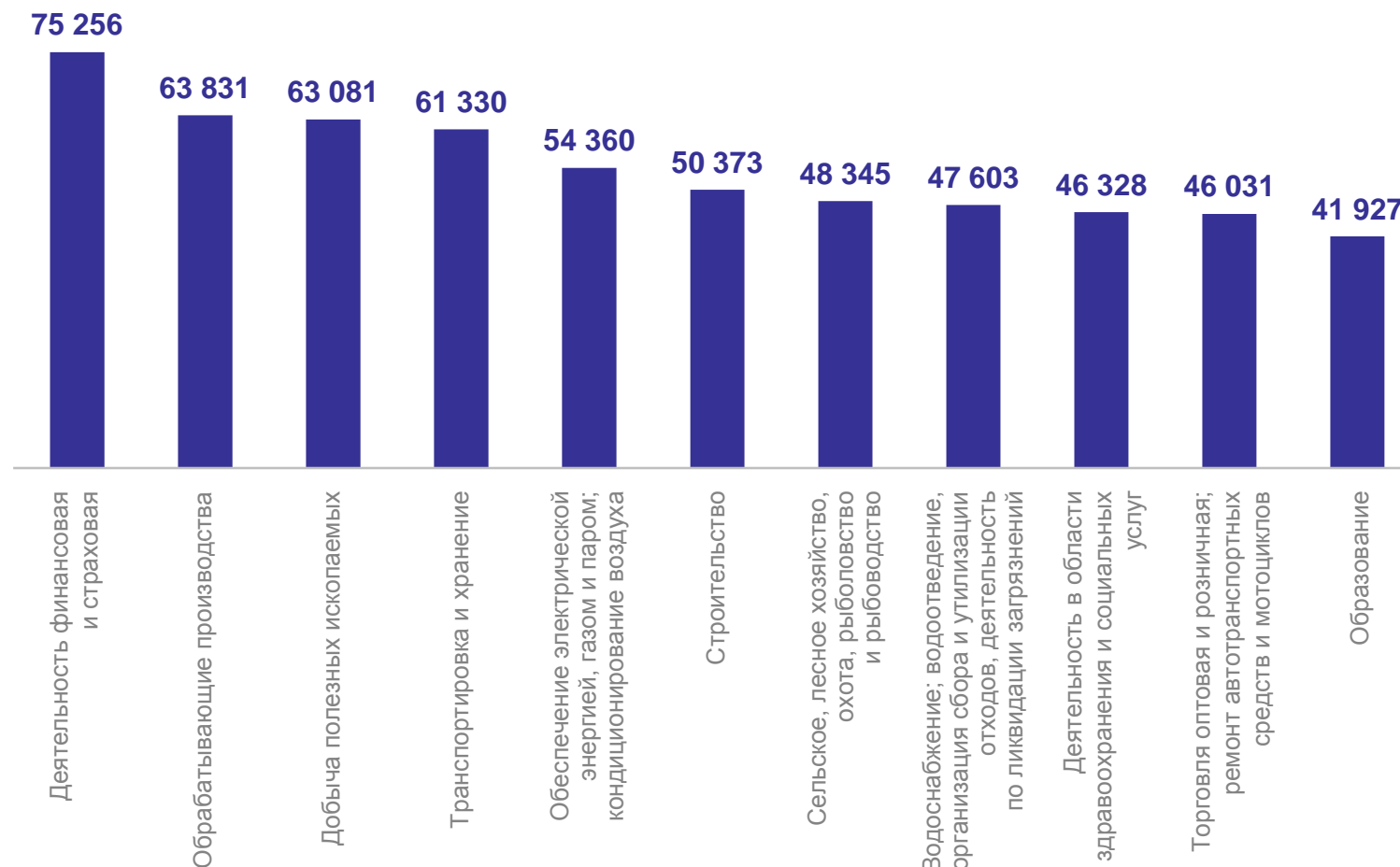
Среднесписочная  
численность работников  
организаций

**349,2** тыс. человек

к январю – маю 2023 г.

**99,7%**

Среднемесячная номинальная начисленная заработная плата  
по отдельным видам экономической деятельности, рублей



# ДЕМОГРАФИЯ

январь – май 2024 г., человек

КИРОВСТАТ

## Естественное движение населения

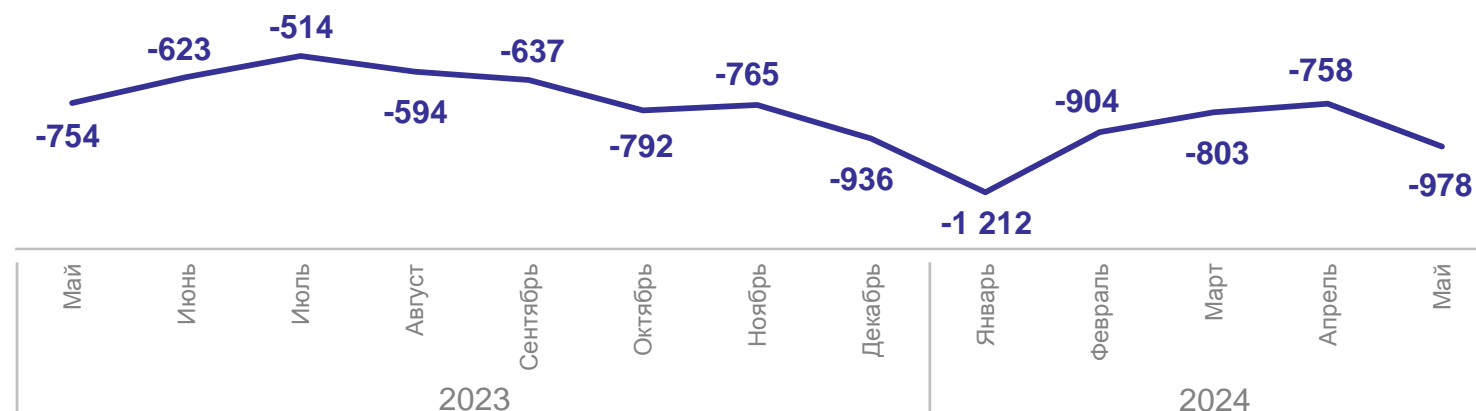
Число родившихся

**3 234**

Число умерших

**7 889**

## Естественная убыль (-)



## Миграционные процессы

Число прибывших

**12 366**

Число выбывших

**12 591**

## Миграционный прирост (+), убыль (-)

