



ТЕРРИТОРИАЛЬНЫЙ ОРГАН ФЕДЕРАЛЬНОЙ
СЛУЖБЫ ГОСУДАРСТВЕННОЙ
СТАТИСТИКИ ПО КИРОВСКОЙ ОБЛАСТИ

Основные показатели социально-экономического положения Кировской области



январь - июнь 2022 года



ТЕРРИТОРИАЛЬНЫЙ ОРГАН
ФЕДЕРАЛЬНОЙ СЛУЖБЫ
ГОСУДАРСТВЕННОЙ СТАТИСТИКИ
ПО КИРОВСКОЙ ОБЛАСТИ

Основные показатели социально- экономического положения Кировской области

январь – июнь 2022 года

- 01 Характеристика хозяйствующих субъектов
- 02 Производство товаров и услуг
- 03 Строительство
- 04 Сельское хозяйство
- 05 Рынок товаров
- 06 Платные услуги
- 07 Индекс потребительских цен
- 08 Индексы цен производителей
- 09 Финансы
- 10 Численность и заработная плата
- 11 Демография






ХАРАКТЕРИСТИКА ХОЗЯЙСТВУЮЩИХ СУБЪЕКТОВ*

НА 1 ИЮЛЯ 2022 ГОДА

ЧИСЛО ОРГАНИЗАЦИЙ



27 237

97,6%

к 1 июля 2021 года

ЧИСЛО ИНДИВИДУАЛЬНЫХ
ПРЕДПРИНИМАТЕЛЕЙ



28 428

104,1%

к 1 июля 2021 года

ДЕМОГРАФИЯ ЮРИДИЧЕСКИХ ЛИЦ
ЯНВАРЬ - ИЮНЬ 2022 ГОДА

ЧИСЛО
ЗАРЕГИСТРИРОВАННЫХ



478

ЧИСЛО ОФИЦИАЛЬНО
ЛИКВИДИРОВАННЫХ



627



* По данным территориального раздела Статистического регистра Росстата.



ПРОИЗВОДСТВО ТОВАРОВ И УСЛУГ

ЯНВАРЬ - ИЮНЬ 2022 ГОДА

Объем отгруженных товаров
собственного производства,
выполненных работ и услуг
собственными силами

206 251,6

млн рублей



122,3%

к январю – июню 2021 года



Индекс промышленного
производства
к январю – июню 2021 года

105,3%

107,2



Обработывающие
производства

Водоснабжение;
водоотведение,
организация сбора и
утилизации отходов,
деятельность по
ликвидации загрязнений



96,8

Добыча полезных
ископаемых



93,0

Обеспечение
электрической энергией,
газом и паром;
кондиционирование
воздуха



92,0





СТРОИТЕЛЬСТВО

ЯНВАРЬ - ИЮНЬ 2022 ГОДА

Объем работ, выполненных
по виду деятельности
«Строительство»



12 677,2
млн рублей

Индекс физического объема
работ, выполненных
по виду деятельности
«Строительство»



99,7%

к январю – июню 2021 года

Введено общей площади
жилых помещений



272,0
тыс. кв. метров

143,1%

к январю – июню 2021 года





СЕЛЬСКОЕ ХОЗЯЙСТВО

ЯНВАРЬ - ИЮНЬ 2022 ГОДА

Производство продуктов животноводства

в сельскохозяйственных организациях



МОЛОКО
(включая козье)

375,4

ТЫСЯЧ ТОНН

102,5%

к январю - июню 2021 года



ЯЙЦА

261,6

МЛН ШТУК

85,0%

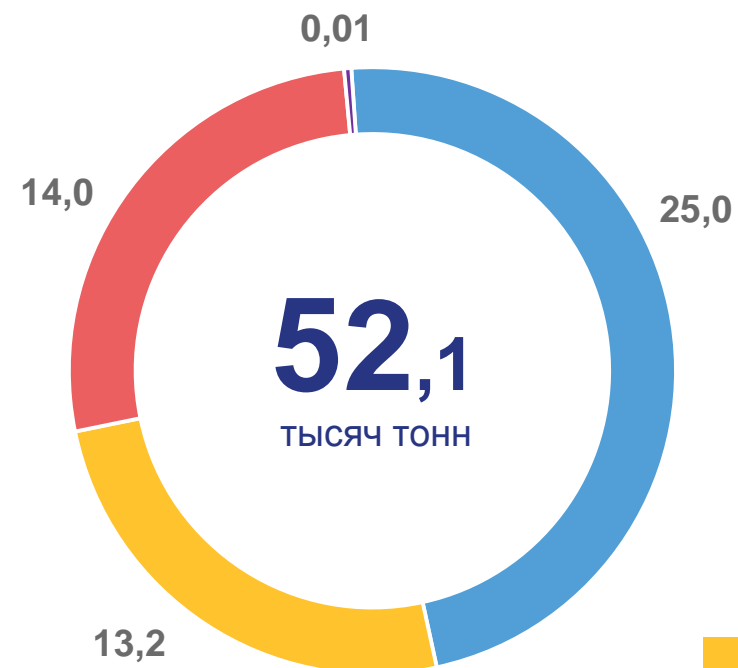
к январю - июню 2021 года

СКОТ И ПТИЦА НА УБОЙ (в живом весе)

145,8%

к январю - июню 2021 года

- СВИНИ
- КРУПНЫЙ РОГАТЫЙ СКОТ
- ПТИЦА
- ПРОЧИЕ





РЫНОК ТОВАРОВ

ЯНВАРЬ - ИЮНЬ 2022 ГОДА В % К ЯНВАРЮ - ИЮНЮ 2021 ГОДА

Индекс физического объема оборота розничной торговли



96,4%

Индекс физического объема оборота общественного питания



102,3%


Индекс физического объема оборота оптовой торговли




93,3%

ОБОРОТ РОЗНИЧНОЙ ТОРГОВЛИ
ЯНВАРЬ – ИЮНЬ 2022 ГОДА
В % К ИТОГУ



 оборот пищевых продуктов, включая напитки, и табачных изделий

 оборот непродовольственных товаров





ПЛАТНЫЕ УСЛУГИ

ЯНВАРЬ - ИЮНЬ 2022 ГОДА

Объем платных услуг населению



38 015,1
млн рублей

Индекс физического объема платных услуг населению



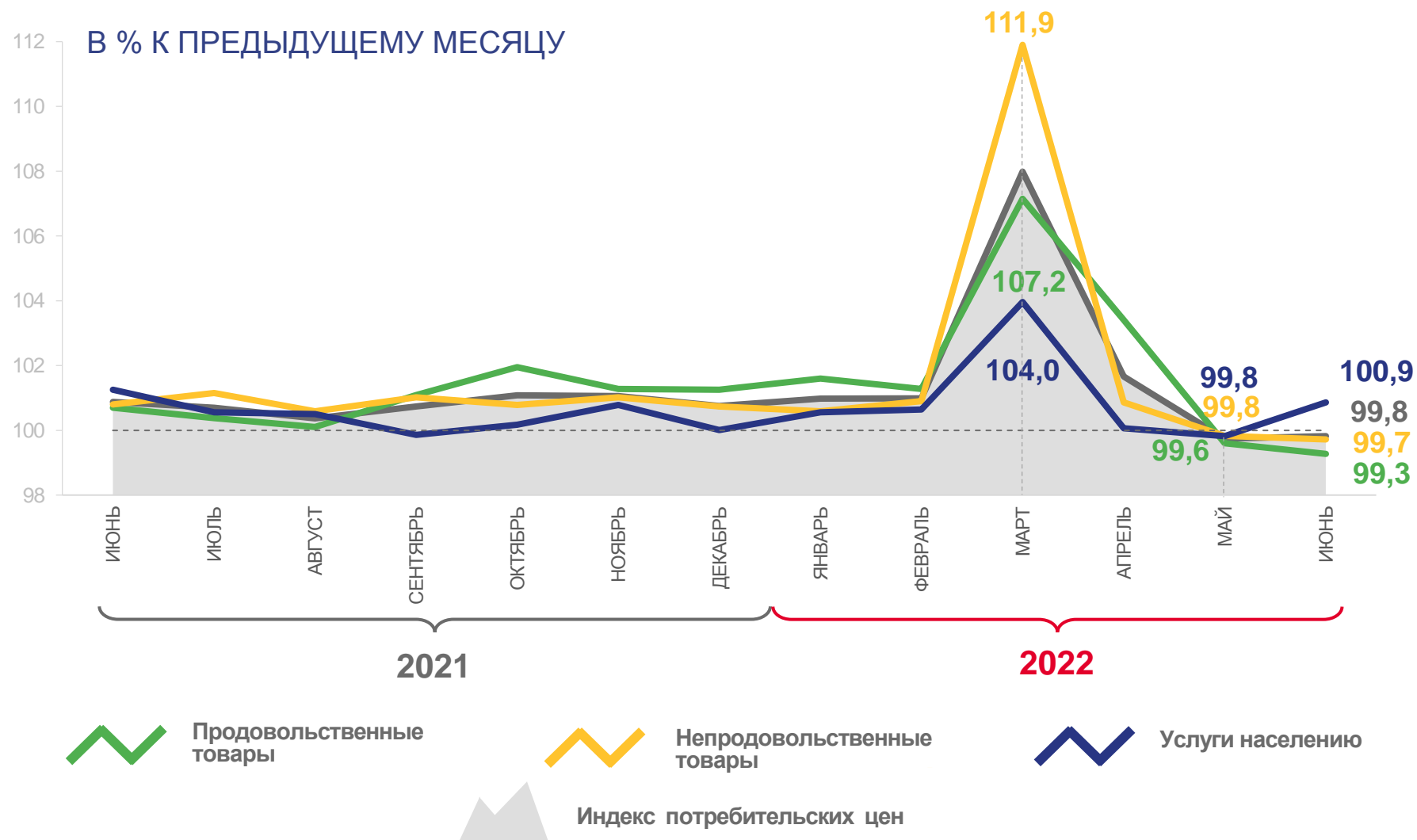
104,7%
к январю - июню 2021 года

ОБЪЕМ ПЛАТНЫХ УСЛУГ НАСЕЛЕНИЮ
ПО ОСНОВНЫМ ВИДАМ
млн рублей





ИНДЕКС ПОТРЕБИТЕЛЬСКИХ ЦЕН



ИЮНЬ 2022 г. К ИЮНЮ 2021 г.

116,8%



ИЮНЬ 2022 г. К ДЕКАБРЮ 2021 г.

111,5%





ИНДЕКСЫ ЦЕН ПРОИЗВОДИТЕЛЕЙ

ИЮНЬ 2022 г. К ИЮНЮ 2021 г.



117,3%

Индекс цен производителей
промышленных товаров и услуг



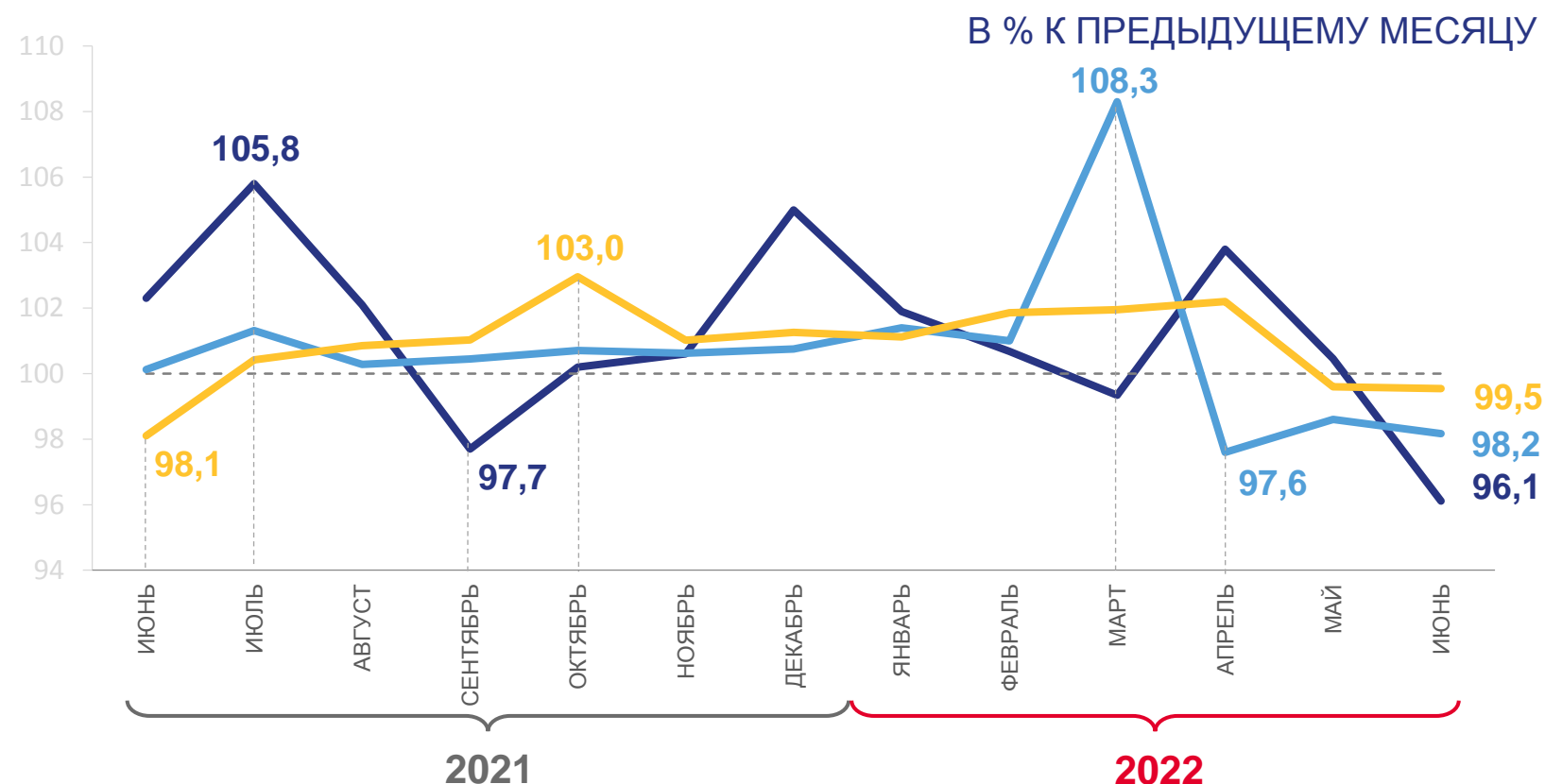
109,2%

Сводный индекс цен на продукцию
(затраты, услуги) инвестиционного назначения



116,1%

Индекс цен производителей
сельскохозяйственной продукции,
реализованной сельскохозяйственными организациями



Индекс цен производителей промышленных товаров и услуг



Сводный индекс цен на продукцию (затраты, услуги) инвестиционного назначения



Индекс цен производителей сельскохозяйственной продукции, реализованной сельскохозяйственными организациями





ФИНАНСЫ

ЯНВАРЬ - МАЙ 2022 ГОДА

Сальдированный финансовый
результат деятельности организаций



17,3

млрд рублей

173,7%

к январю – маю 2021 года

Сумма убытка убыточных организаций



1,5

млрд рублей

24,7%

доля убыточных организаций

Кредиторская и дебиторская задолженность
на конец мая 2022 года

КРЕДИТОРСКАЯ ЗАДОЛЖЕННОСТЬ



113,4

млрд рублей

4,6%

удельный вес просроченной
кредиторской задолженности

ДЕБИТОРСКАЯ ЗАДОЛЖЕННОСТЬ



83,1

млрд рублей

5,9%

удельный вес просроченной
дебиторской задолженности





ЧИСЛЕННОСТЬ И ЗАРАБОТНАЯ ПЛАТА

ЯНВАРЬ - МАЙ 2022 ГОДА

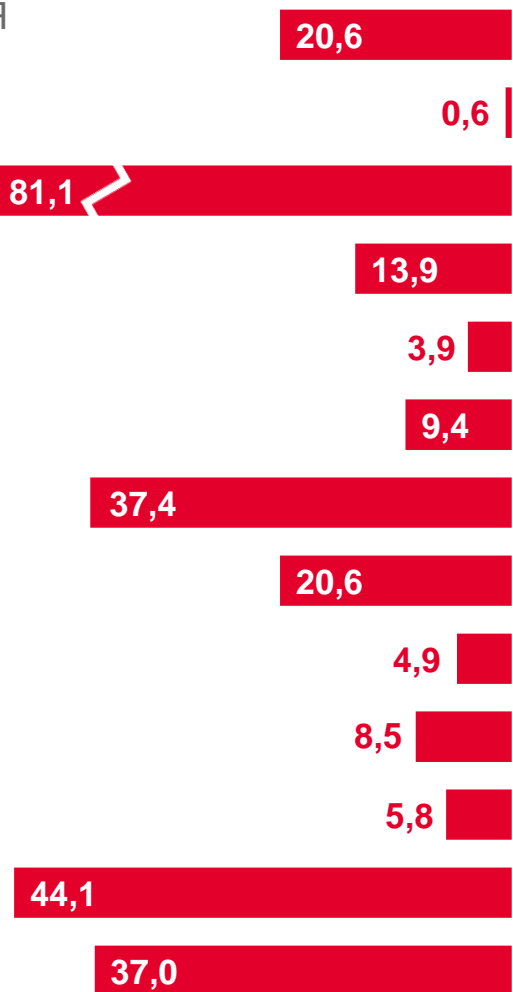
СРЕДНЕСПИСОЧНАЯ
ЧИСЛЕННОСТЬ
РАБОТНИКОВ
ОРГАНИЗАЦИЙ

350

тыс. человек

98,4%

к январю - маю 2021 года



тыс. человек

Сельское, лесное хозяйство, охота, рыболовство и рыбоводство

34 397

Добыча полезных ископаемых

48 342

Обработывающие производства

41 242

Обеспечение электрической энергией, газом и паром; кондиционирование воздуха

42 578

Водоснабжение; водоотведение, организация сбора и утилизации отходов, деятельность по ликвидации загрязнений

34 037

Строительство

35 728

Торговля оптовая и розничная; ремонт автотранспортных средств и мотоциклов

32 842

Транспортировка и хранение

42 999

Деятельность финансовая и страховая

56 171

Деятельность профессиональная, научная и техническая

41 132

Деятельность административная и сопутствующие дополнительные услуги

25 177

Образование

30 871

Деятельность в области здравоохранения и социальных услуг

35 611

рублей

СРЕДНЕМЕСЯЧНАЯ
НОМИНАЛЬНАЯ
НАЧИСЛЕННАЯ
ЗАРАБОТНАЯ ПЛАТА

37 787

рублей

111,2%

к январю - маю 2021 года





ДЕМОГРАФИЯ

ЧЕЛОВЕК

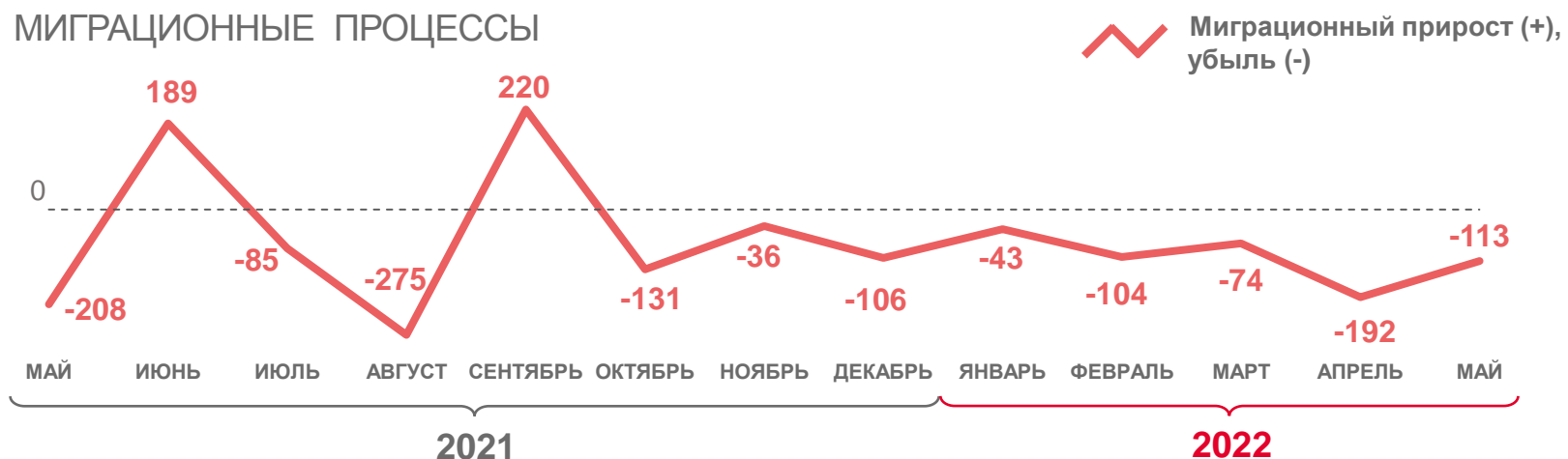
ЕСТЕСТВЕННОЕ ДВИЖЕНИЕ НАСЕЛЕНИЯ



ЯНВАРЬ - МАЙ 2022 ГОДА

Родившиеся **3 672** Умершие **9 016**

МИГРАЦИОННЫЕ ПРОЦЕССЫ



Прибывшие

12 784

Выбывшие

13 310

