



ТЕРРИТОРИАЛЬНЫЙ ОРГАН  
ФЕДЕРАЛЬНОЙ СЛУЖБЫ  
ГОСУДАРСТВЕННОЙ СТАТИСТИКИ  
ПО КИРОВСКОЙ ОБЛАСТИ

# ОСНОВНЫЕ ПОКАЗАТЕЛИ СОЦИАЛЬНО-ЭКОНОМИЧЕСКОГО ПОЛОЖЕНИЯ

январь – апрель 2024 г.

# СОДЕРЖАНИЕ

Производство товаров и услуг	3
Строительство	4
Сельское хозяйство	5
Автомобильный транспорт	6
Рынок товаров	7
Платные услуги населению	8
Индекс потребительских цен	9
Индексы цен производителей	10
Финансы	11
Заработная плата и численность работников	12
Демография	13

# ПРОИЗВОДСТВО ТОВАРОВ И УСЛУГ

январь – апрель 2024 г.

КИРОВСТАТ

**Объем отгруженных товаров  
собственного производства,  
выполненных работ и услуг  
собственными силами  
по видам деятельности  
промышленного производства**

**185,7** млрд рублей

**Индекс промышленного  
производства**

к январю – апрелю 2023 г.

**117,5%**

**Индексы промышленного производства,  
в % к соответствующему периоду предыдущего года**



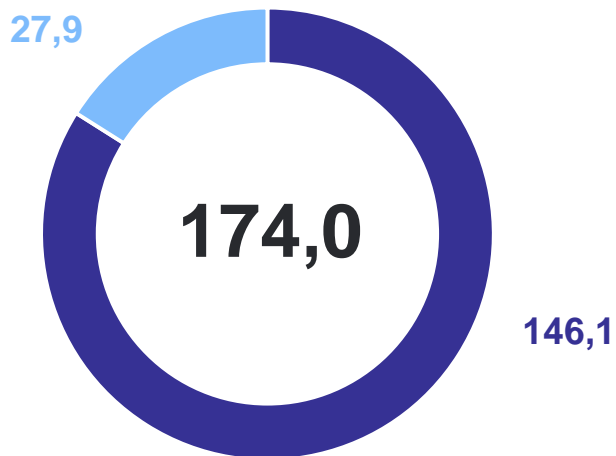
Объем работ, выполненных собственными силами по виду деятельности «Строительство»

**8,4** млрд рублей

Индекс физического объема работ, выполненных собственными силами по виду деятельности «Строительство» к январю – апрелю 2023 г.

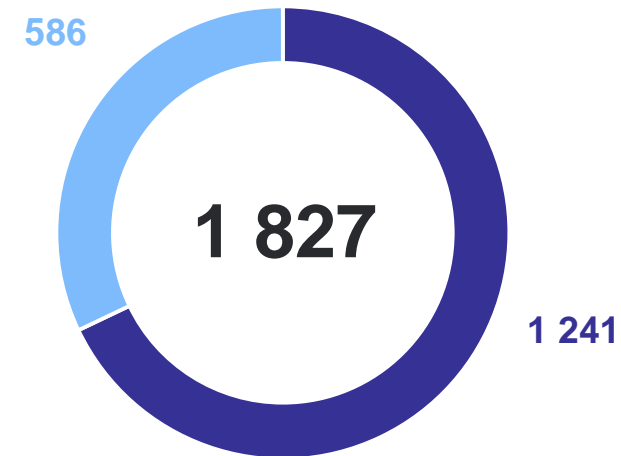
**88,3%**

Введено общей площади жилых помещений, тыс. кв. метров



● Населением

Введено в эксплуатацию квартир, единиц



● Организациями-застройщиками

# СЕЛЬСКОЕ ХОЗЯЙСТВО

по сельскохозяйственным организациям, январь – апрель 2024 г.

КИРОВСТАТ

## Производство продуктов животноводства

Скота и птицы на убой  
(в живом весе)

**41,0** тыс. тонн

к январю – апрелю 2023 г.

**107,9%**

Молоко  
(включая козье)

**274,1** тыс. тонн

к январю – апрелю 2023 г.

**104,4%**

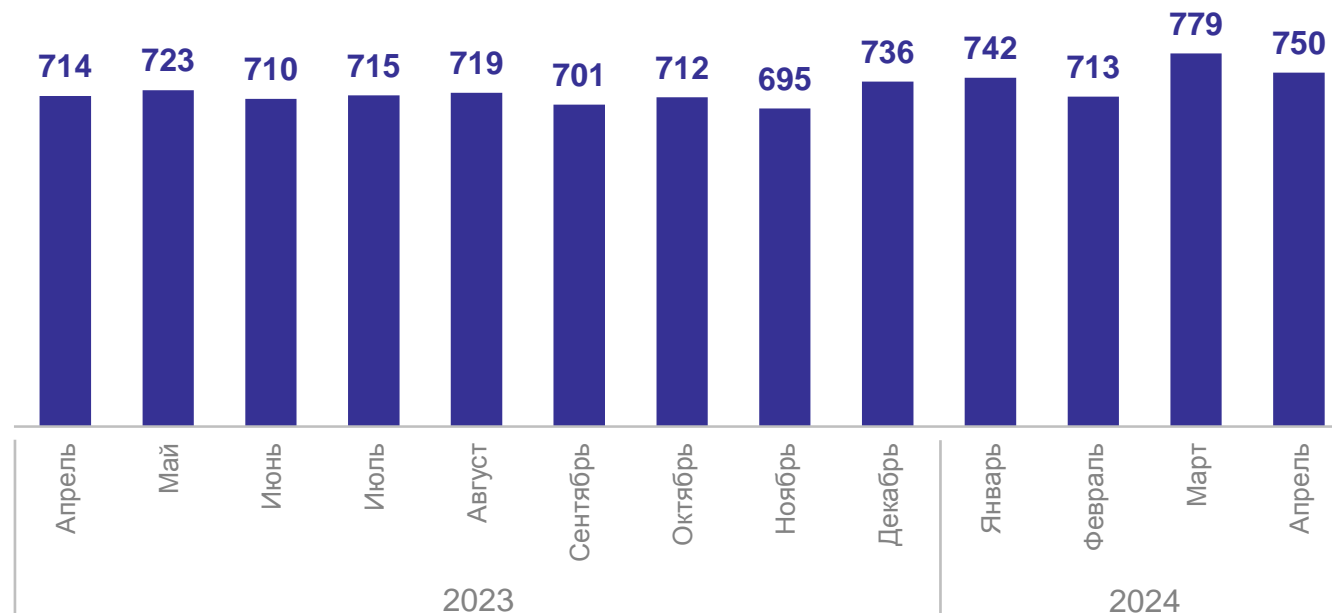
Яйца  
(включая яйца  
от молодняка кур)

**191,5** млн штук

к январю – апрелю 2023 г.

**104,9%**

## Надой молока на одну корову, кг



# АВТОМОБИЛЬНЫЙ ТРАНСПОРТ

январь – апрель 2024 г.

КИРОВСТАТ

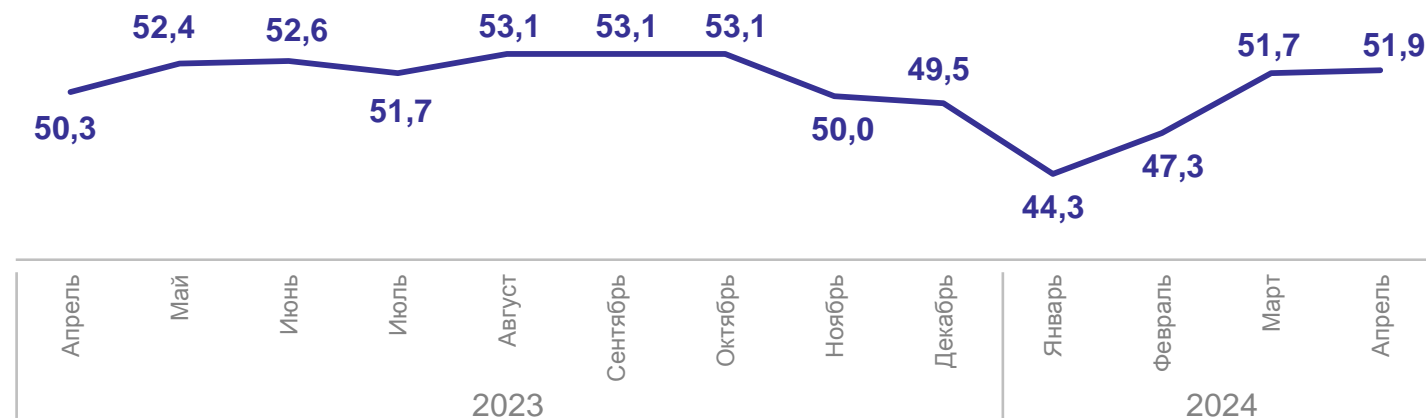
Перевезено пассажиров

**30,7** млн человек

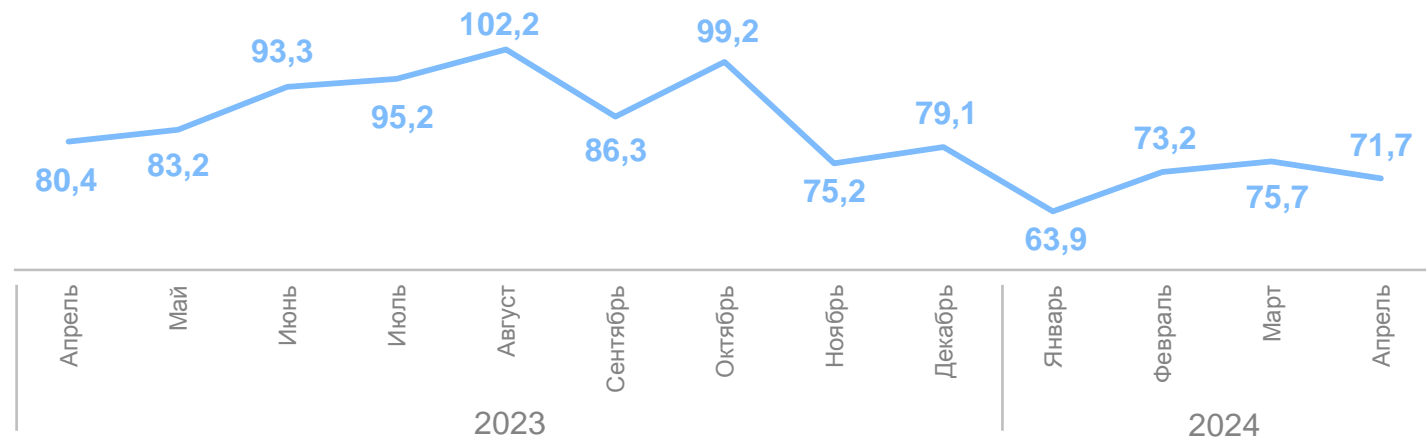
к январю – апрелю 2023 г.

**104,8%**

Пассажирооборот, млн пасс.-км



Грузооборот\*, млн тонно-км



\* По организациям (без субъектов малого предпринимательства), средняя численность работников которых превышает 15 человек.

## Индекс физического объема к январю – апрелю 2023 г.

Оборота розничной торговли

**103,9%**

Оборота общественного питания

**104,4%**

Оборота оптовой торговли

**112,2%**

## Оборот розничной торговли, в % к итогу



- Оборот непродовольственных товаров
- Оборот пищевых продуктов, включая напитки, и табачных изделий

## Оборот оптовой торговли, в % к итогу



- Оборот организаций оптовой торговли\*
- Оборот организаций других видов экономической деятельности

\* Организации и индивидуальные предприниматели с основным видом экономической деятельности «Торговля оптовая, кроме оптовой торговли автотранспортными средствами и мотоциклами».

# ПЛАТНЫЕ УСЛУГИ НАСЕЛЕНИЮ

январь – апрель 2024 г.

КИРОВСТАТ

**Индекс физического объема**  
к январю – апрелю 2023 г.

Платных услуг населению

**103,8%**

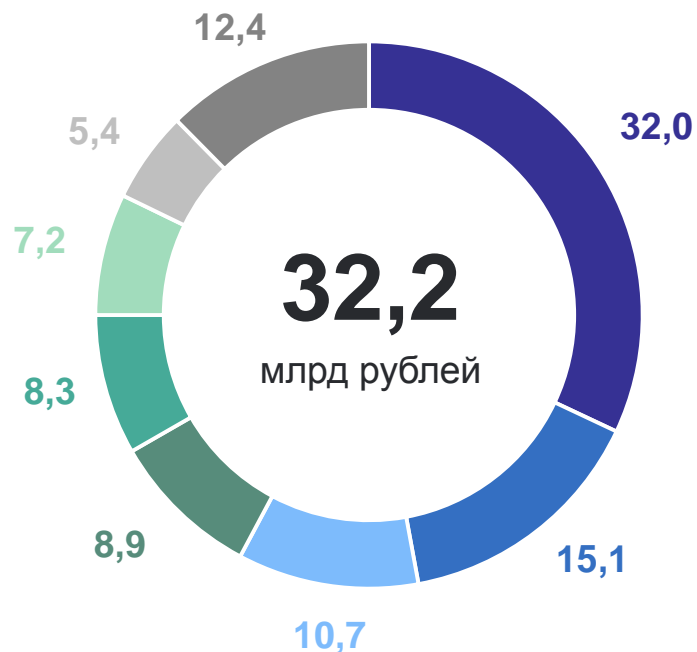
Коммунальных услуг населению

**105,9%**

Бытовых услуг населению

**101,8%**

**Объем платных услуг населению,**  
в % к итогу



- Коммунальные
- Бытовые
- Телекоммуникационные
- Медицинские
- Транспортные
- Жилищные
- Системы образования
- Другие виды платных услуг



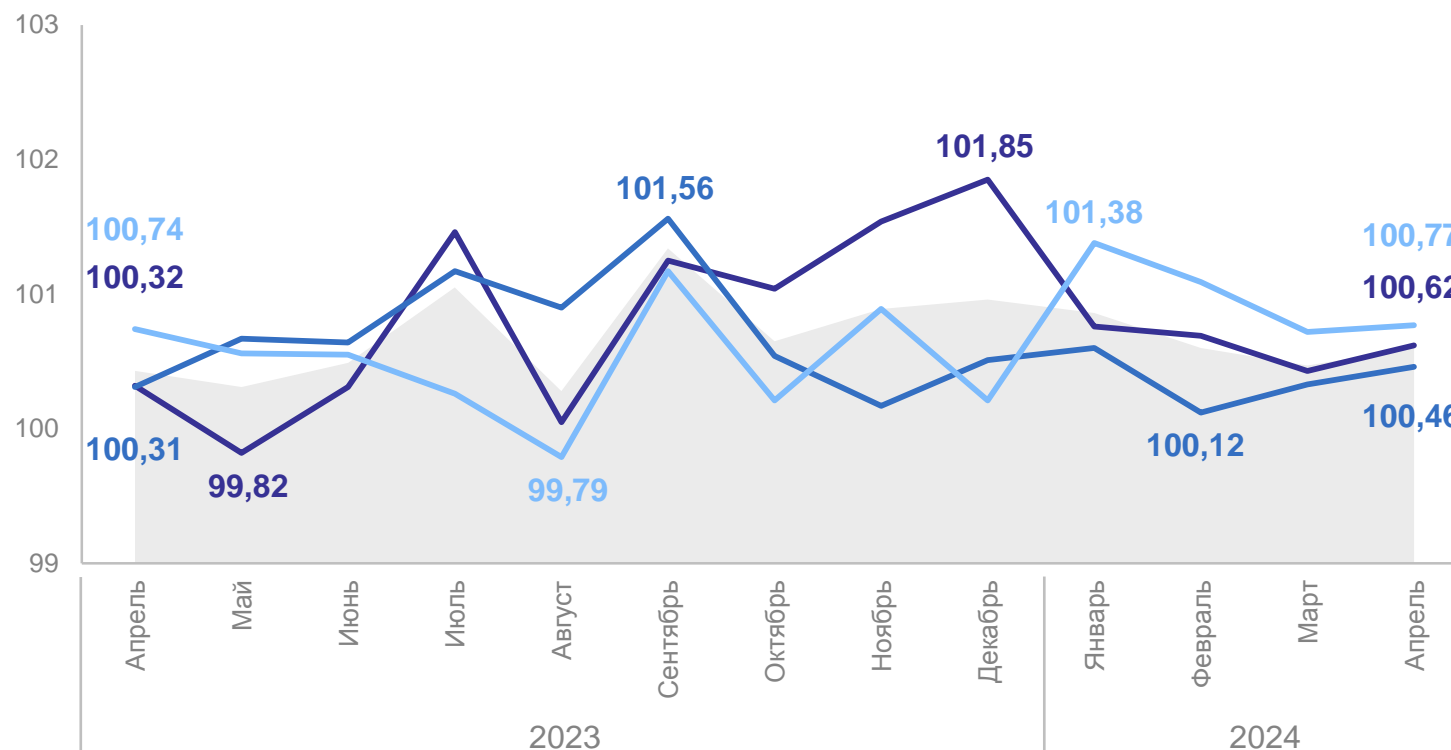
апрель 2024 г. к апрелю 2023 г.

**108,84%**

апрель 2024 г. к декабрю 2023 г.

**102,56%**

в % к предыдущему месяцу



- Индекс потребительских цен
- Продовольственные товары
- Непродовольственные товары
- Услуги населению

апрель 2024 г. к апрелю 2023 г.

Индекс цен производителей  
промышленных товаров и услуг  
(включая экспорт)

**110,49%**

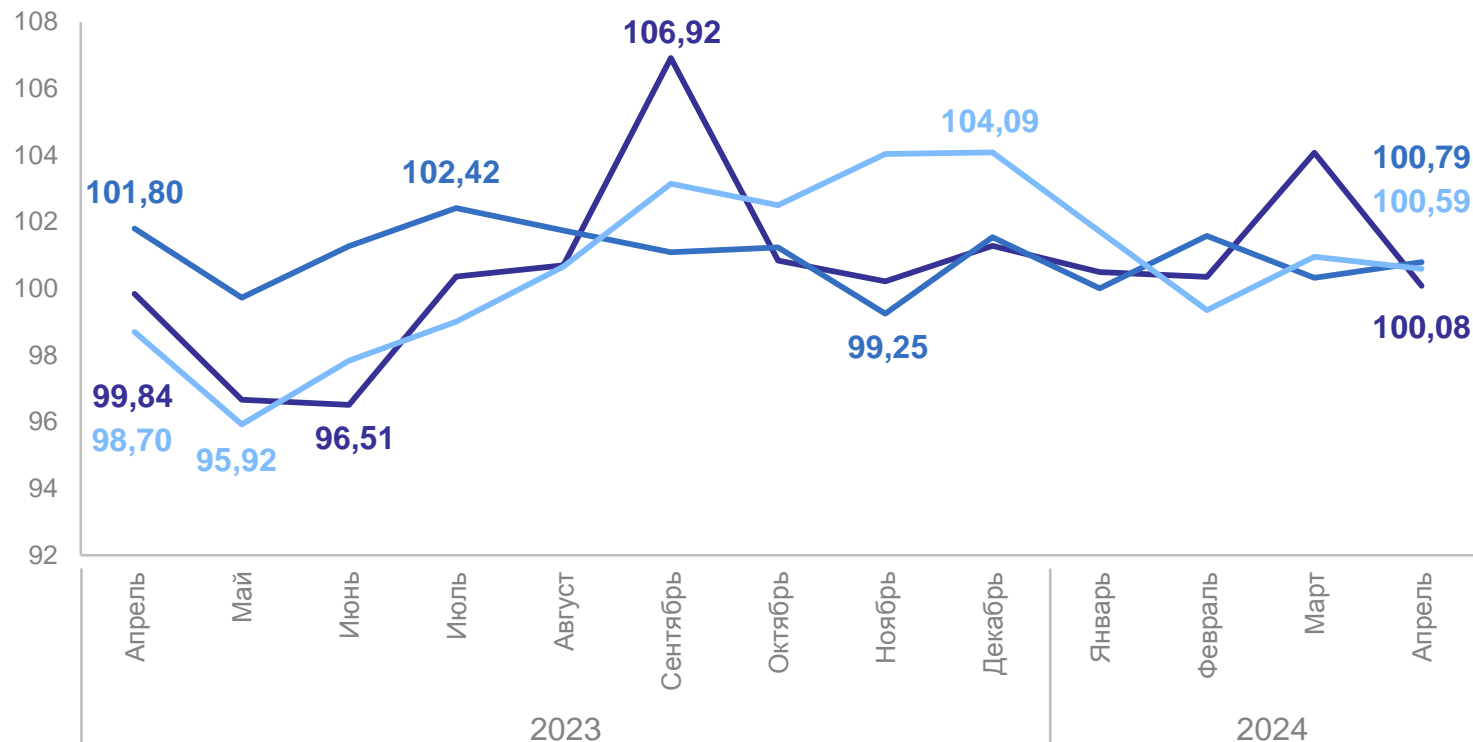
Сводный индекс цен  
на продукцию (затраты, услуги)  
инвестиционного назначения

**111,48%**

Индекс цен производителей  
сельскохозяйственной продукции,  
реализованной сельскохозяйственными  
организациями

**109,66%**

в % к предыдущему месяцу



- Индекс цен производителей промышленных товаров и услуг (включая экспорт)
- Сводный индекс цен на продукцию (затраты, услуги) инвестиционного назначения

- Индекс цен производителей сельскохозяйственной продукции, реализованной сельскохозяйственными организациями

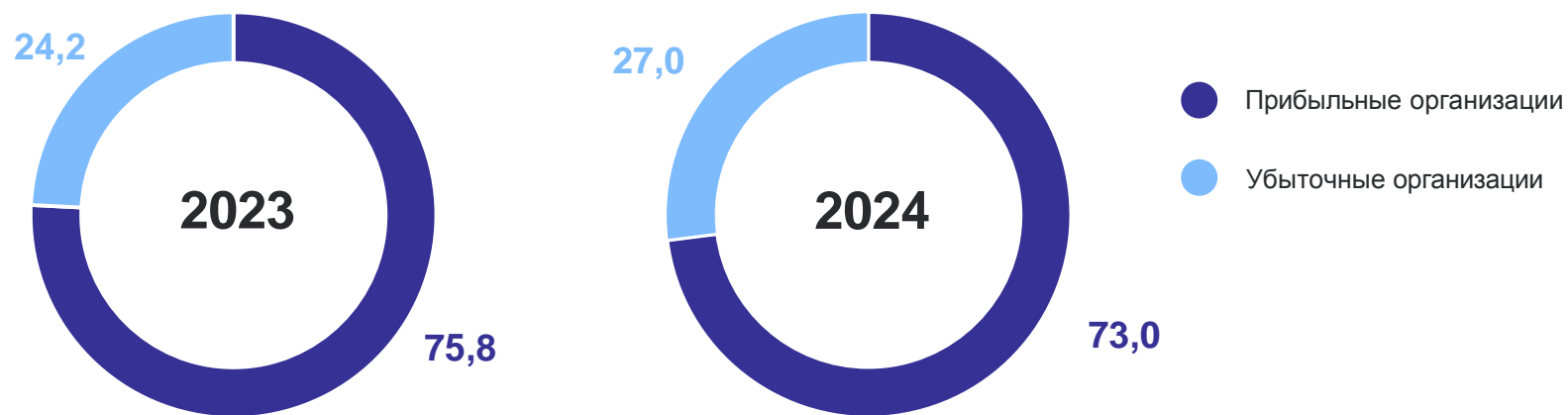
Сальдированный  
финансовый результат  
организаций

**7,8** млрд рублей

к январю – марту 2023 г.\*

**104,0%**

Удельный вес прибыльных и убыточных организаций\*,  
в % к итогу



\* По сопоставимому кругу организаций в соответствии с методологией бухгалтерского учета.

# ЗАРАБОТНАЯ ПЛАТА И ЧИСЛЕННОСТЬ РАБОТНИКОВ

январь – март 2024 г.

КИРОВСТАТ

Среднемесячная номинальная  
начисленная заработная плата

**51 723** рубля

к январю – марту 2023 г.

**117,2%**

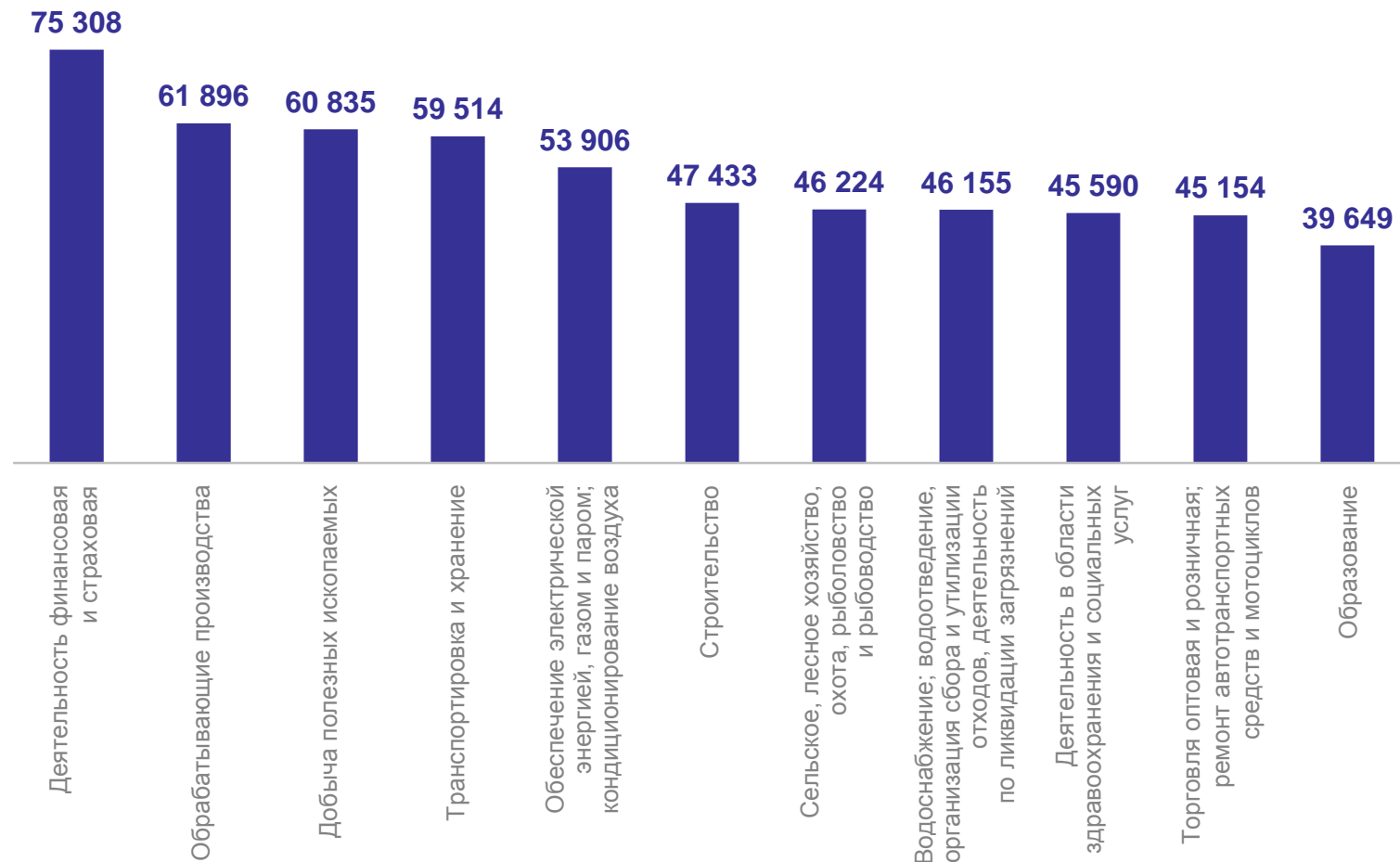
Среднесписочная  
численность работников  
организаций

**348,7** тыс. человек

к январю – марту 2023 г.

**99,6%**

Среднемесячная номинальная начисленная заработная плата  
по отдельным видам экономической деятельности, рублей



# ДЕМОГРАФИЯ

январь – март 2024 г., человек

КИРОВСТАТ

## Естественное движение населения

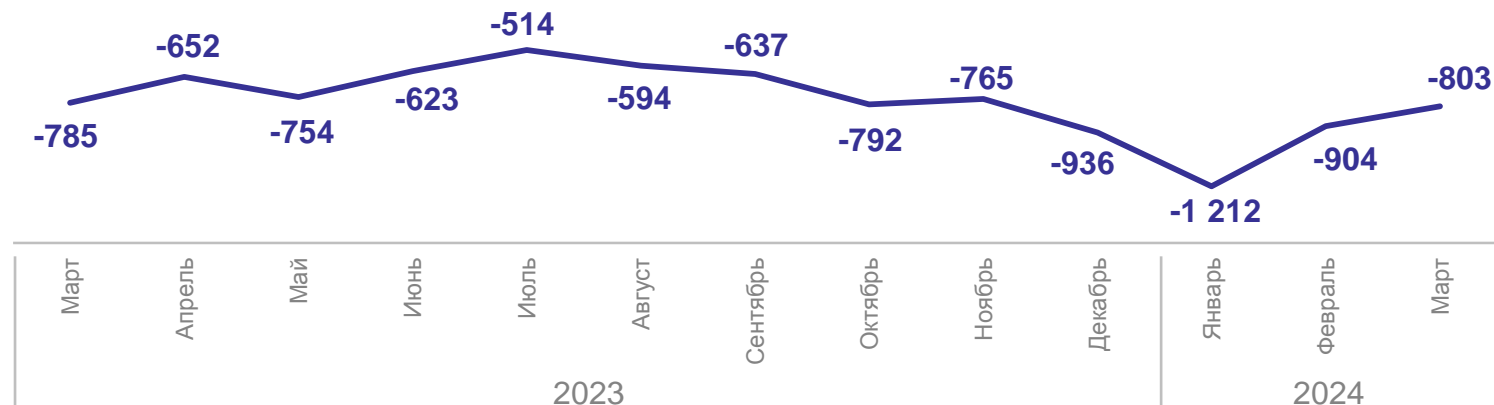
Число родившихся

**1 964**

Число умерших

**4 883**

## Естественная убыль (-)



## Миграционные процессы

Число прибывших

**7 636**

Число выбывших

**7 761**

## Миграционный прирост (+), убыль (-)

