



ТЕРРИТОРИАЛЬНЫЙ ОРГАН  
ФЕДЕРАЛЬНОЙ СЛУЖБЫ  
ГОСУДАРСТВЕННОЙ СТАТИСТИКИ  
ПО КИРОВСКОЙ ОБЛАСТИ

# ОСНОВНЫЕ ПОКАЗАТЕЛИ СОЦИАЛЬНО-ЭКОНОМИЧЕСКОГО ПОЛОЖЕНИЯ

январь – март 2024 г.

# СОДЕРЖАНИЕ

Характеристика хозяйствующих субъектов	3
Производство товаров и услуг	4
Строительство	5
Сельское хозяйство	6
Автомобильный транспорт	7
Рынок товаров	8
Платные услуги населению	9
Индекс потребительских цен	10
Индексы цен производителей	11
Финансы	12
Заработная плата и численность работников	13
Демография	14

# ХАРАКТЕРИСТИКА ХОЗЯЙСТВУЮЩИХ СУБЪЕКТОВ\*

на 1 апреля 2024 г.

КИРОВСТАТ

Число индивидуальных предпринимателей

**30 384** человека

к 1 апреля 2023 г.

**105,0%**

Распределение организаций по видам экономической деятельности, в % к итогу



- Торговля оптовая и розничная; ремонт автотранспортных средств и мотоциклов
- Обрабатывающие производства
- Деятельность по операциям с недвижимым имуществом
- Транспортировка и хранение
- Строительство
- Деятельность профессиональная, научная и техническая
- Образование
- Государственное управление и обеспечение военной безопасности; социальное обеспечение
- Сельское, лесное хозяйство, охота, рыболовство и рыбоводство
- Прочие виды экономической деятельности

\* По данным территориального раздела Статистического регистра Росстата.

# ПРОИЗВОДСТВО ТОВАРОВ И УСЛУГ

январь – март 2024 г.

КИРОВСТАТ

**Объем отгруженных товаров  
собственного производства,  
выполненных работ и услуг  
собственными силами  
по видам деятельности  
промышленного производства**

**137,6** млрд рублей

**Индекс промышленного  
производства**  
к январю – марту 2023 г.

**120,3%**

**Индексы промышленного производства,  
в % к соответствующему периоду предыдущего года**



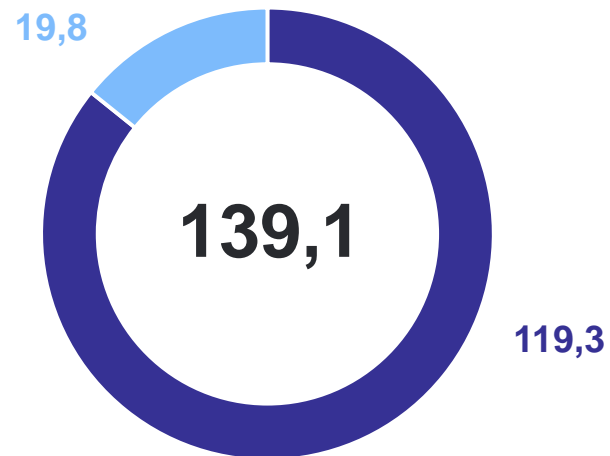
Объем работ, выполненных собственными силами по виду деятельности «Строительство»

**5,7** млрд рублей

Индекс физического объема работ, выполненных собственными силами по виду деятельности «Строительство» к январю – марту 2023 г.

**74,5%**

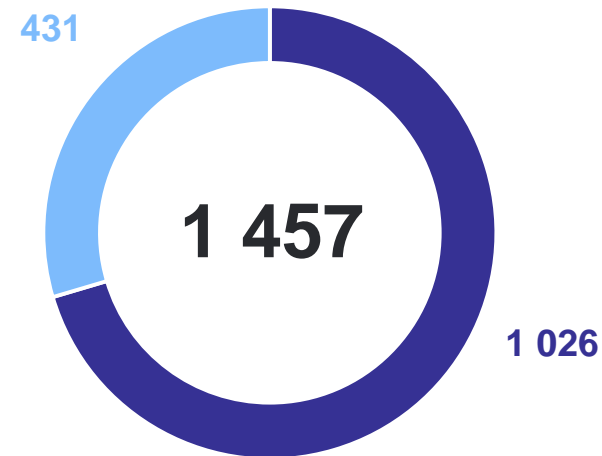
Введено общей площади жилых помещений, тыс. кв. метров



● Населением

● Организациями-застройщиками

Введено в эксплуатацию квартир, единиц



# СЕЛЬСКОЕ ХОЗЯЙСТВО

по сельскохозяйственным организациям, январь – март 2024 г.

КИРОВСТАТ

## Производство продуктов животноводства

**Скота и птицы на убой**  
(в живом весе)

**30,6** тыс. тонн

к январю – марту 2023 г.

**108,8%**

**Молоко**  
(включая козье)

**205,3** тыс. тонн

к январю – марту 2023 г.

**104,5%**

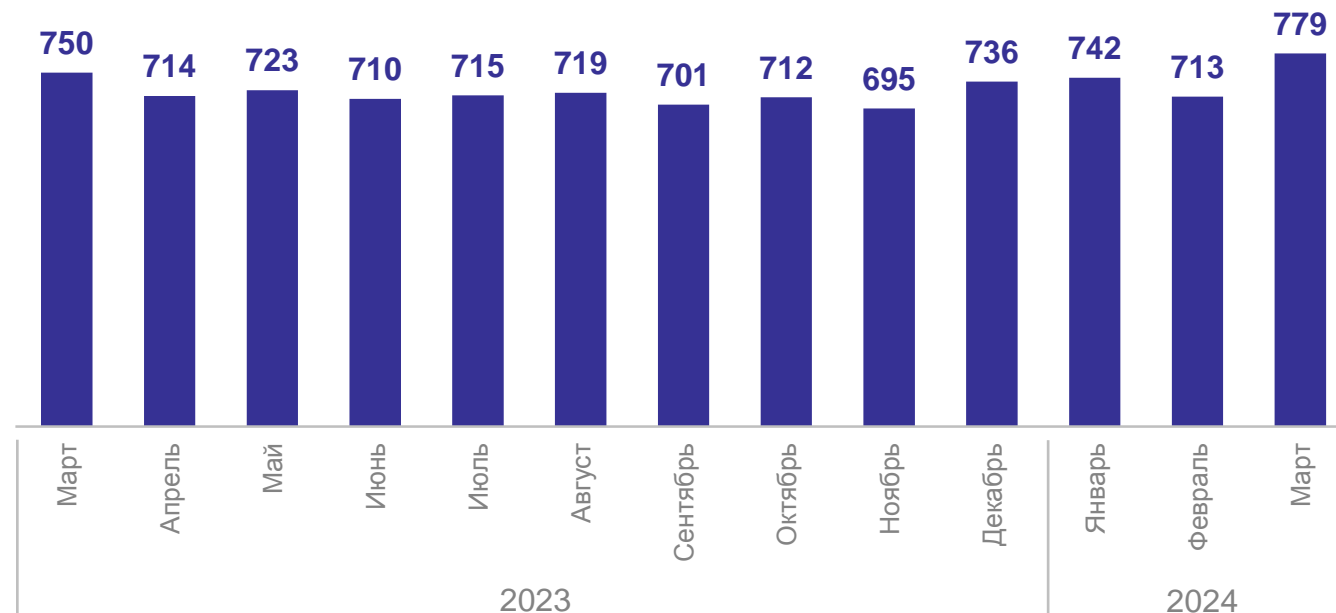
**Яйца**  
(включая яйца  
от молодняка кур)

**142,2** млн штук

к январю – марту 2023 г.

**106,9%**

## Надой молока на одну корову, кг



# АВТОМОБИЛЬНЫЙ ТРАНСПОРТ

январь – март 2024 г.

КИРОВСТАТ

Перевезено пассажиров

**22,5** млн человек

к январю – марту 2023 г.

**105,0%**

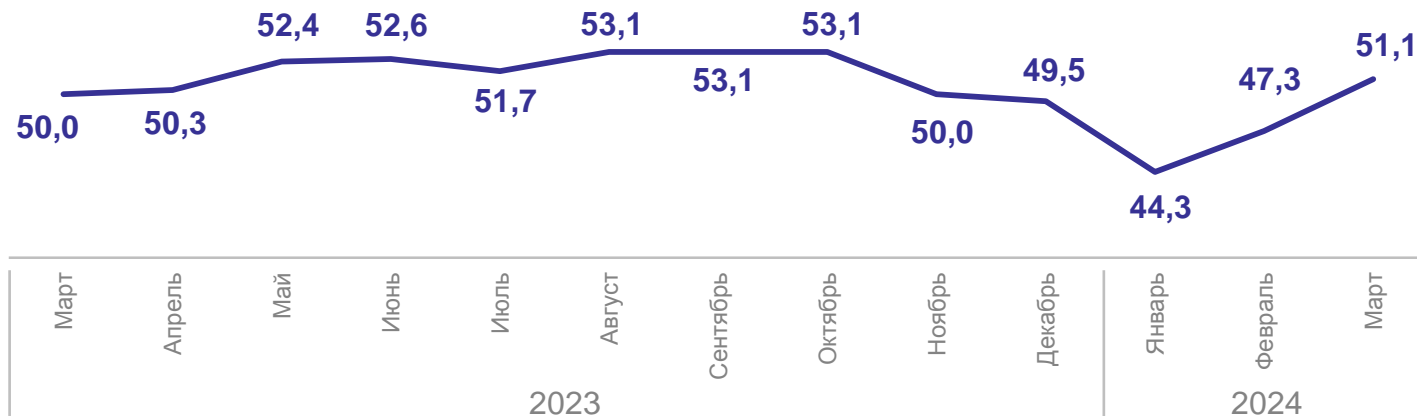
Перевезено грузов\*

**1,8** млн тонн

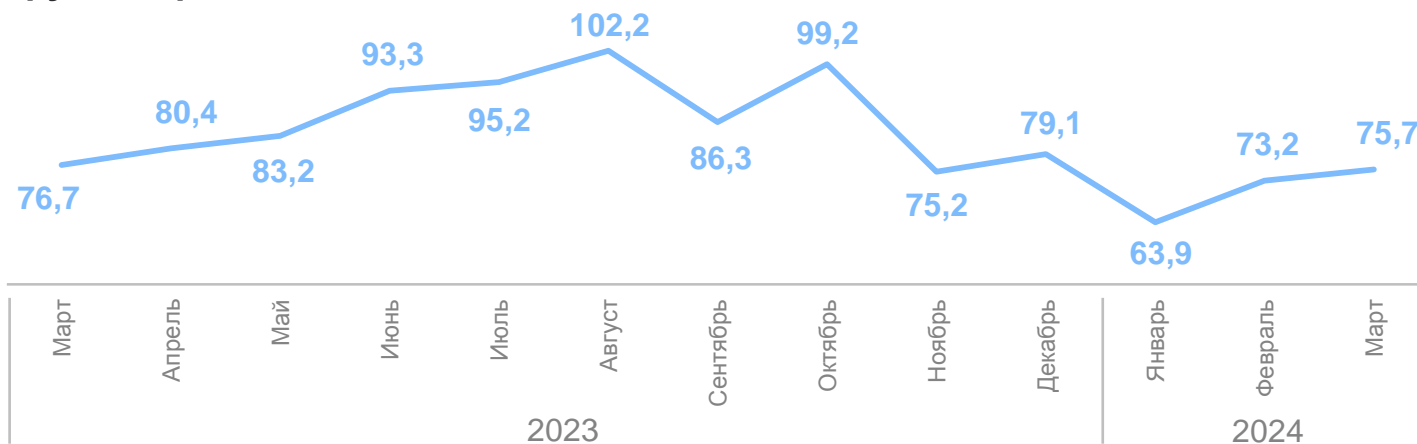
к январю – марту 2023 г.

**102,2%**

Пассажирооборот, млн пасс.-км



Грузооборот\*, млн тонно-км



\* По организациям (без субъектов малого предпринимательства), средняя численность работников которых превышает 15 человек.

## Индекс физического объема к январю – марту 2023 г.

Оборота розничной торговли

**104,8%**

Оборота общественного питания

**103,6%**

Оборота оптовой торговли

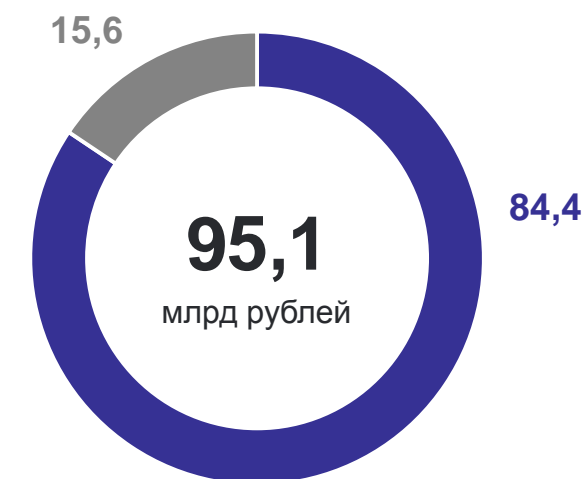
**112,0%**

## Оборот розничной торговли, в % к итогу



- Оборот непродовольственных товаров
- Оборот пищевых продуктов, включая напитки, и табачных изделий

## Оборот оптовой торговли, в % к итогу



- Оборот организаций оптовой торговли\*
- Оборот организаций других видов экономической деятельности

\* Организации и индивидуальные предприниматели с основным видом экономической деятельности «Торговля оптовая, кроме оптовой торговли автотранспортными средствами и мотоциклами».



# ПЛАТНЫЕ УСЛУГИ НАСЕЛЕНИЮ

январь – март 2024 г.

КИРОВСТАТ

**Индекс физического объема**  
к январю – марту 2023 г.

Платных услуг населению

**104,2%**

Коммунальных услуг населению

**106,3%**

Бытовых услуг населению

**101,4%**

**Объем платных услуг населению,**  
в % к итогу



- Коммунальные
- Бытовые
- Телекоммуникационные
- Медицинские
- Транспортные
- Жилищные
- Системы образования
- Другие виды платных услуг

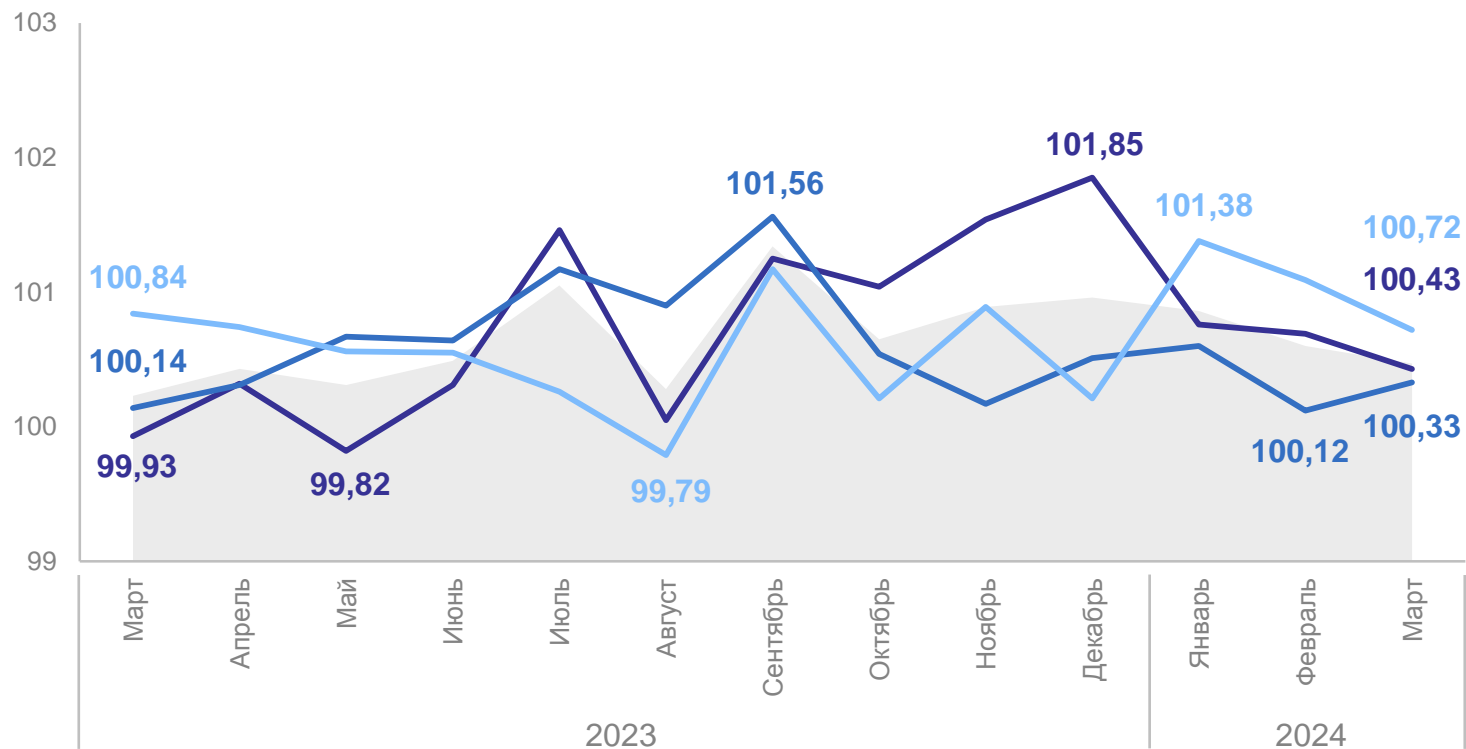
март 2024 г. к марту 2023 г.

**108,67%**

март 2024 г. к декабрю 2023 г.

**101,95%**

в % к предыдущему месяцу



- Индекс потребительских цен
- Непродовольственные товары
- Продовольственные товары
- Услуги населению

март 2024 г. к марту 2023 г.

Индекс цен производителей  
промышленных товаров и услуг  
(включая экспорт)

**111,1%**

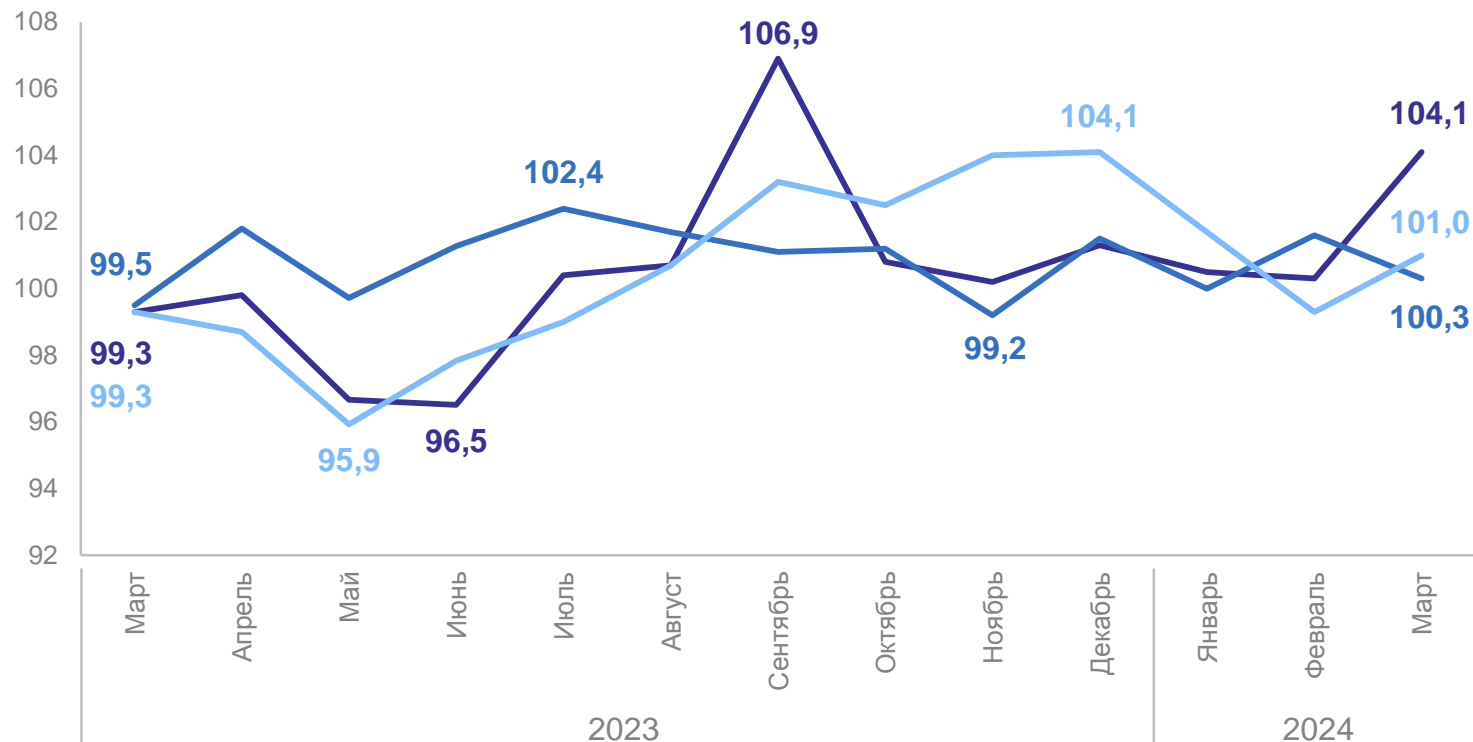
Сводный индекс цен  
на продукцию (затраты, услуги)  
инвестиционного назначения

**112,6%**

Индекс цен производителей  
сельскохозяйственной продукции,  
реализованной сельскохозяйственными  
организациями

**107,7%**

в % к предыдущему месяцу



- Индекс цен производителей промышленных товаров и услуг (включая экспорт)
- Сводный индекс цен на продукцию (затраты, услуги) инвестиционного назначения

- Индекс цен производителей сельскохозяйственной продукции, реализованной сельскохозяйственными организациями

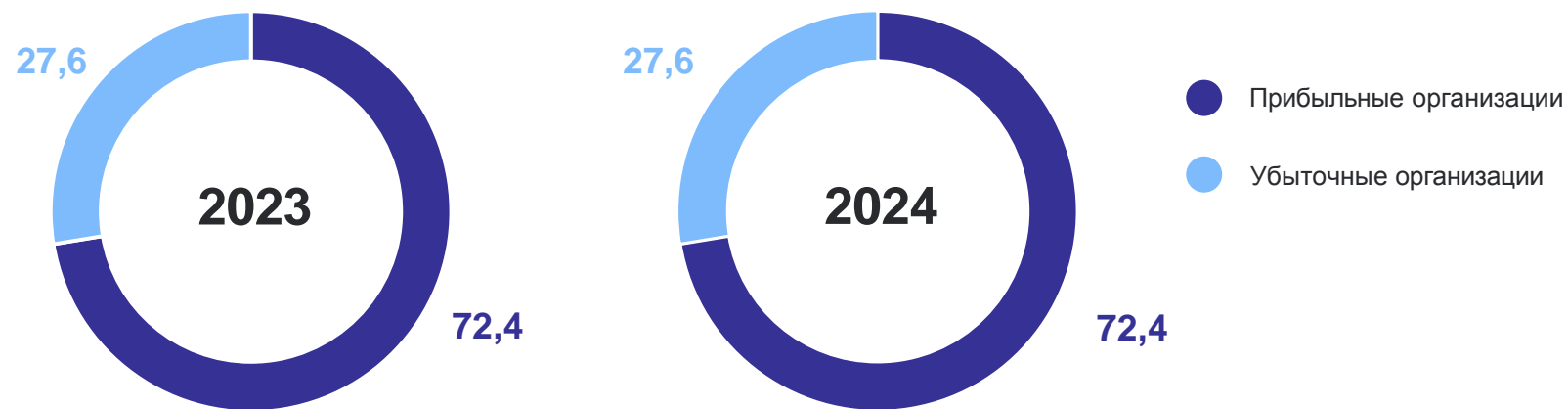
Удельный вес прибыльных и убыточных организаций\*,  
в % к итогу

Сальдированный  
финансовый результат  
организаций

**5,6** млрд рублей

к январю – февралю 2023 г.\*

**126,6%**



\* По сопоставимому кругу организаций в соответствии с методологией бухгалтерского учета.

# ЗАРАБОТНАЯ ПЛАТА И ЧИСЛЕННОСТЬ РАБОТНИКОВ

январь – февраль 2024 г.

КИРОВСТАТ

Среднемесячная номинальная  
начисленная заработная плата

**50 552** рублей

к январю – февралю 2023 г.

**117,0%**

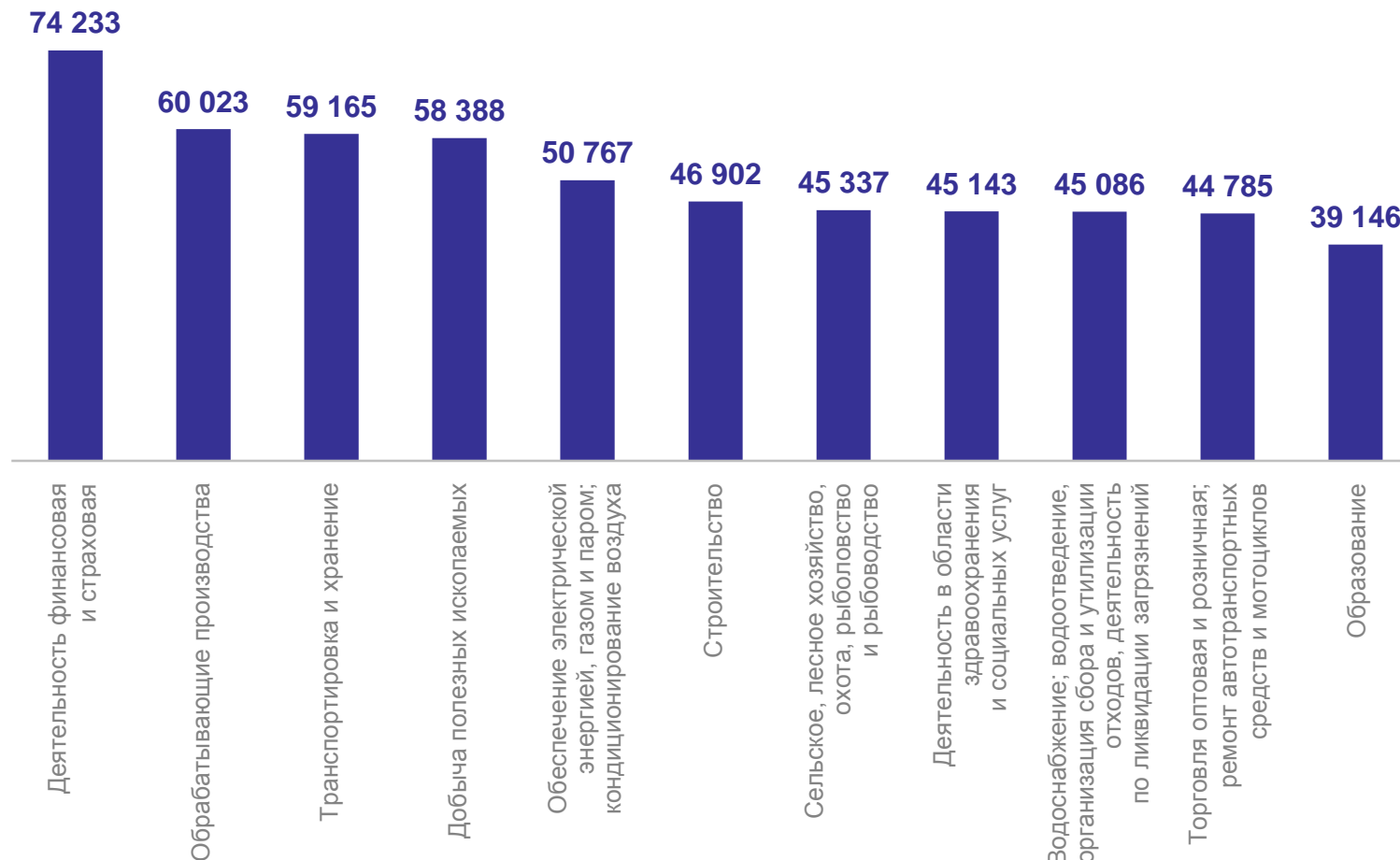
Среднесписочная  
численность работников  
организаций

**348,7** тыс. человек

к январю – февралю 2023 г.

**99,7%**

Среднемесячная номинальная начисленная заработная плата  
по отдельным видам экономической деятельности, рублей



# ДЕМОГРАФИЯ

январь – февраль 2024 г., человек

КИРОВСТАТ

## Естественное движение населения

Число родившихся

**1 316**

Число умерших

**3 432**

## Миграционные процессы

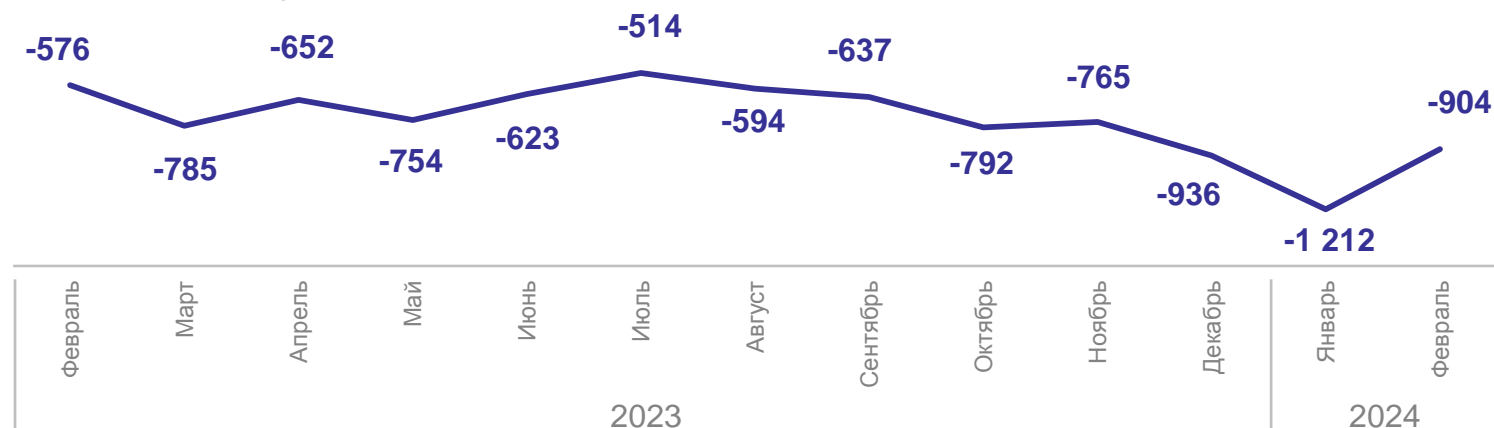
Число прибывших

**5 046**

Число выбывших

**5 106**

## Естественная убыль (-)



## Миграционный прирост (+), убыль (-)

