



ТЕРРИТОРИАЛЬНЫЙ ОРГАН
ФЕДЕРАЛЬНОЙ СЛУЖБЫ
ГОСУДАРСТВЕННОЙ СТАТИСТИКИ
ПО КИРОВСКОЙ ОБЛАСТИ

ОСНОВНЫЕ ПОКАЗАТЕЛИ СОЦИАЛЬНО-ЭКОНОМИЧЕСКОГО ПОЛОЖЕНИЯ

январь – февраль 2024 г.

СОДЕРЖАНИЕ

Производство товаров и услуг	3
Строительство	4
Сельское хозяйство	5
Автомобильный транспорт	6
Рынок товаров	7
Платные услуги населению	8
Индекс потребительских цен	9
Индексы цен производителей	10
Финансы	11
Заработная плата и численность работников	12
Демография	13

ПРОИЗВОДСТВО ТОВАРОВ И УСЛУГ

январь – февраль 2024 г.

КИРОВСТАТ

**Объем отгруженных товаров
собственного производства,
выполненных работ и услуг
собственными силами
по видам деятельности
промышленного производства**

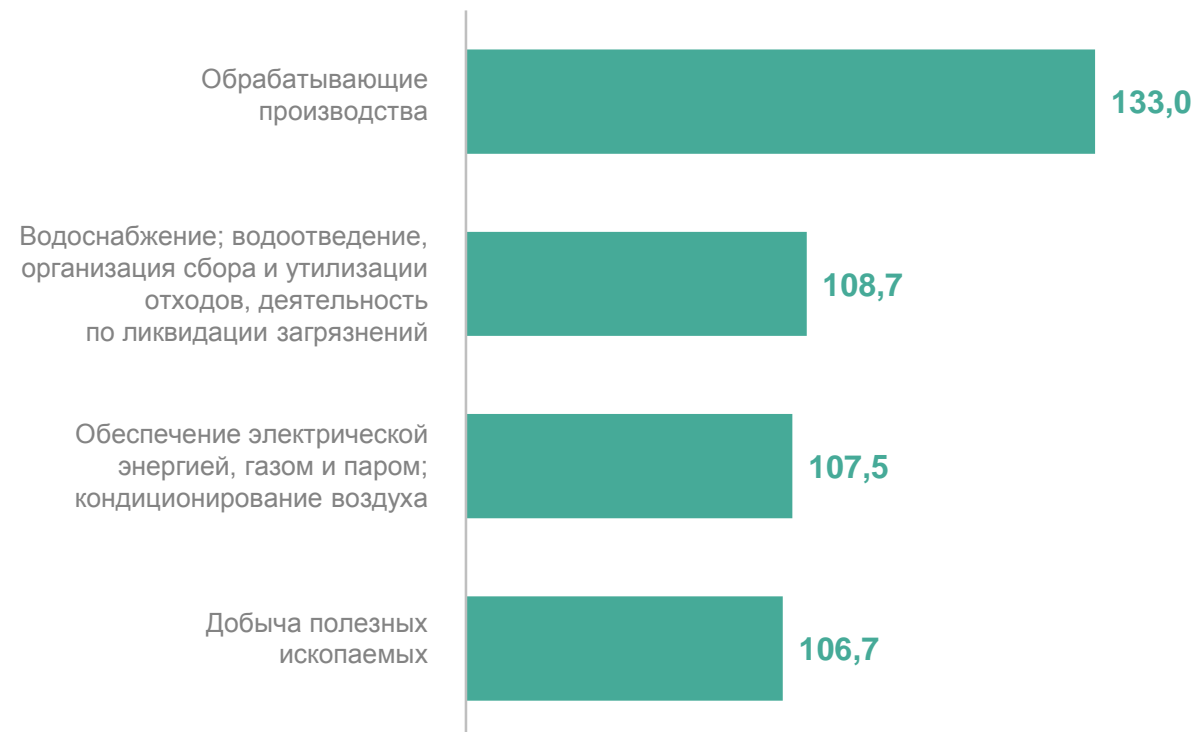
88,8 млрд рублей

**Индекс промышленного
производства**

к январю – февралю 2023 г.

129,1%

**Индексы промышленного производства,
в % к соответствующему периоду предыдущего года**



СТРОИТЕЛЬСТВО

январь – февраль 2024 г.

КИРОВСТАТ

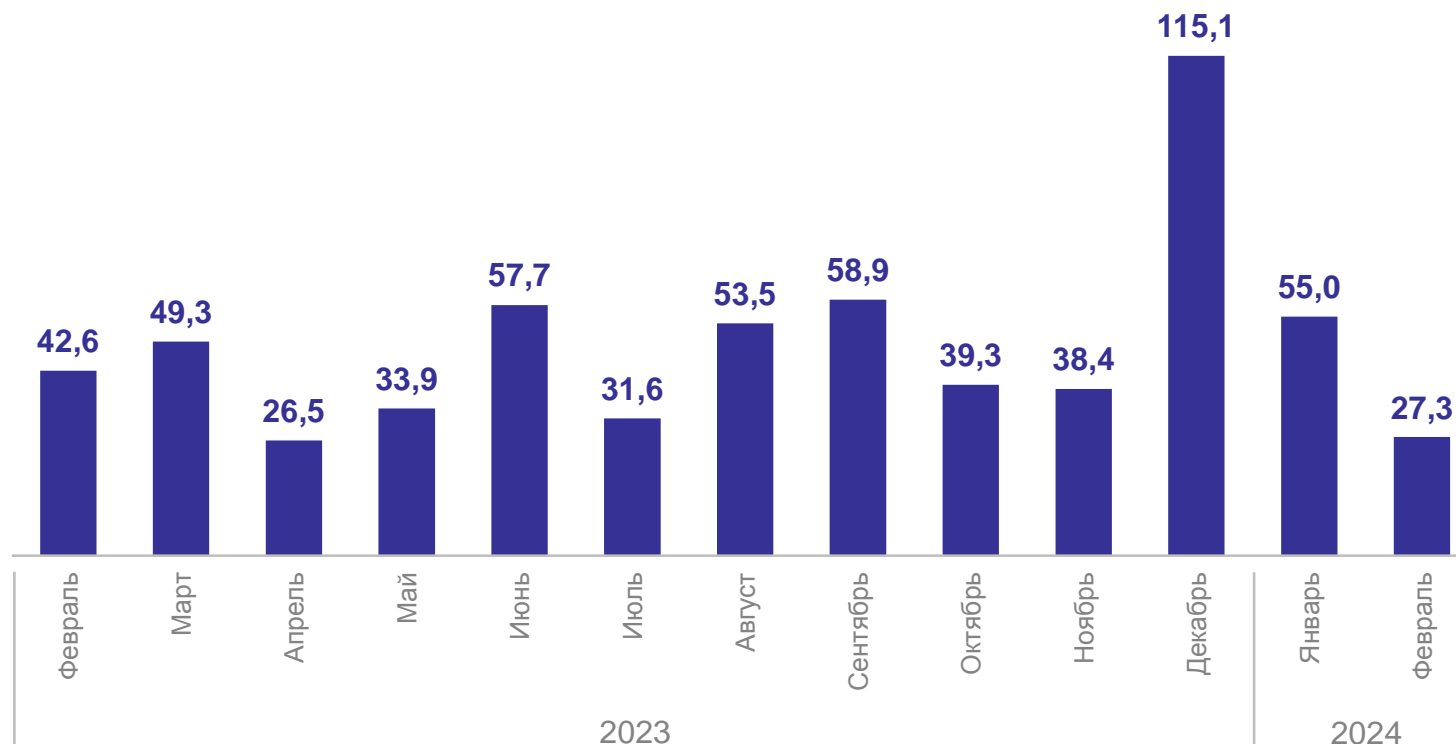
Объем работ, выполненных собственными силами по виду деятельности «Строительство»

3,6 млрд рублей

Индекс физического объема работ, выполненных собственными силами по виду деятельности «Строительство» к январю – февралю 2023 г.

67,5%

Введено общей площади жилых помещений,
тыс. кв. метров



СЕЛЬСКОЕ ХОЗЯЙСТВО

по сельскохозяйственным организациям, январь – февраль 2024 г.

КИРОВСТАТ

Производство продуктов животноводства

Скота и птицы на убой
(в живом весе)

19,6 тыс. тонн

к январю – февралю 2023 г.

107,4%

Молоко
(включая козье)

133,8 тыс. тонн

к январю – февралю 2023 г.

104,6%

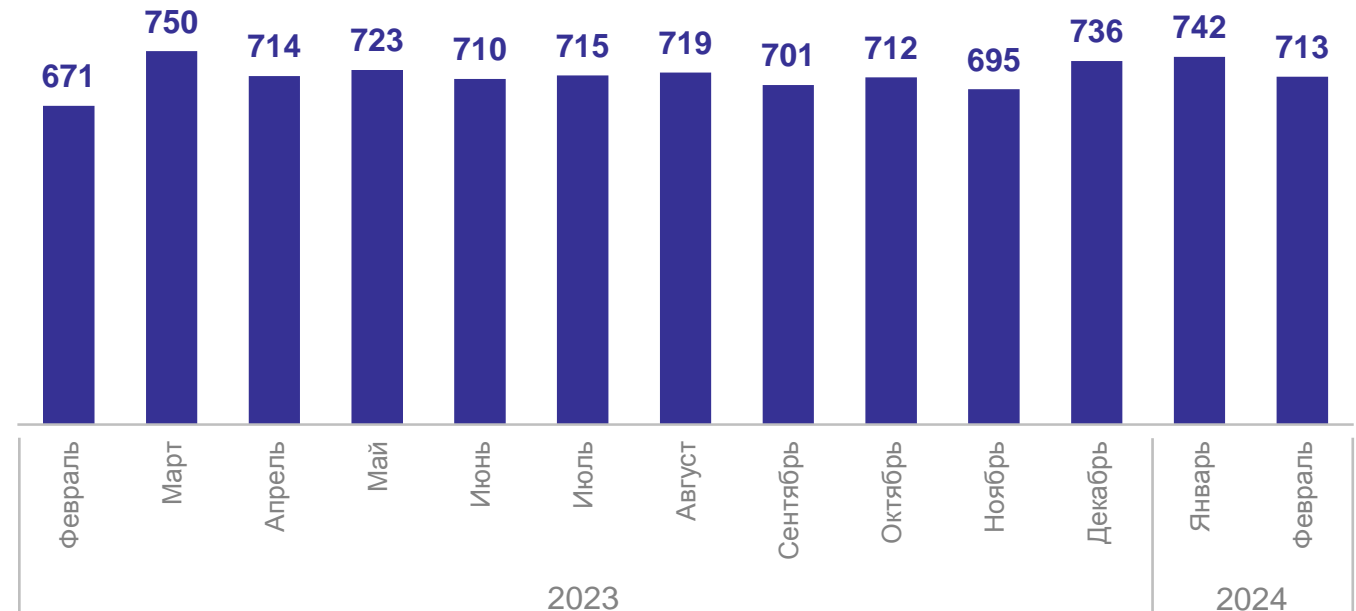
Яйца
(включая яйца
от молодняка кур)

91,8 млн штук

к январю – февралю 2023 г.

112,9%

Надой молока на одну корову, кг



АВТОМОБИЛЬНЫЙ ТРАНСПОРТ

январь – февраль 2024 г.

КИРОВСТАТ

Перевезено пассажиров

14,4 млн человек

к январю – февралю 2023 г.

107,7%

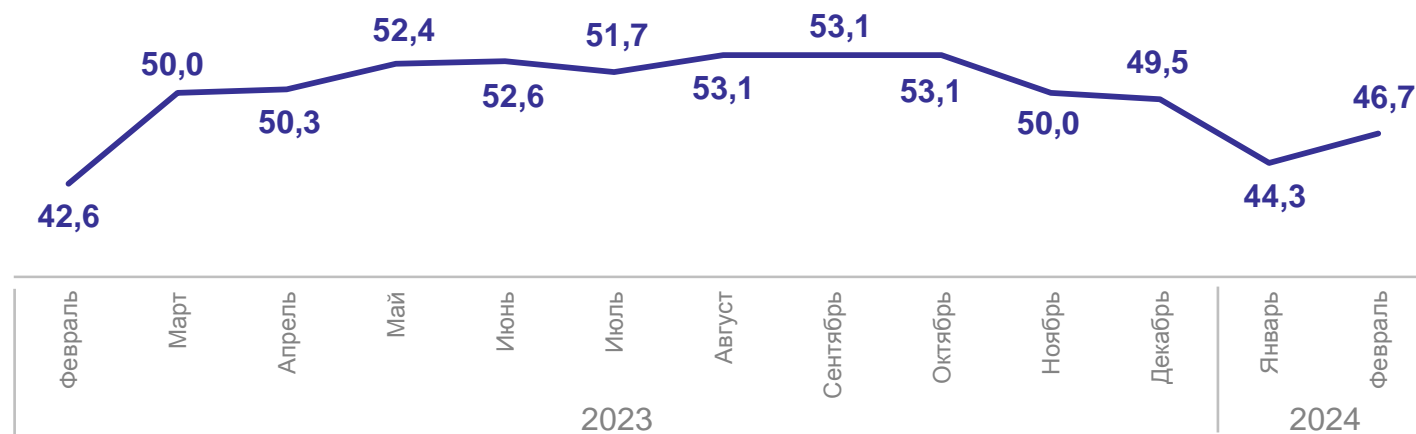
Перевезено грузов*

1,1 млн тонн

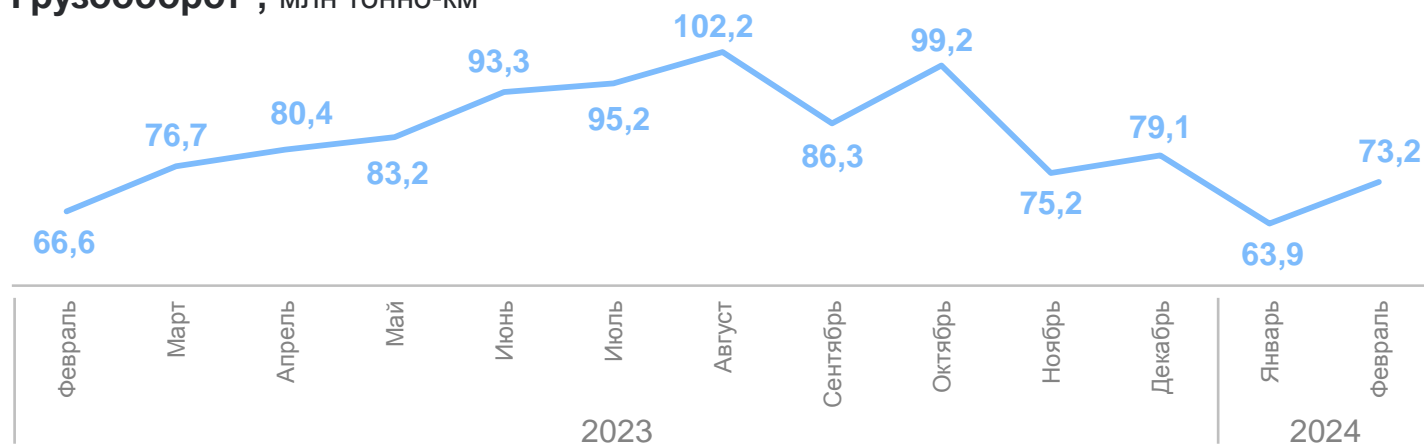
к январю – февралю 2023 г.

102,9%

Пассажирооборот, млн пасс.-км



Грузооборот*, млн тонно-км



* По организациям (без субъектов малого предпринимательства), средняя численность работников которых превышает 15 человек.

Индекс физического объема к январю – февралю 2023 г.

Оборота розничной торговли

105,4%

Оборота общественного питания

104,8%

Оборота оптовой торговли

115,5%

Оборот розничной торговли, в % к итогу



- Оборот непродовольственных товаров
- Оборот пищевых продуктов, включая напитки, и табачных изделий

Оборот оптовой торговли, в % к итогу



- Оборот организаций оптовой торговли*
- Оборот организаций других видов экономической деятельности

* Организации и индивидуальные предприниматели с основным видом экономической деятельности «Торговля оптовая, кроме оптовой торговли автотранспортными средствами и мотоциклами».

ПЛАТНЫЕ УСЛУГИ НАСЕЛЕНИЮ

январь – февраль 2024 г.

КИРОВСТАТ

Индекс физического объема
к январю – февралю 2023 г.

Платных услуг населению

105,3%

Коммунальных услуг населению

107,8%

Бытовых услуг населению

101,5%

Объем платных услуг населению,
в % к итогу



- Коммунальные
- Бытовые
- Телекоммуникационные
- Медицинские
- Транспортные
- Жилищные
- Системы образования
- Другие виды платных услуг

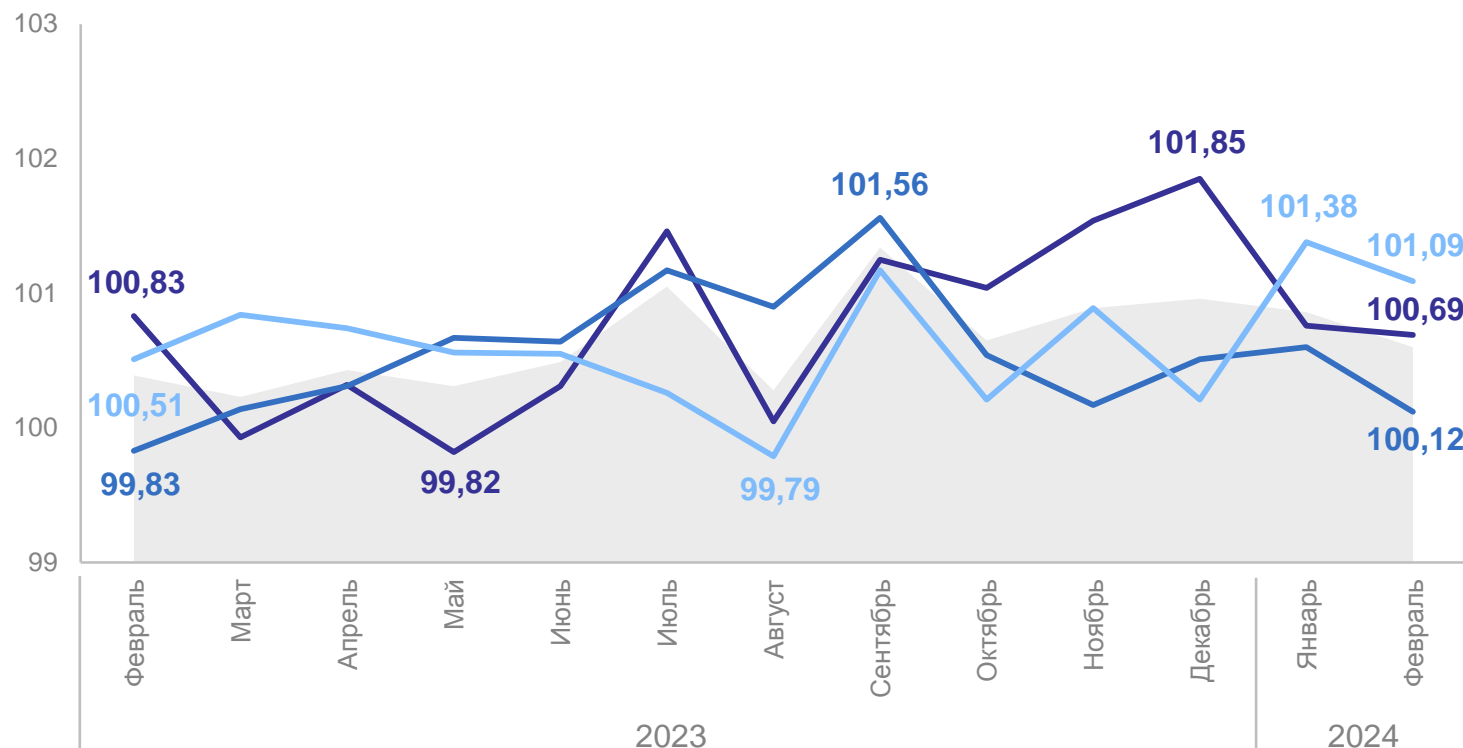
февраль 2024 г. к февралю 2023 г.

108,40%

февраль 2024 г. к декабрю 2023 г.

101,47%

в % к предыдущему месяцу



- Индекс потребительских цен
- Продовольственные товары
- Непродовольственные товары
- Услуги населению

февраль 2024 г. к февралю 2023 г.

Индекс цен производителей
промышленных товаров и услуг
(включая экспорт)

106,9%

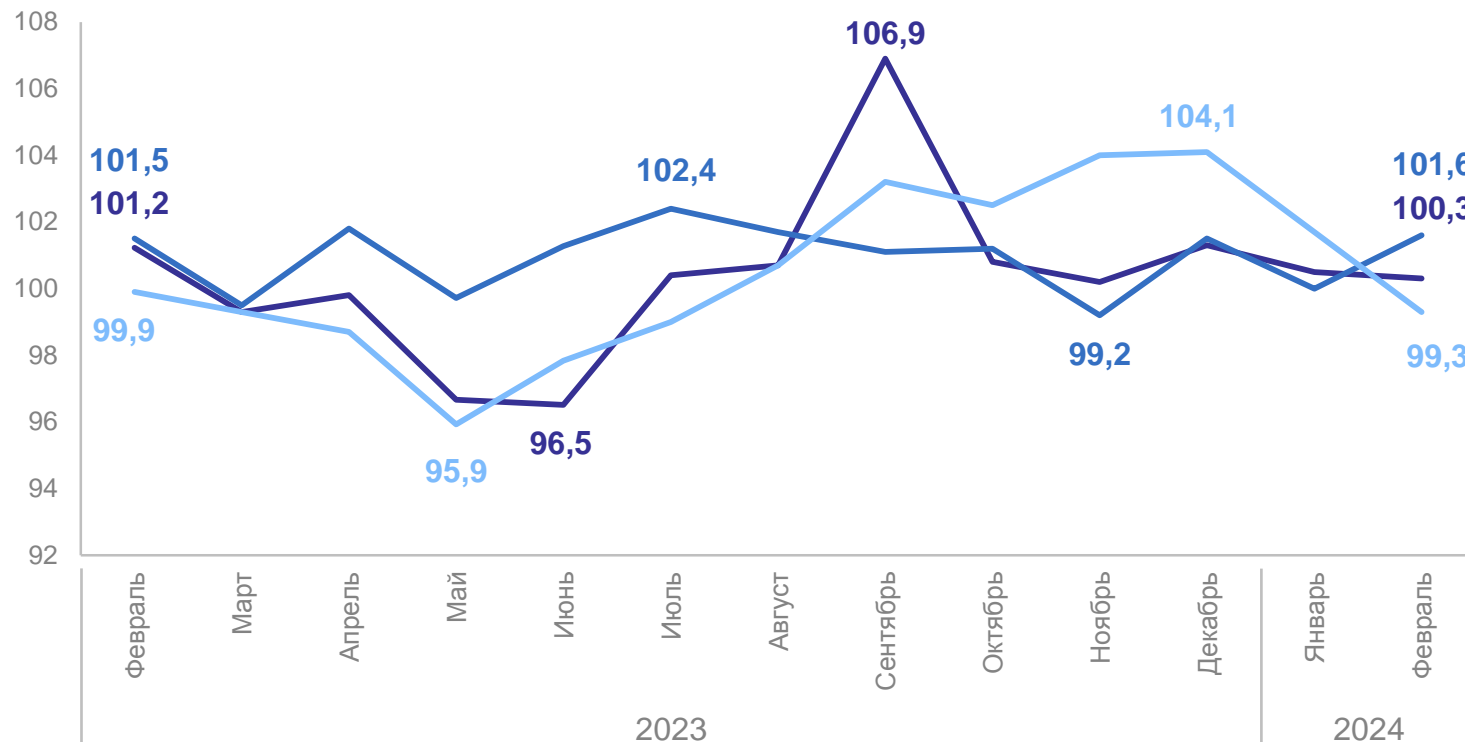
Сводный индекс цен
на продукцию (затраты, услуги)
инвестиционного назначения

111,6%

Индекс цен производителей
сельскохозяйственной продукции,
реализованной сельскохозяйственными
организациями

105,9%

в % к предыдущему месяцу



- Индекс цен производителей промышленных товаров и услуг (включая экспорт)
- Сводный индекс цен на продукцию (затраты, услуги) инвестиционного назначения

- Индекс цен производителей сельскохозяйственной продукции, реализованной сельскохозяйственными организациями

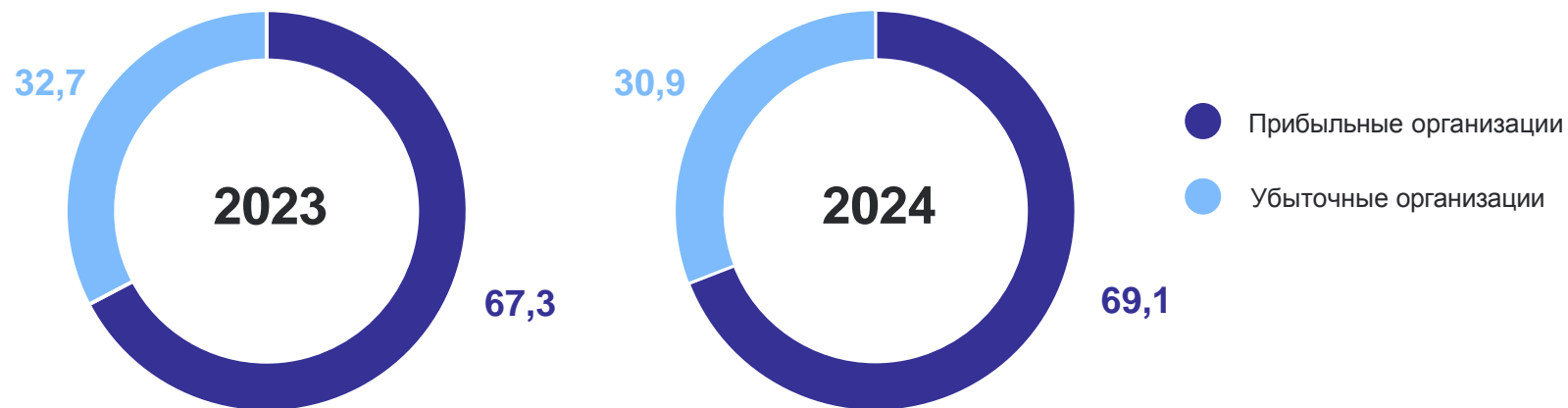
Удельный вес прибыльных и убыточных организаций*,
в % к итогу

Сальдированный
финансовый результат
организаций

2,7 млрд рублей

к январю 2023 г.*

125,7%



* По сопоставимому кругу организаций в соответствии с методологией бухгалтерского учета.

ЗАРАБОТНАЯ ПЛАТА И ЧИСЛЕННОСТЬ РАБОТНИКОВ

январь 2024 г.

КИРОВСТАТ

Среднемесячная номинальная
начисленная заработная плата

50 289 рублей

к январю 2023 г.

116,0%

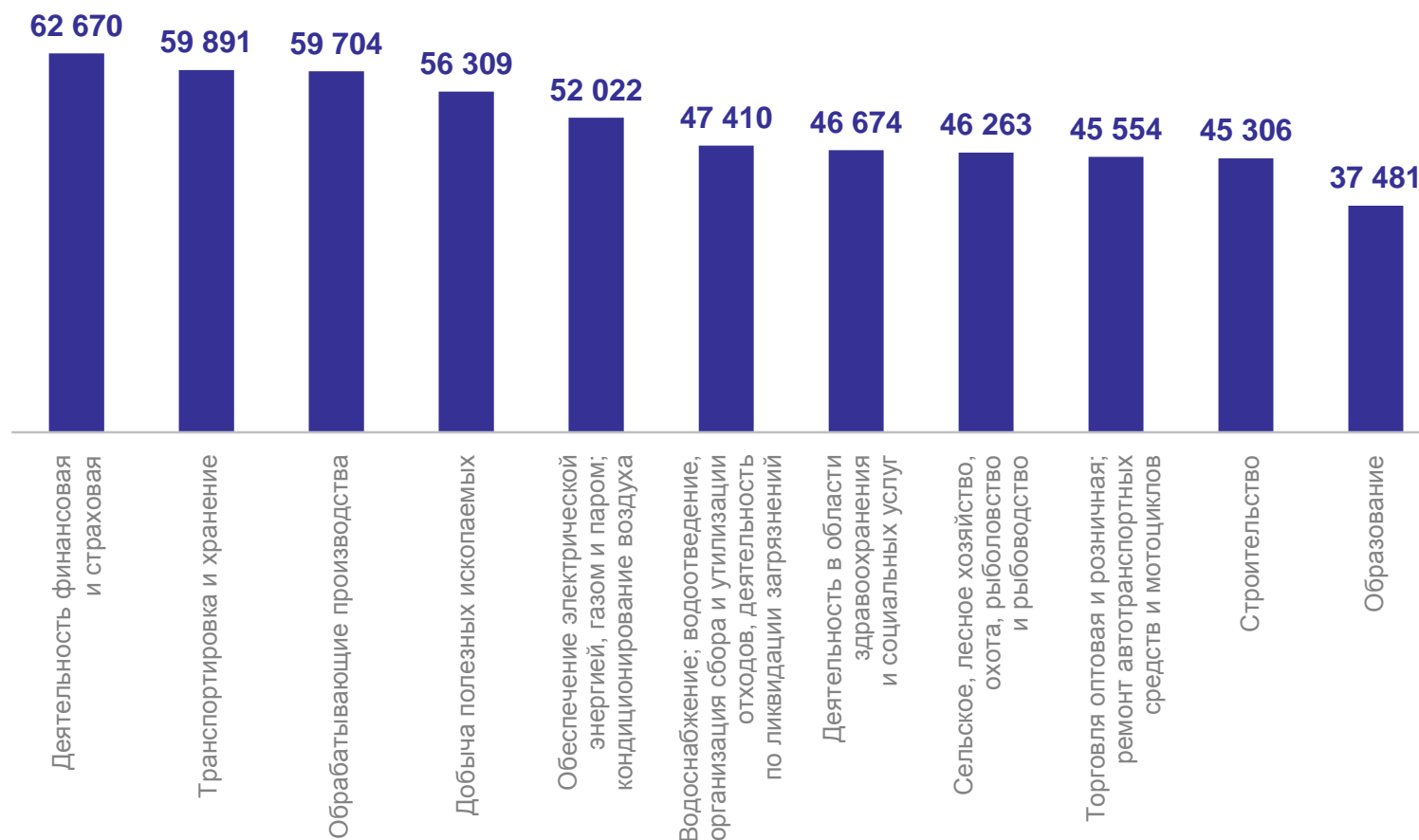
Среднесписочная
численность работников
организаций

348,4 тыс. человек

к январю 2023 г.

99,8%

Среднемесячная номинальная начисленная заработная плата
по отдельным видам экономической деятельности, рублей



ДЕМОГРАФИЯ

январь 2024 г., человек

КИРОВСТАТ

Естественное движение населения

Число родившихся

697

Число умерших

1 909

Миграционные процессы

Число прибывших

2 345

Число выбывших

2 331

Естественная убыль (-)



Миграционный прирост (+), убыль (-)

