



ТЕРРИТОРИАЛЬНЫЙ ОРГАН
ФЕДЕРАЛЬНОЙ СЛУЖБЫ
ГОСУДАРСТВЕННОЙ СТАТИСТИКИ
ПО КИРОВСКОЙ ОБЛАСТИ

ОСНОВНЫЕ ПОКАЗАТЕЛИ СОЦИАЛЬНО-ЭКОНОМИЧЕСКОГО ПОЛОЖЕНИЯ

январь 2024 г.

СОДЕРЖАНИЕ

Производство товаров и услуг	3
Обрабатывающие производства	4
Строительство	5
Сельское хозяйство	6
Автомобильный транспорт	7
Розничная торговля и общественное питание	8
Оптовый рынок	9
Платные услуги населению	10
Индекс потребительских цен	11
Индексы цен производителей	12

ПРОИЗВОДСТВО ТОВАРОВ И УСЛУГ

январь 2024 г.

КИРОВСТАТ

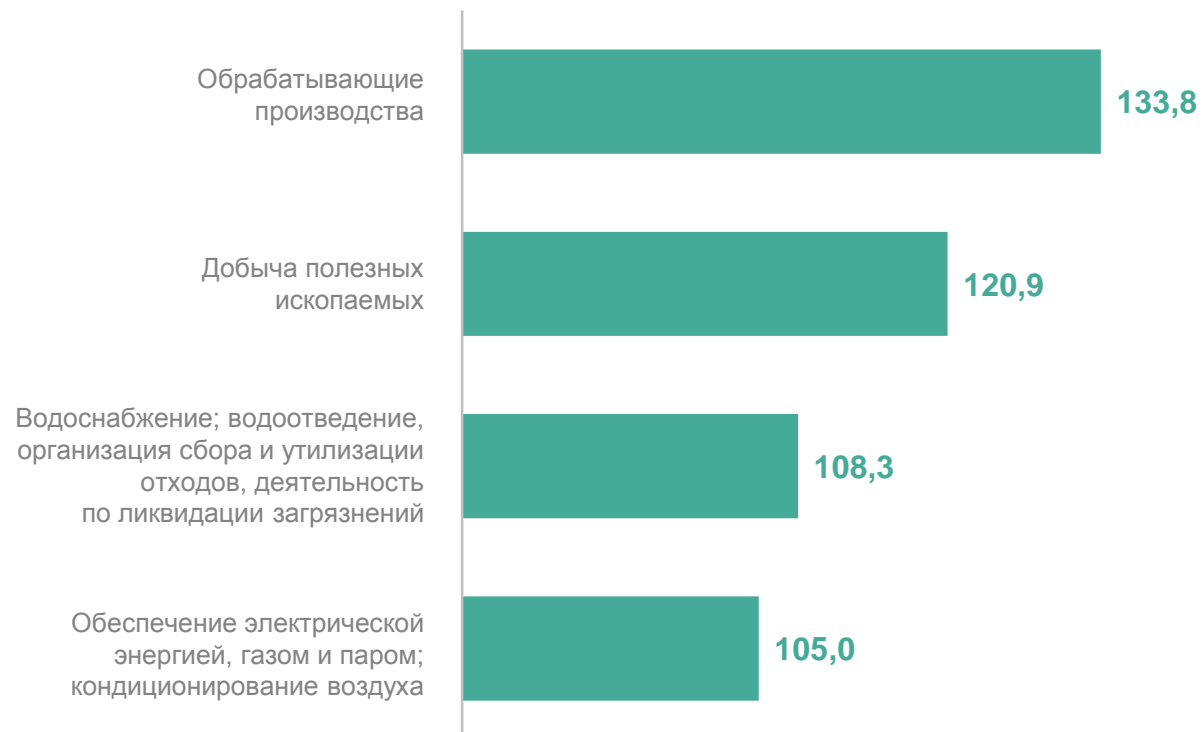
**Объем отгруженных товаров
собственного производства,
выполненных работ и услуг
собственными силами
по видам деятельности
промышленного производства**

45,1 млрд рублей

**Индекс промышленного
производства**
к январю 2023 г.

129,2%

**Индексы промышленного производства,
в % к соответствующему периоду предыдущего года**



ОБРАБАТЫВАЮЩИЕ ПРОИЗВОДСТВА

январь 2024 г.

КИРОВСТАТ

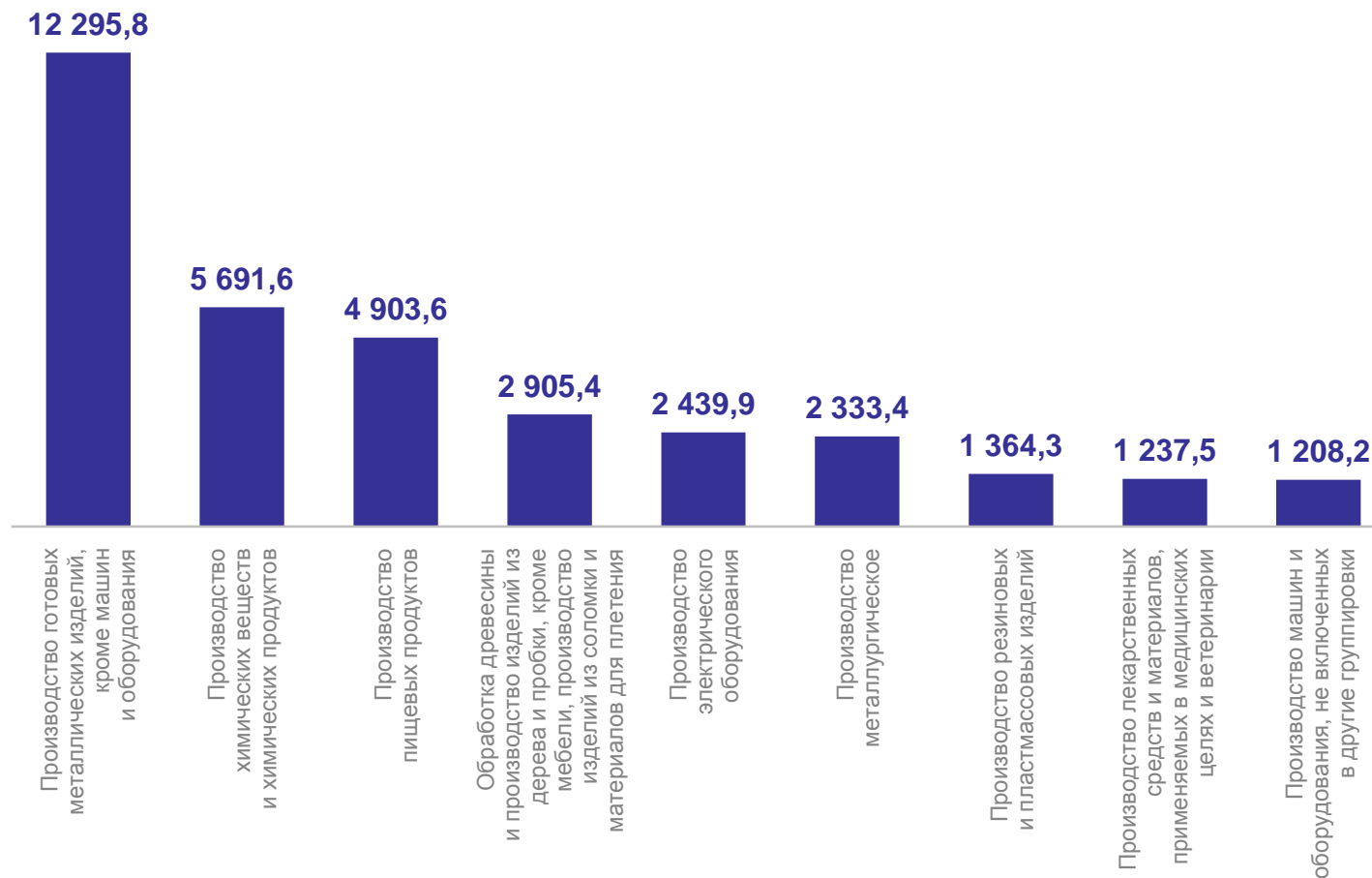
Объем отгруженных товаров по отдельным видам деятельности обрабатывающих производств, млн рублей

Объем отгруженных товаров собственного производства, выполненных работ и услуг собственными силами по видам деятельности обрабатывающих производств

38,5 млрд рублей

Индекс промышленного производства к январю 2023 г.

133,8%



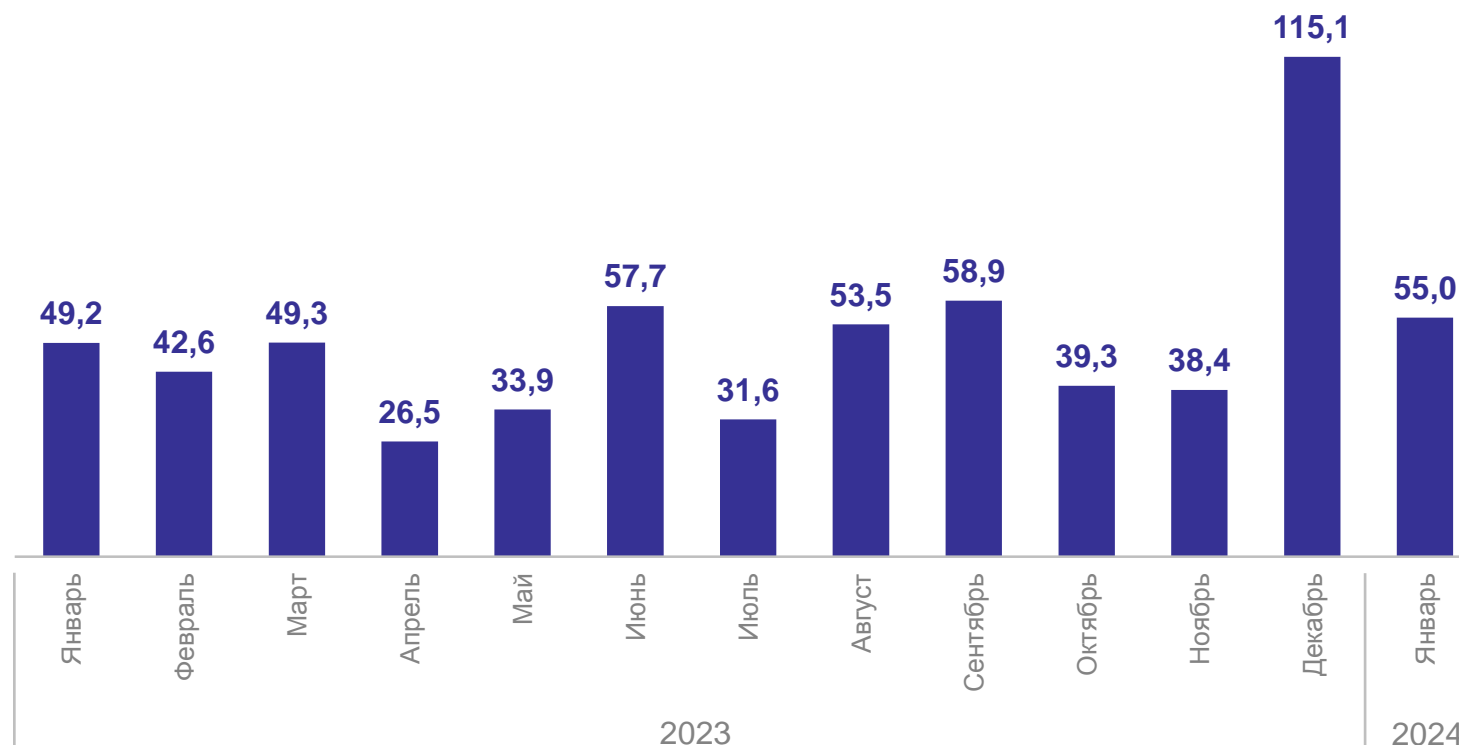
Объем работ, выполненных собственными силами по виду деятельности «Строительство»

1,6 млрд рублей

Индекс физического объема работ, выполненных собственными силами по виду деятельности «Строительство» к январю 2023 г.

41,9%

Введено общей площади жилых помещений,
тыс. кв. метров



СЕЛЬСКОЕ ХОЗЯЙСТВО

по сельскохозяйственным организациям, январь 2024 г.

КИРОВСТАТ

Производство продуктов животноводства

Скота и птицы на убой
(в живом весе)

9,3 тыс. тонн

к январю 2023 г.

109,3%

Молоко
(включая козье)

68,3 тыс. тонн

к январю 2023 г.

102,8%

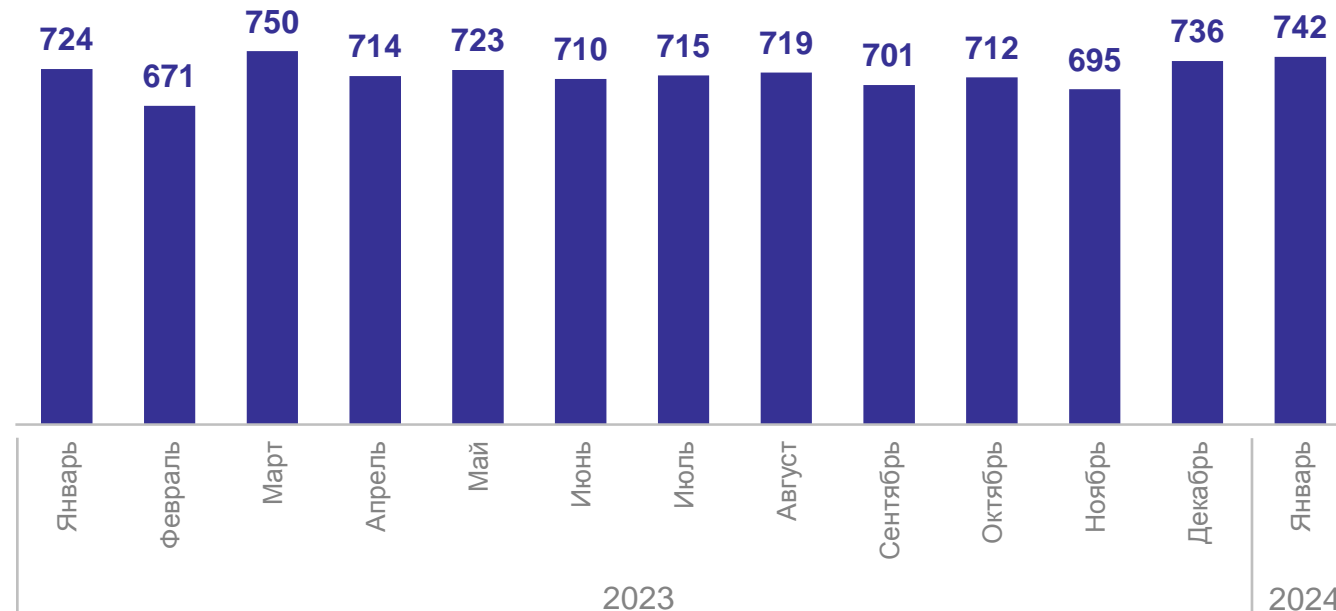
Яйца
(включая яйца
от молодняка кур)

46,4 млн штук

к январю 2023 г.

113,2%

Надой молока на одну корову, кг



АВТОМОБИЛЬНЫЙ ТРАНСПОРТ

январь 2024 г.

КИРОВСТАТ

Перевезено пассажиров

7,1 млн человек

к январю 2023 г.

107,3%

Перевезено грузов*

494,9 тыс. тонн

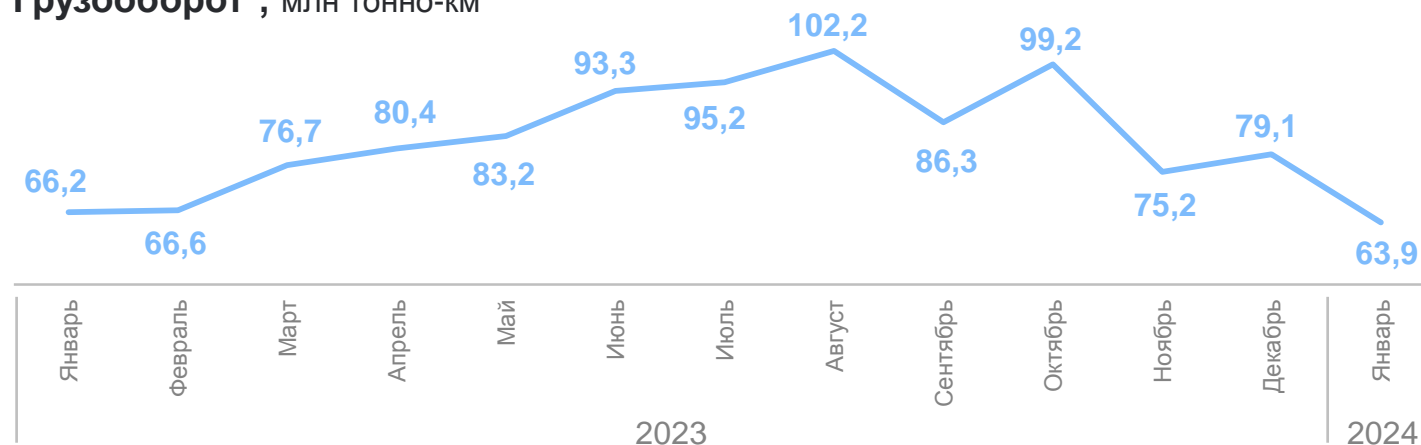
к январю 2023 г.

97,5%

Пассажирооборот, млн пасс.-км



Грузооборот*, млн тонно-км



* По организациям (без субъектов малого предпринимательства), средняя численность работников которых превышает 15 человек.

РОЗНИЧНАЯ ТОРГОВЛЯ И ОБЩЕСТВЕННОЕ ПИТАНИЕ

январь 2024 г.

КИРОВСТАТ

Оборот розничной торговли

23,3 млрд рублей

Индекс физического объема
к январю 2023 г.

104,6%

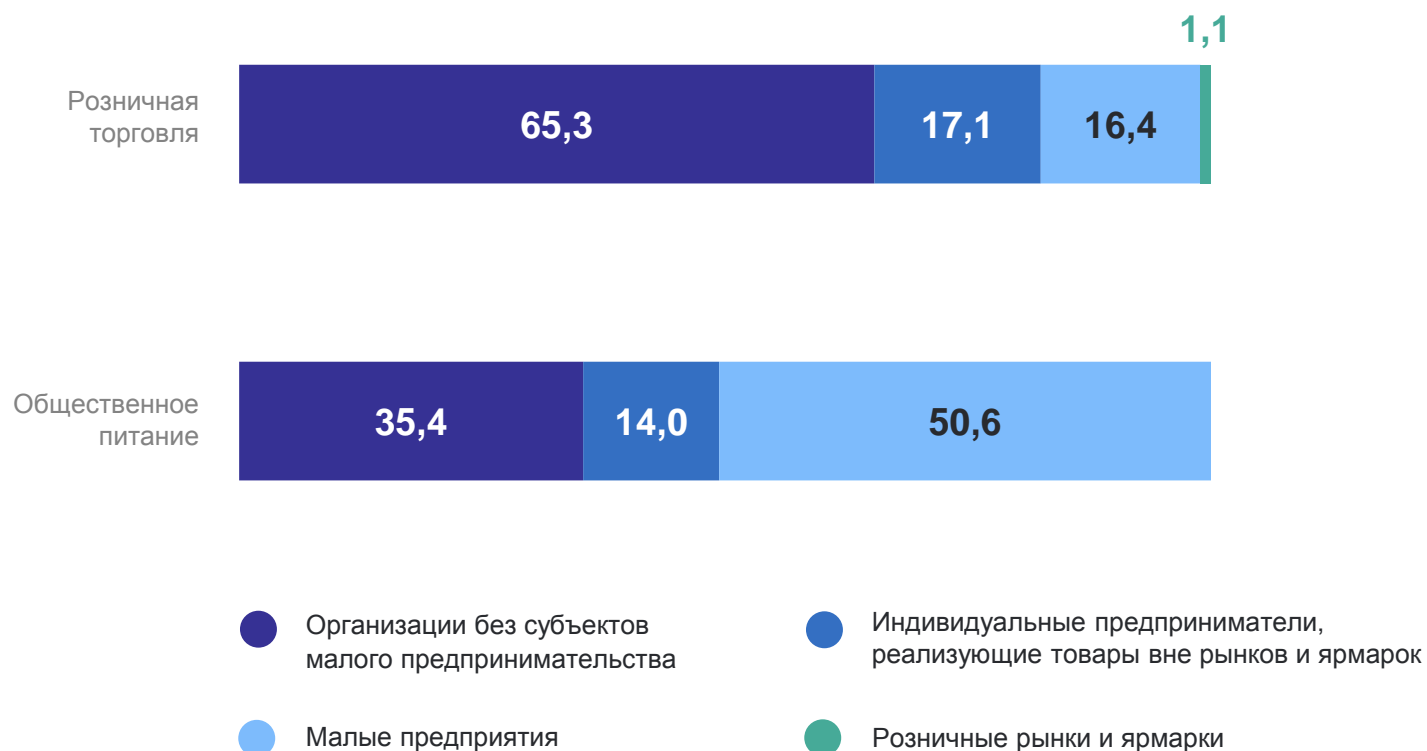
Оборот общественного питания

1,4 млрд рублей

Индекс физического объема
к январю 2023 г.

104,3%

Структура оборота розничной торговли и общественного питания,
в % к итогу



ОПТОВЫЙ РЫНОК

январь 2024 г.

КИРОВСТАТ

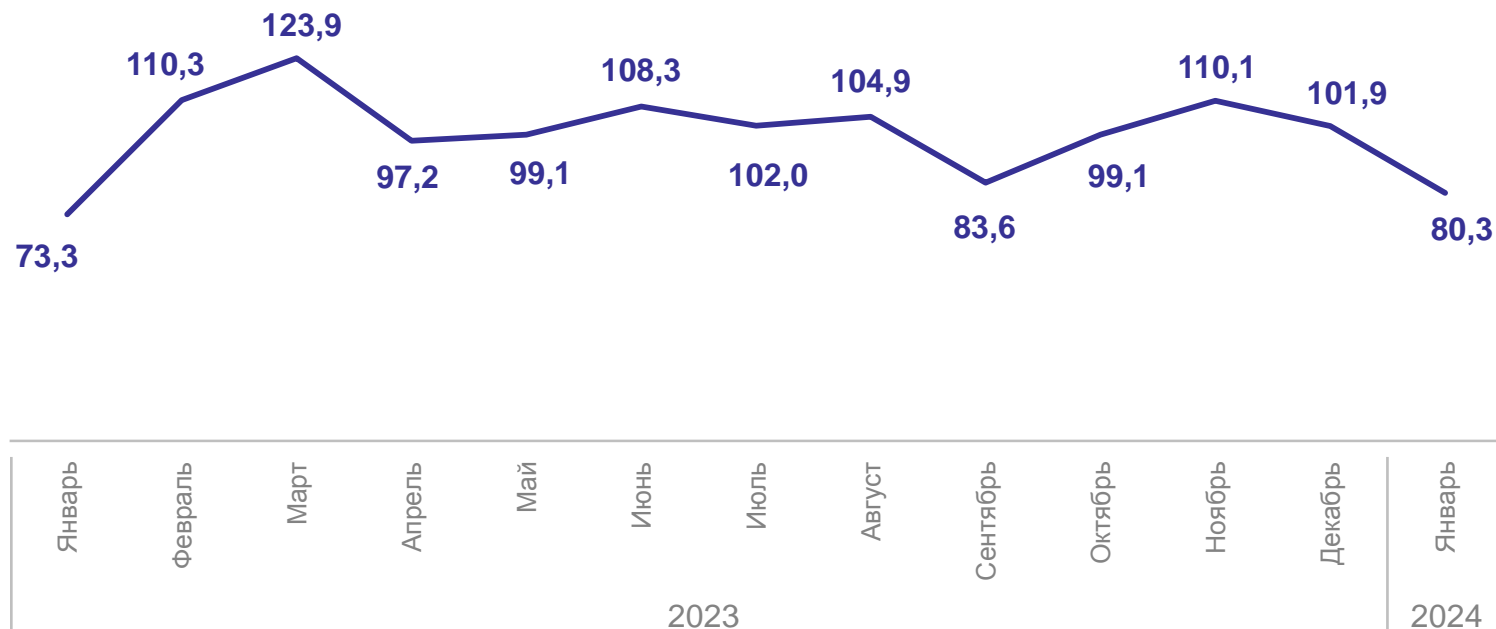
Оборот оптовой торговли

27,4 млрд рублей

Индекс физического объема
к январю 2023 г.

113,8%

Индекс физического объема,
в % к предыдущему месяцу



ПЛАТНЫЕ УСЛУГИ НАСЕЛЕНИЮ

январь 2024 г.

КИРОВСТАТ

Индекс физического объема
к январю 2023 г.

Платных услуг населению

105,2%

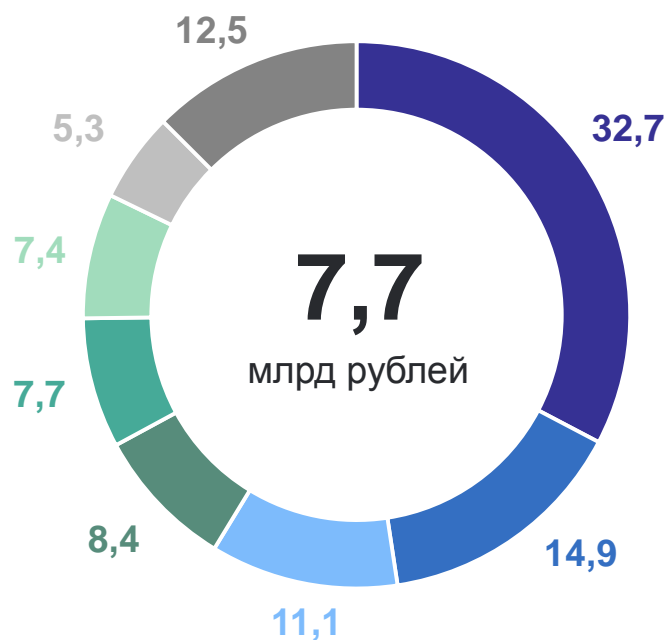
Коммунальных услуг населению

108,6%

Бытовых услуг населению

101,3%

Объем платных услуг населению,
в % к итогу



- Коммунальные
- Бытовые
- Телекоммуникационные
- Медицинские
- Транспортные
- Жилищные
- Системы образования
- Другие виды платных услуг

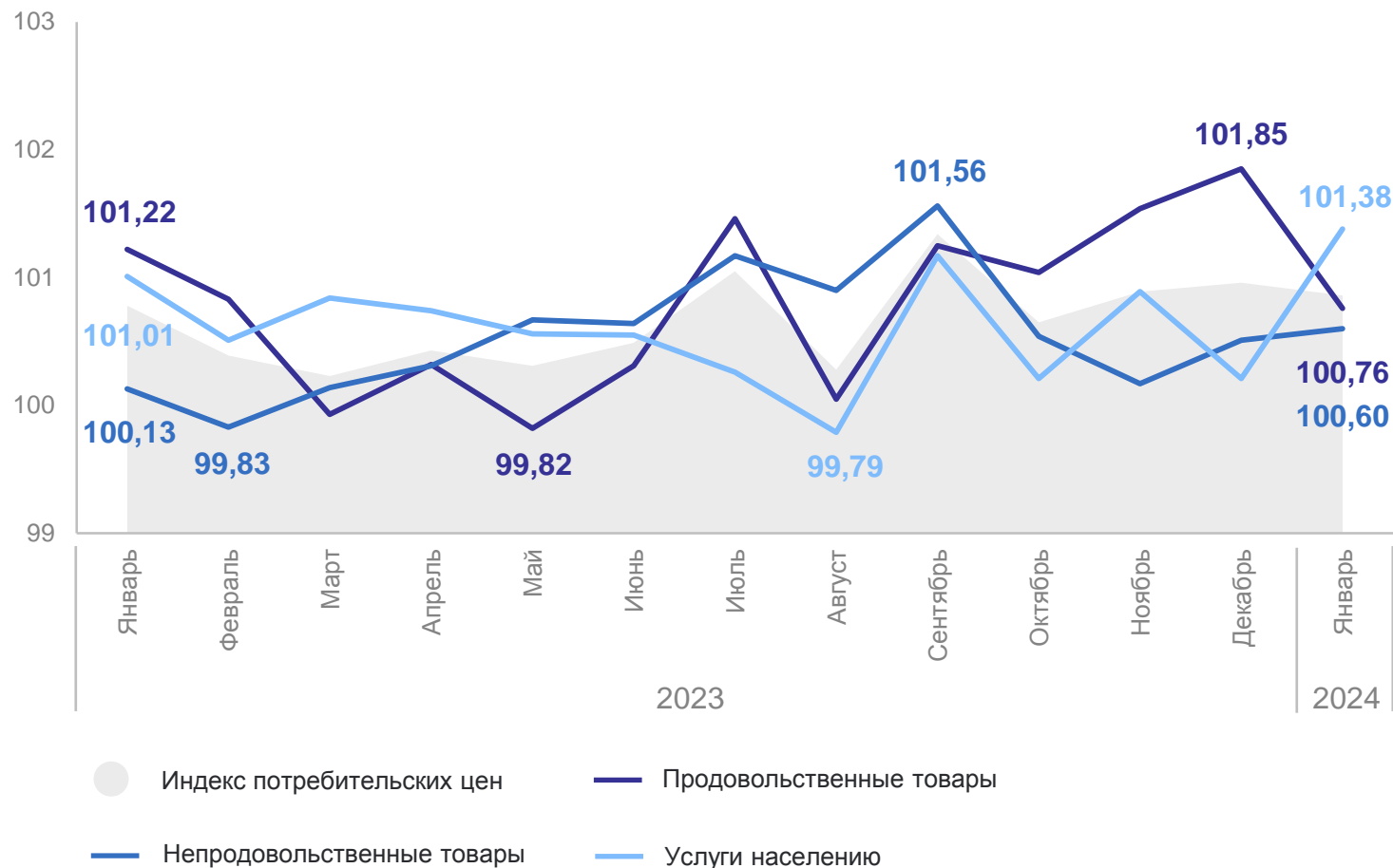
январь 2024 г. к январю 2023 г.

108,17%

январь 2024 г. к декабрю 2023 г.

100,86%

в % к предыдущему месяцу



январь 2024 г. к январю 2023 г.

Индекс цен производителей
промышленных товаров и услуг
(включая экспорт)

107,4%

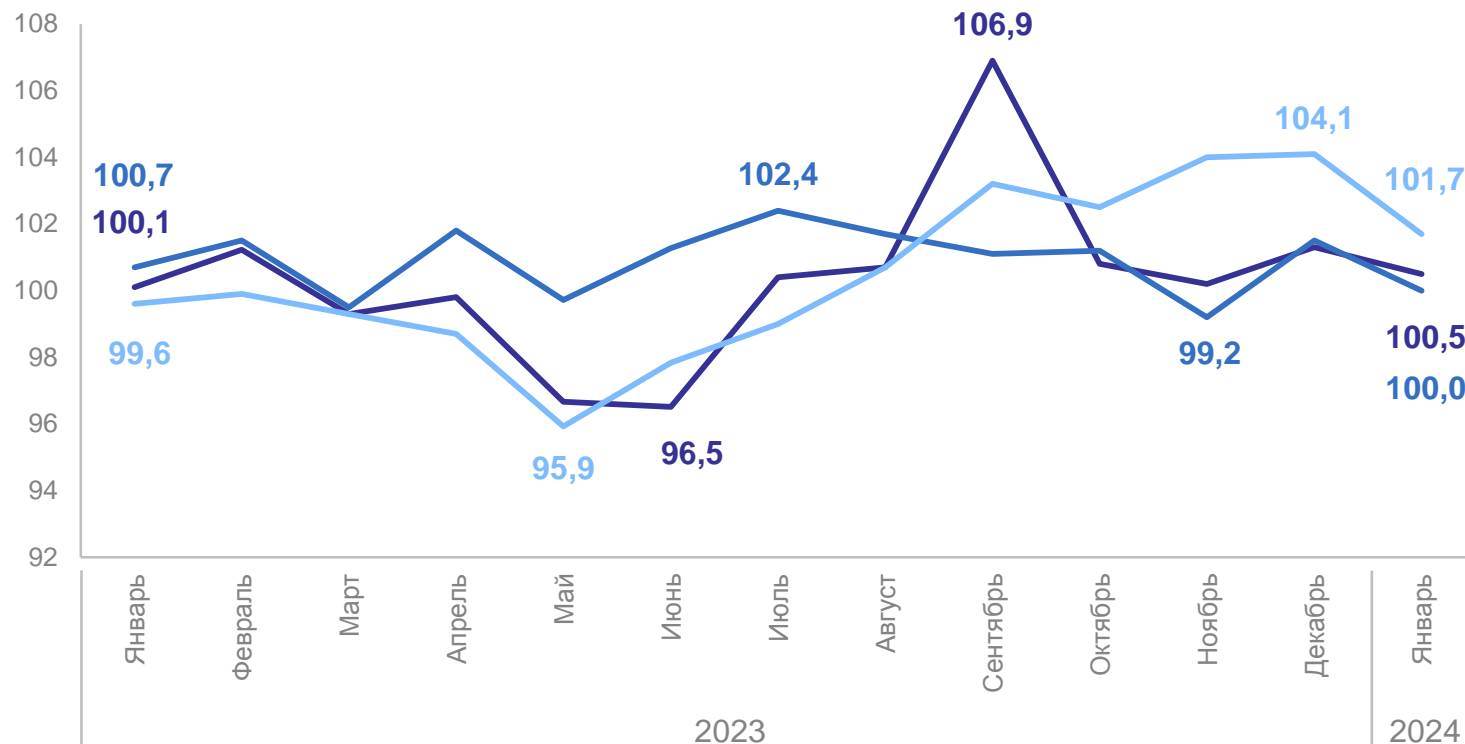
Сводный индекс цен
на продукцию (затраты, услуги)
инвестиционного назначения

111,6%

Индекс цен производителей
сельскохозяйственной продукции,
реализованной сельскохозяйственными
организациями

106,5%

в % к предыдущему месяцу



— Индекс цен производителей промышленных товаров и услуг (включая экспорт)

— Индекс цен производителей сельскохозяйственной продукции, реализованной сельскохозяйственными организациями

— Сводный индекс цен на продукцию (затраты, услуги) инвестиционного назначения