ТЕРРИТОРИАЛЬНЫЙ ОРГАН ФЕДЕРАЛЬНОЙ
СЛУЖБЫ ГОСУДАРСТВЕННОЙ
СТАТИСТИКИ ПО КИРОВСКОЙ ОБЛАСТИ

Основные показатели социально-экономического положения Кировской области

январь 2023 года

ТЕРРИТОРИАЛЬНЫЙ ОРГАН
ФЕДЕРАЛЬНОЙ СЛУЖБЫ
ГОСУДАРСТВЕННОЙ СТАТИСТИКИ
ПО КИРОВСКОЙ ОБЛАСТИ

Основные показатели социально-экономического положения Кировской области

январь 2023 года

01 Производство товаров и услуг
02 Обрабатывающие производства
03 Строительство
04 Сельское хозяйство
05 Автомобильный транспорт
06 Рынок товаров
07 Оптовый рынок
08 Платные услуги
09 Индекс потребительских цен
10 Индексы цен производителей

ПРОИЗВОДСТВО ТОВАРОВ И УСЛУГ

ЯНВАРЬ 2023 ГОДА

Объем отгруженных товаров собственного производства,

выполненных работ и услуг собственными силами

31 599,0

млн рублей

Индекс промышленного производства

к январю 2022 года

109,8%

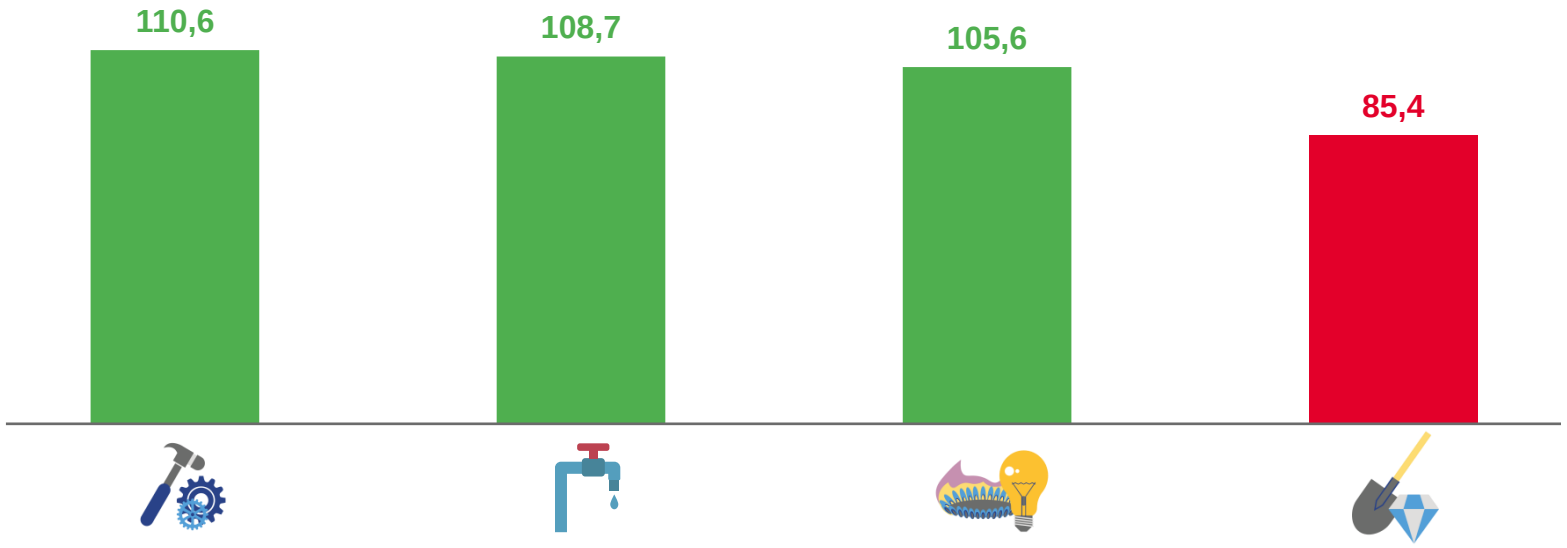

ОБРАБАТЫВАЮЩИЕ ПРОИЗВОДСТВА

ЯНВАРЬ 2023 ГОДА

Объем отгруженных товаров собственного производства,
выполненных работ и услуг собственными силами

25 169,7

млн рублей

ОБЪЕМ ОТГРУЖЕННЫХ ТОВАРОВ
ПО ОСНОВНЫМ ВИДАМ ДЕЯТЕЛЬНОСТИ
млн рублей

СТРОИТЕЛЬСТВО

ЯНВАРЬ 2023 ГОДА

Объем работ, выполненных по виду деятельности «Строительство»

2 065,1

млн рублей

Индекс физического объема работ, выполненных по виду деятельности «Строительство»

123,3%

к январю 2022 года

Введено общей площади жилых помещений

49,2

тыс. кв. метров

88,2%

к январю 2022 года

СЕЛЬСКОЕ ХОЗЯЙСТВО
ЯНВАРЬ 2023 ГОДА

Производство продуктов животноводства
в сельскохозяйственных организациях

МОЛОКО
(включая козье)

66,4
тыс. тонн

103,0%
к январю 2022 года

ЯЙЦА
(включая яйца от молодняка кур)

41,0
млн штук

89,1%
к январю 2022 года

СКОТ И ПТИЦА НА УБОЙ
(в живом весе)
по основным видам скота и птицы

109,8%
к январю 2022 года

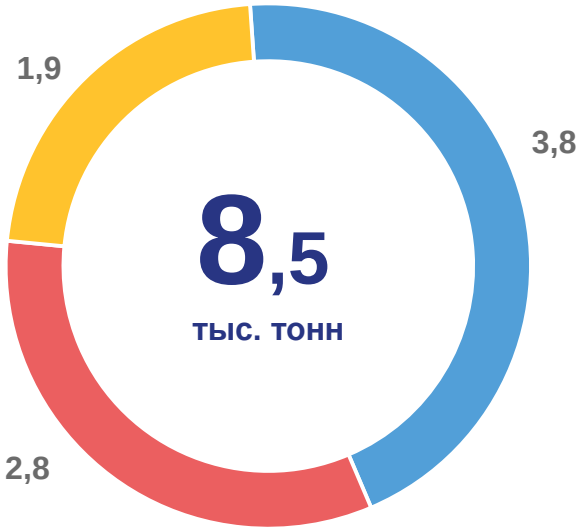

- свиньи
- птица
- крупный рогатый скот

АВТОМОБИЛЬНЫЙ ТРАНСПОРТ

ПАССАЖИРООБОРОТ

млн пасс.-км

ЯНВАРЬ 2023 ГОДА

43,1 млн пасс.-км

115,2% к январю 2022 года

ГРУЗООБОРОТ*

млн тонно-км

66,2 млн тонно-км

104,4% к январю 2022 года

* Данные организаций (без субъектов малого предпринимательства), средняя численность работников которых превышает 15 человек.

РЫНОК ТОВАРОВ

ЯНВАРЬ 2023 ГОДА В % К ЯНВАРЮ 2022 ГОДА

Индекс физического объема оборота розничной торговли

91,2%

Индекс физического объема оборота общественного питания

100,8%

ОБОРОТ РОЗНИЧНОЙ ТОРГОВЛИ
ЯНВАРЬ 2023 ГОДА,
в % к итогу

оборот пищевых продуктов, включая напитки, и табачных изделий

оборот непродовольственных товаров

ОПТОВЫЙ РЫНОК

ЯНВАРЬ 2023 ГОДА

Оборот оптовой торговли

25,6
млрд рублей

Индекс физического объема оборота оптовой торговли

104,4%
к январю 2022 года

ОБОРОТ ОРГАНИЗАЦИЙ ОПТОВОЙ ТОРГОВЛИ*



21,6
млрд рублей

84,2
в % к обороту оптовой торговли

* Организации и индивидуальные предприниматели с основным видом экономической деятельности "Торговля оптовая, кроме оптовой торговли автотранспортными средствами и мотоциклами".

ПЛАТНЫЕ УСЛУГИ

ЯНВАРЬ 2023 ГОДА

Объем платных услуг населению

6 685,2

млн рублей

Индекс физического объема платных услуг населению

94,9%

к январю 2022 года

ОБЪЕМ ПЛАТНЫХ УСЛУГ НАСЕЛЕНИЮ ПО ОСНОВНЫМ ВИДАМ

млн рублей

ИНДЕКС ПОТРЕБИТЕЛЬСКИХ ЦЕН

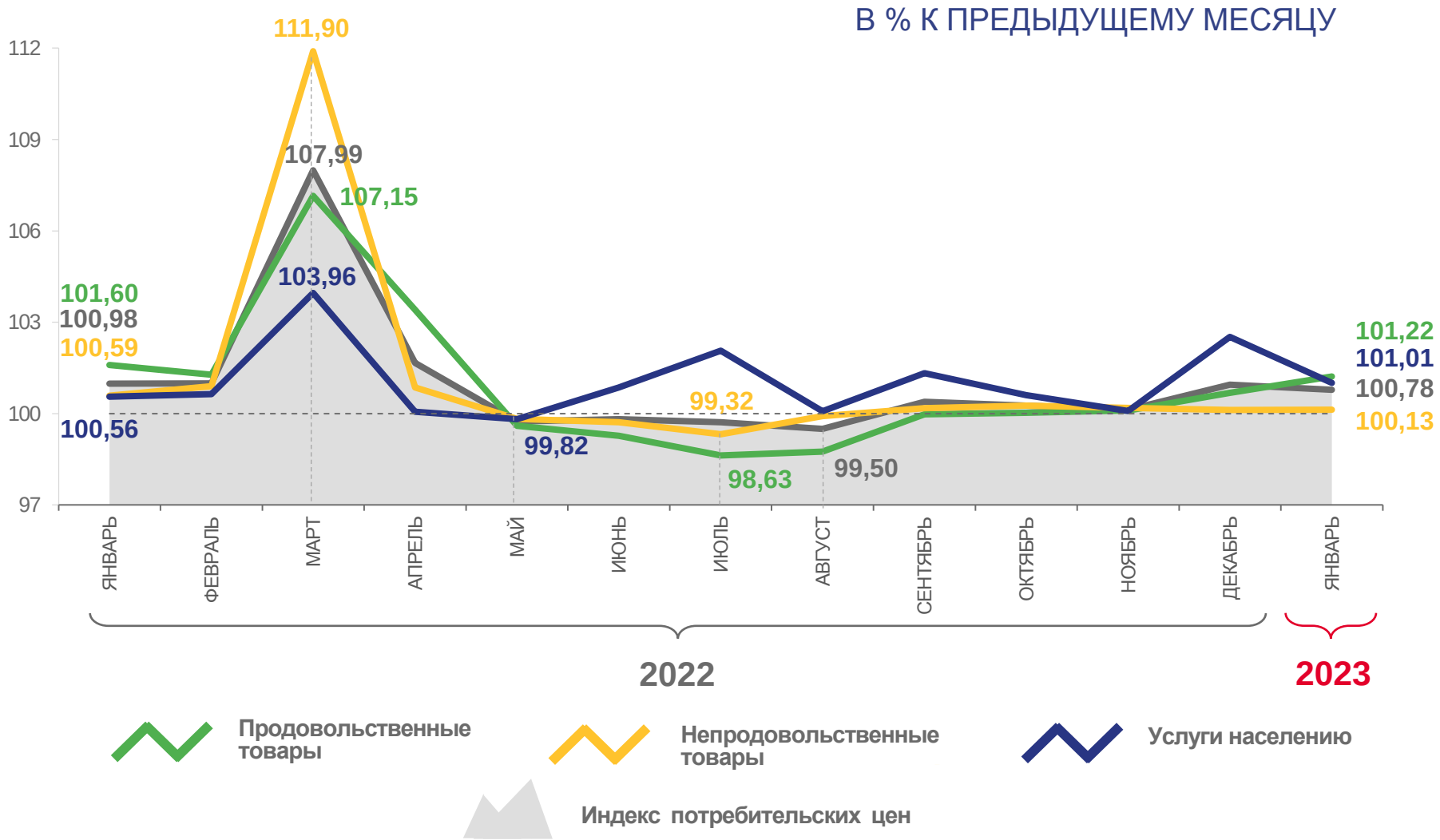

ЯНВАРЬ 2023 ГОДА
К ЯНВАРЮ 2022 ГОДА

112,30%

ЯНВАРЬ 2023 ГОДА
К ДЕКАБРЮ 2022 ГОДА

100,78%

ИНДЕКСЫ ЦЕН ПРОИЗВОДИТЕЛЕЙ

ЯНВАРЬ 2023 ГОДА
К ЯНВАРЮ 2022 ГОДА

96,9%

Индекс цен производителей промышленных товаров и услуг
включая экспорт

116,8%

Сводный индекс цен на продукцию (затраты, услуги) инвестиционного назначения

105,9%

Индекс цен производителей сельскохозяйственной продукции,
реализованной сельскохозяйственными организациями

В % К ПРЕДЫДУЩЕМУ МЕСЯЦУ

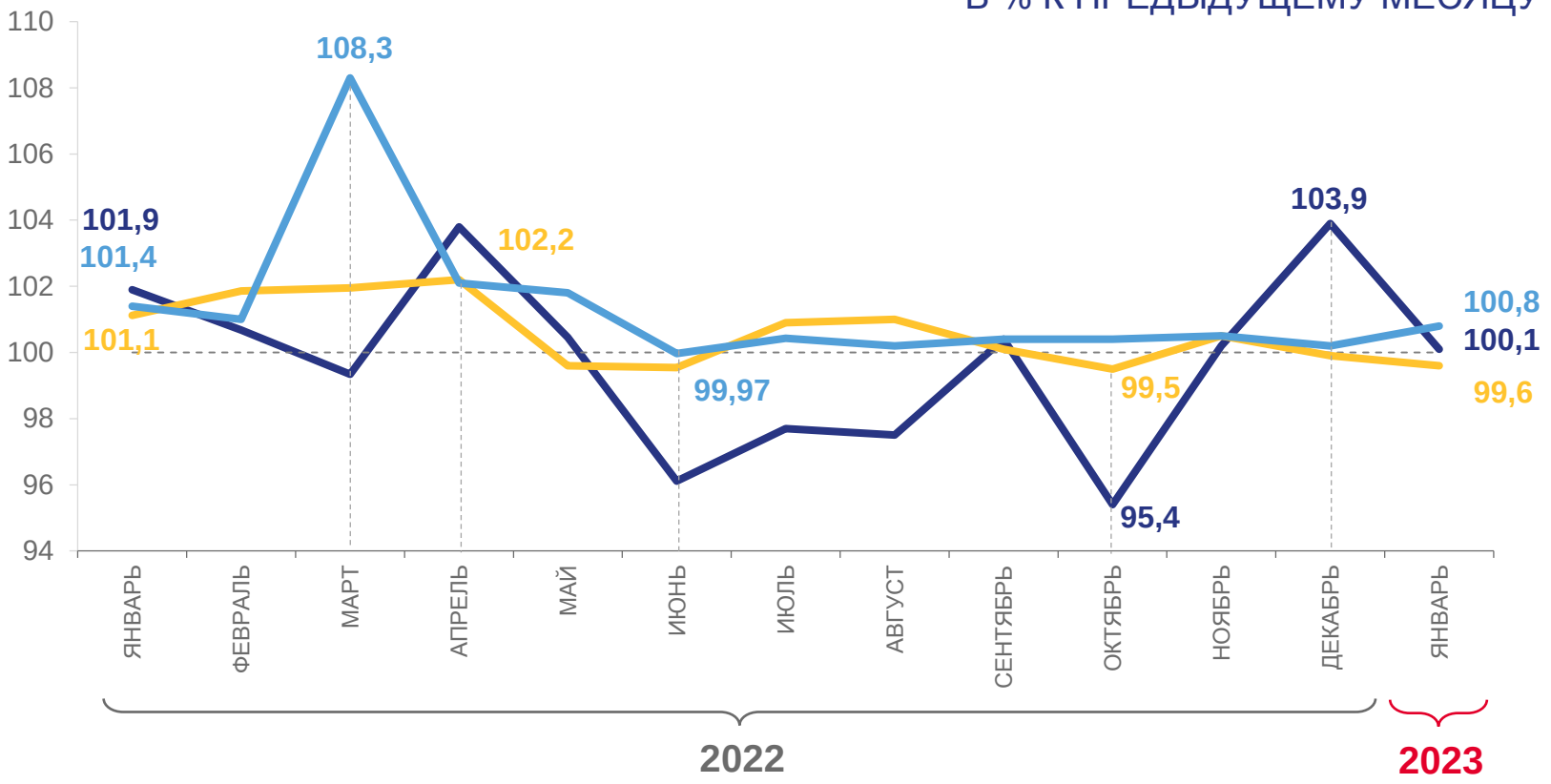

Индекс цен производителей промышленных товаров и услуг
включая экспорт

Сводный индекс цен на продукцию (затраты, услуги) инвестиционного назначения

Индекс цен производителей сельскохозяйственной продукции,
реализованной сельскохозяйственными организациями