



ТЕРРИТОРИАЛЬНЫЙ ОРГАН  
ФЕДЕРАЛЬНОЙ СЛУЖБЫ  
ГОСУДАРСТВЕННОЙ СТАТИСТИКИ  
ПО КИРОВСКОЙ ОБЛАСТИ

# СОСТОЯНИЕ ЖИВОТНОВОДСТВА В СЕЛЬСКОХОЗЯЙСТВЕННЫХ ОРГАНИЗАЦИЯХ

январь – ноябрь 2025 г.

# СОДЕРЖАНИЕ

Поголовье крупного рогатого скота	3
Поголовье свиней	4
Поголовье овец и коз	5
Поголовье птицы	6
Производство скота и птицы на убой в живом весе	7
Валовой надой молока	8
Надой молока на одну корову	9
Производство яиц	10
Средняя яйценоскость одной курицы-несушки	11
Реализация продуктов животноводства	12

на конец ноября 2025 г.

Поголовье крупного  
рогатого скота

**221,3** ТЫС. ГОЛОВ

к концу ноября 2024 г.

**100,6%**

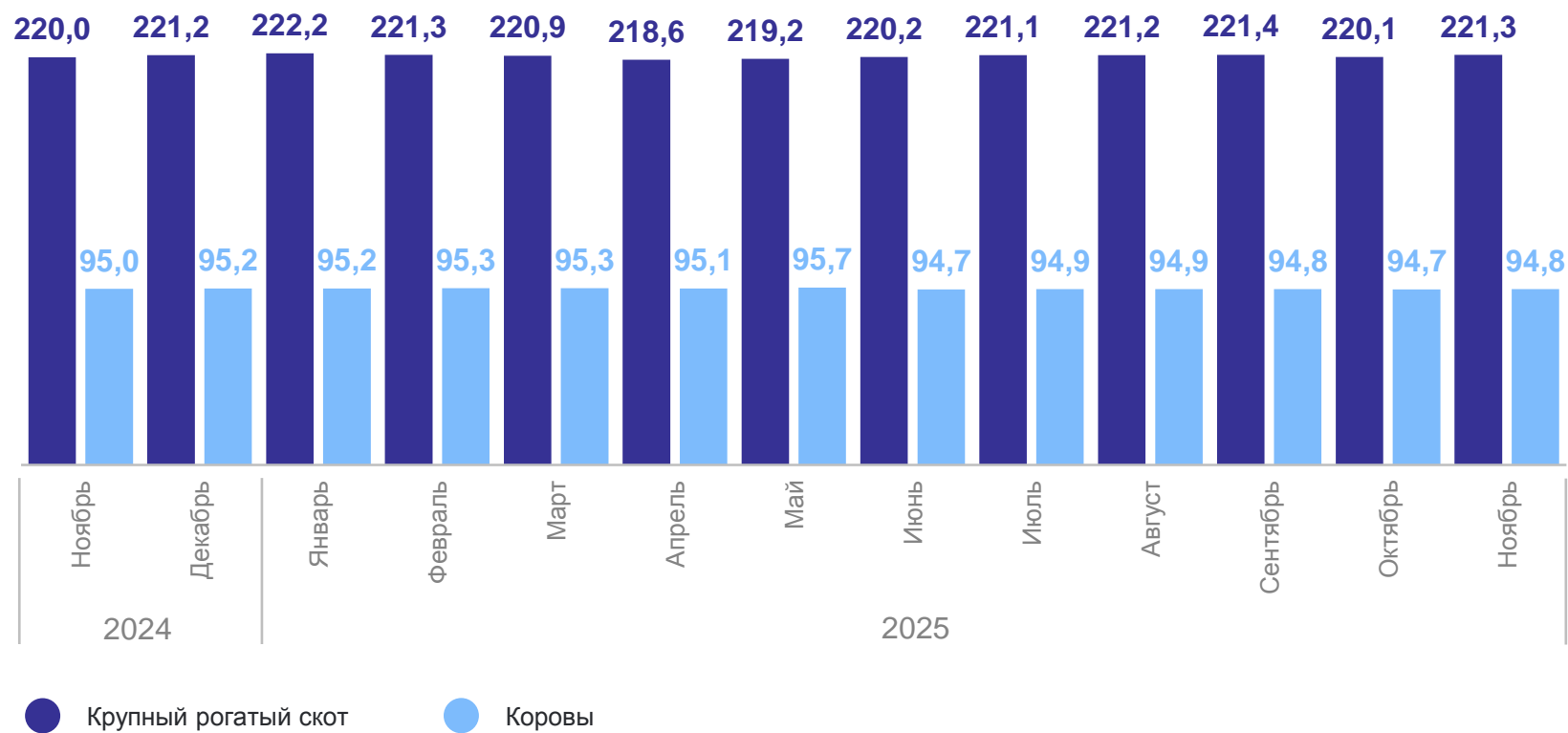
Поголовье коров

**94,8** ТЫС. ГОЛОВ

к концу ноября 2024 г.

**99,8%**

Поголовье крупного рогатого скота на конец месяца,  
ТЫС. ГОЛОВ



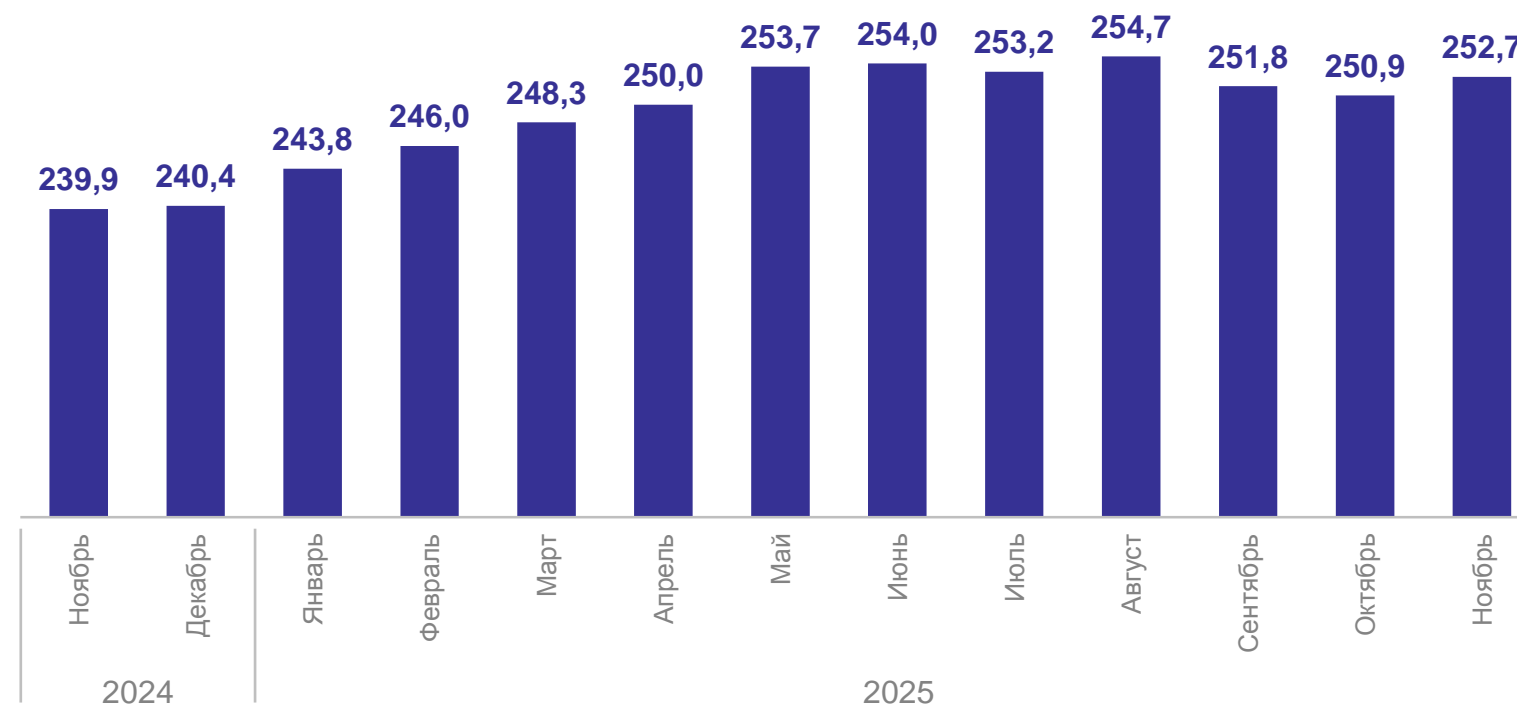
Поголовье свиней на конец месяца,  
тыс. голов

на конец ноября 2025 г.

**252,7** тыс. голов

к концу ноября 2024 г.

**105,4%**



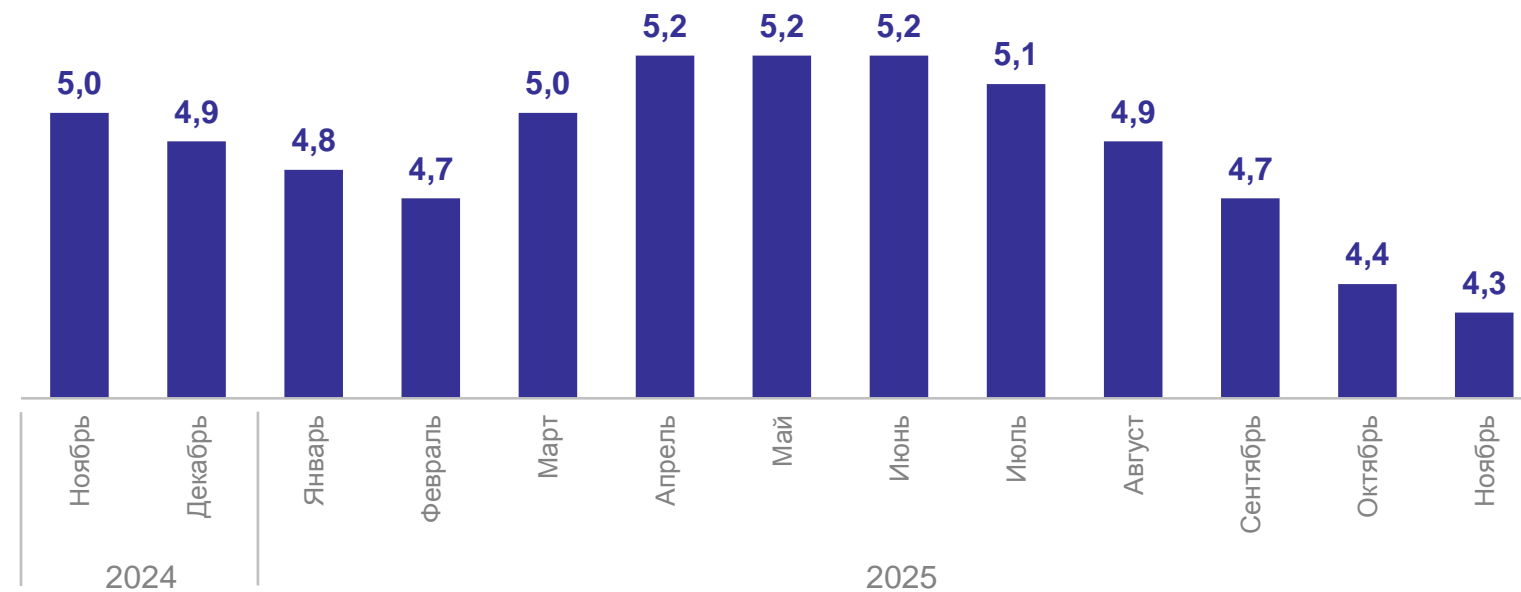
Поголовье овец и коз на конец месяца,  
тыс. голов

на конец ноября 2025 г.

**4,3** тыс. голов

к концу ноября 2024 г.

**84,5%**



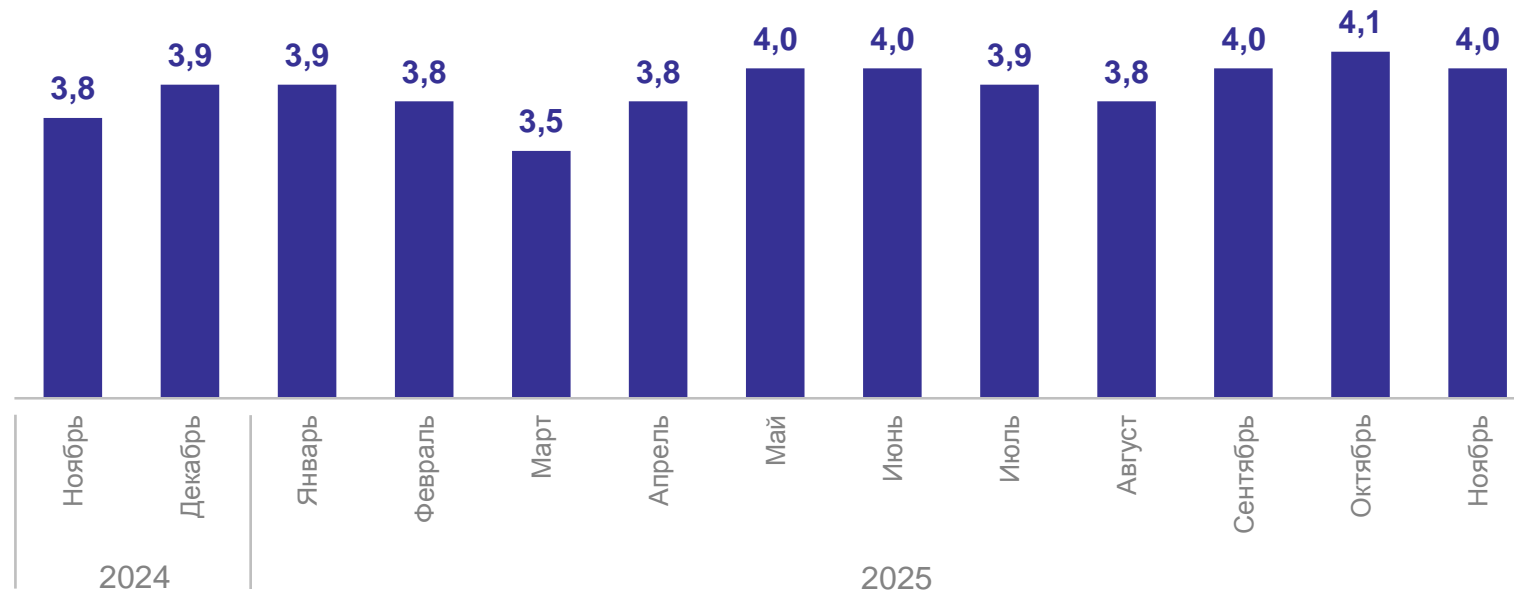
Поголовье птицы на конец месяца,  
млн голов

на конец ноября 2025 г.

**4 021,1** тыс. голов

к концу ноября 2024 г.

**104,7%**



# ПРОИЗВОДСТВО СКОТА И ПТИЦЫ НА УБОЙ В ЖИВОМ ВЕСЕ

КИРОВСТАТ

январь – ноябрь 2025 г.

Скот и птица – всего

**113,5** ТЫС. ТОНН

Крупный рогатый скот

**26,2** ТЫС. ТОНН

Свиньи

**55,2** ТЫС. ТОНН

Птица

**32,1** ТЫС. ТОНН

Производство скота и птицы на убой в живом весе,  
в % к соответствующему периоду прошлого года



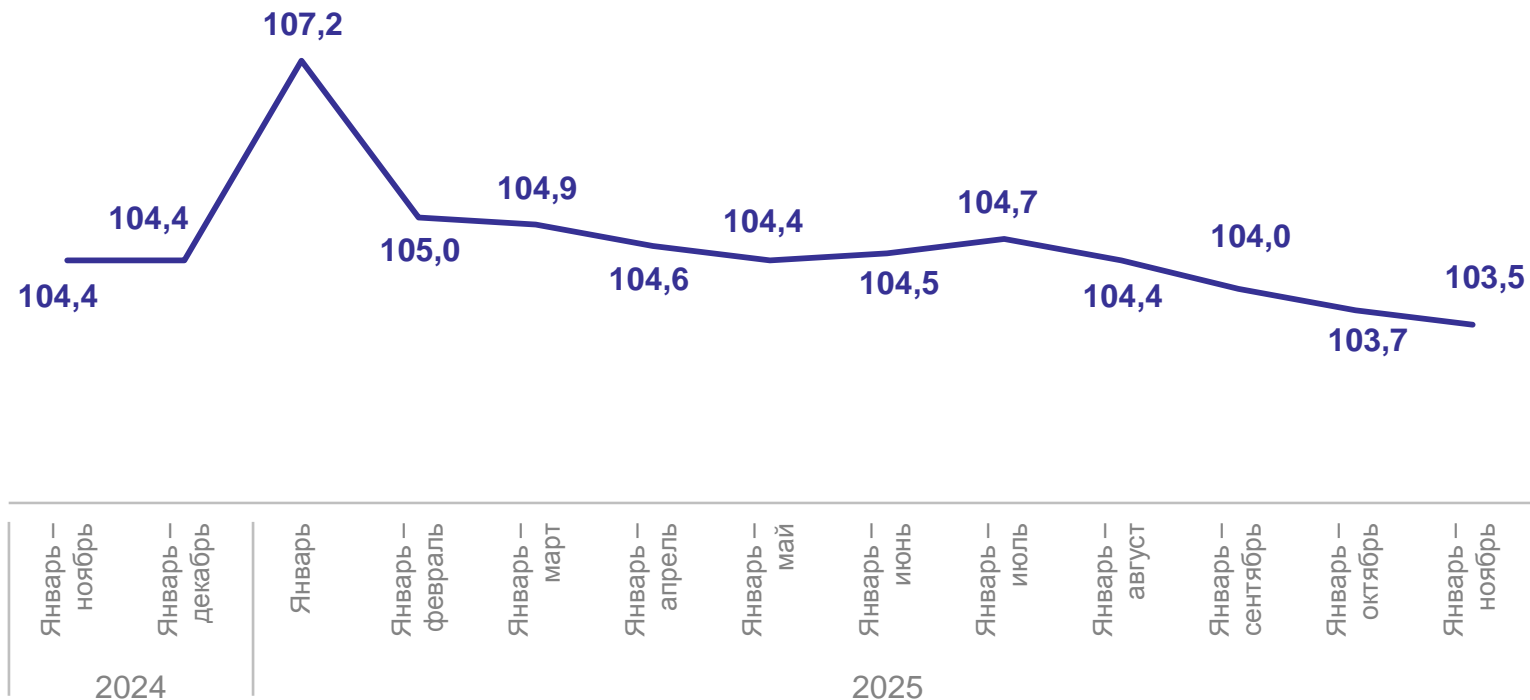
**Валовой надой молока,**  
в % к соответствующему периоду прошлого года

январь – ноябрь 2025 г.

**780,0** ТЫС. ТОНН

к январю – ноябрю 2024 г.

**103,5%**



\* Включая молоко других видов животных.

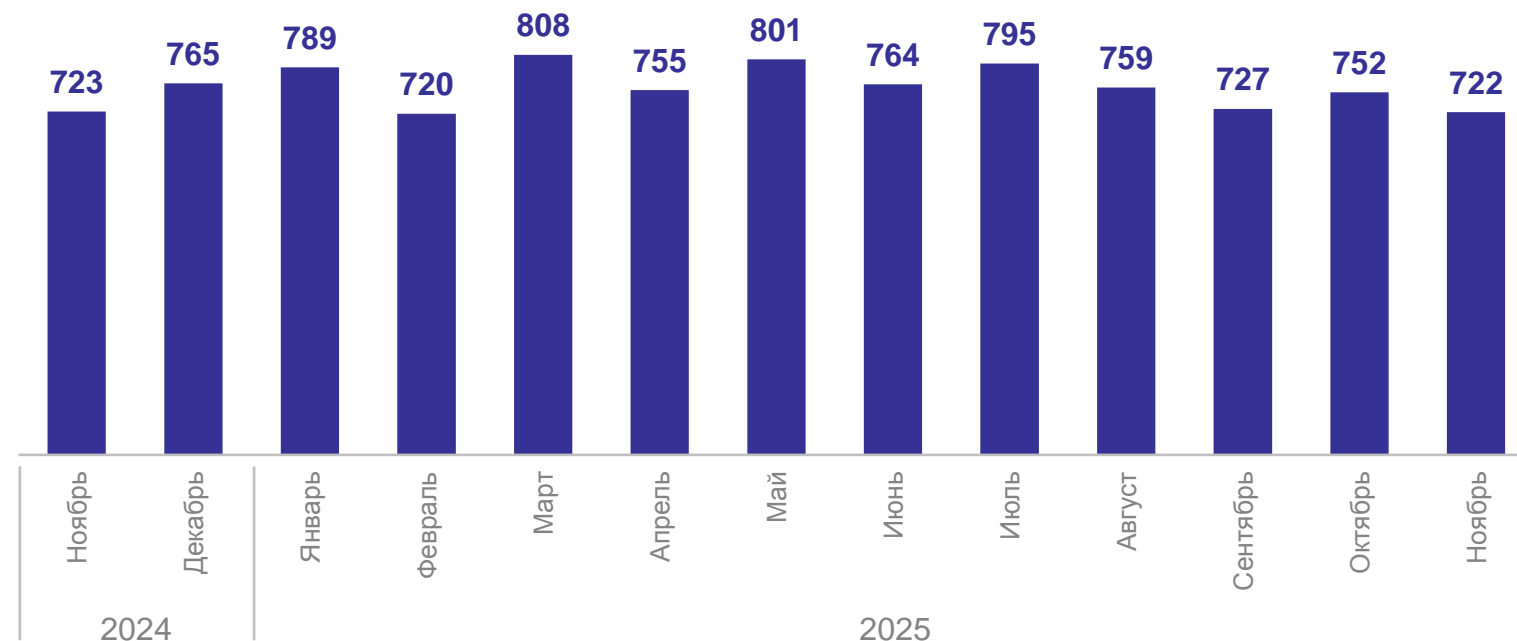
Надой молока на одну корову,  
кг

январь – ноябрь 2025 г.

**8 392** кг

к январю – ноябрю 2024 г.

**102,2%**



январь – ноябрь 2025 г.

**575,6** млн штук

к январю – ноябрю 2024 г.

**109,1%**

**Производство яиц,**  
в % к соответствующему периоду прошлого года



\* Включая яйца от молодняка кур.

# СРЕДНЯЯ ЯЙЦЕНОСКОСТЬ ОДНОЙ КУРИЦЫ-НЕСУШКИ

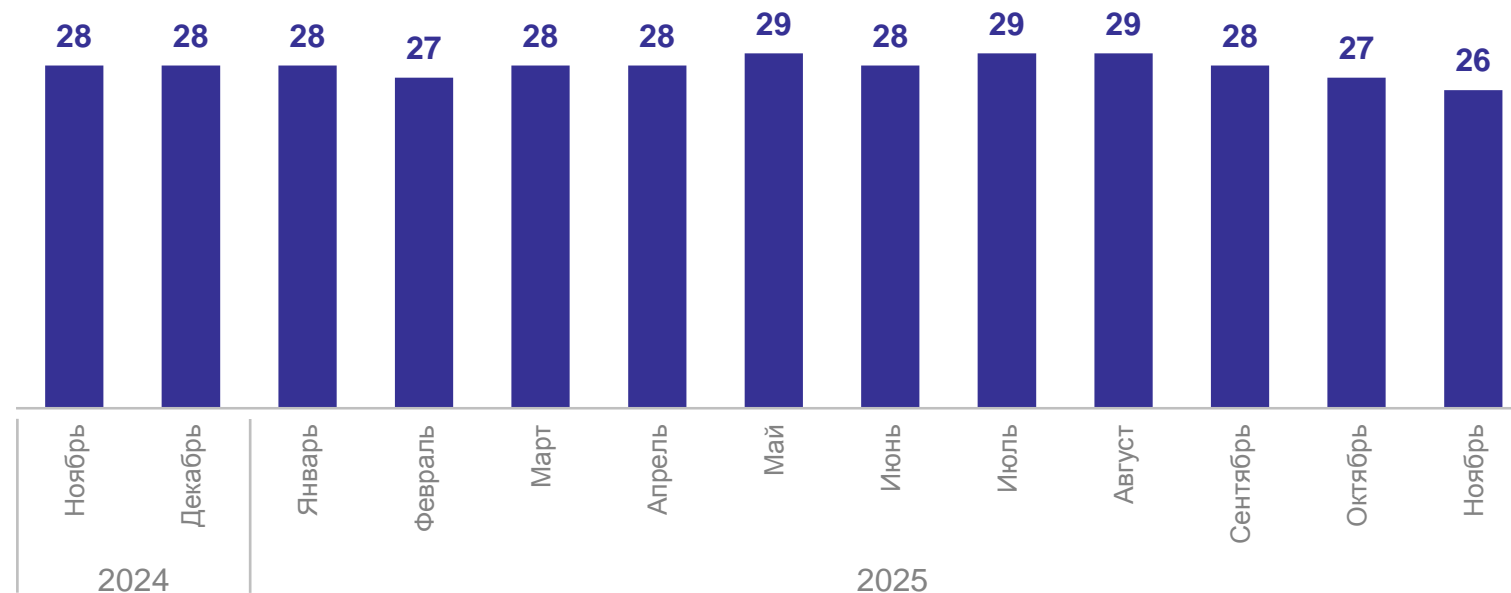
Яйценоскость одной курицы-несушки,  
штук

январь – ноябрь 2025 г.

**307** штук

к январю – ноябрю 2024 г.

**99,0%**



январь – ноябрь 2025 г.

Скот и птица  
в живом весе

**120,0** ТЫС. ТОНН

Молоко  
крупного рогатого скота

**807,3** ТЫС. ТОНН

Яйца

**569,3** МЛН ШТУК

Реализация продуктов животноводства,  
в % к соответствующему периоду прошлого года

