



ТЕРРИТОРИАЛЬНЫЙ ОРГАН
ФЕДЕРАЛЬНОЙ СЛУЖБЫ
ГОСУДАРСТВЕННОЙ СТАТИСТИКИ
ПО КИРОВСКОЙ ОБЛАСТИ

СОСТОЯНИЕ ЖИВОТНОВОДСТВА В СЕЛЬСКОХОЗЯЙСТВЕННЫХ ОРГАНИЗАЦИЯХ

январь – ноябрь 2024 г.

СОДЕРЖАНИЕ

Поголовье крупного рогатого скота	3
Поголовье свиней	4
Поголовье овец и коз	5
Поголовье птицы	6
Производство скота и птицы на убой в живом весе	7
Валовой надой молока	8
Надой молока на одну корову	9
Производство яиц	10
Средняя яйценоскость одной курицы-несушки	11
Реализация продуктов животноводства	12

на конец ноября 2024 г.

Поголовье крупного
рогатого скота

220,0 тыс. голов

к концу ноября 2023 г.

98,5%

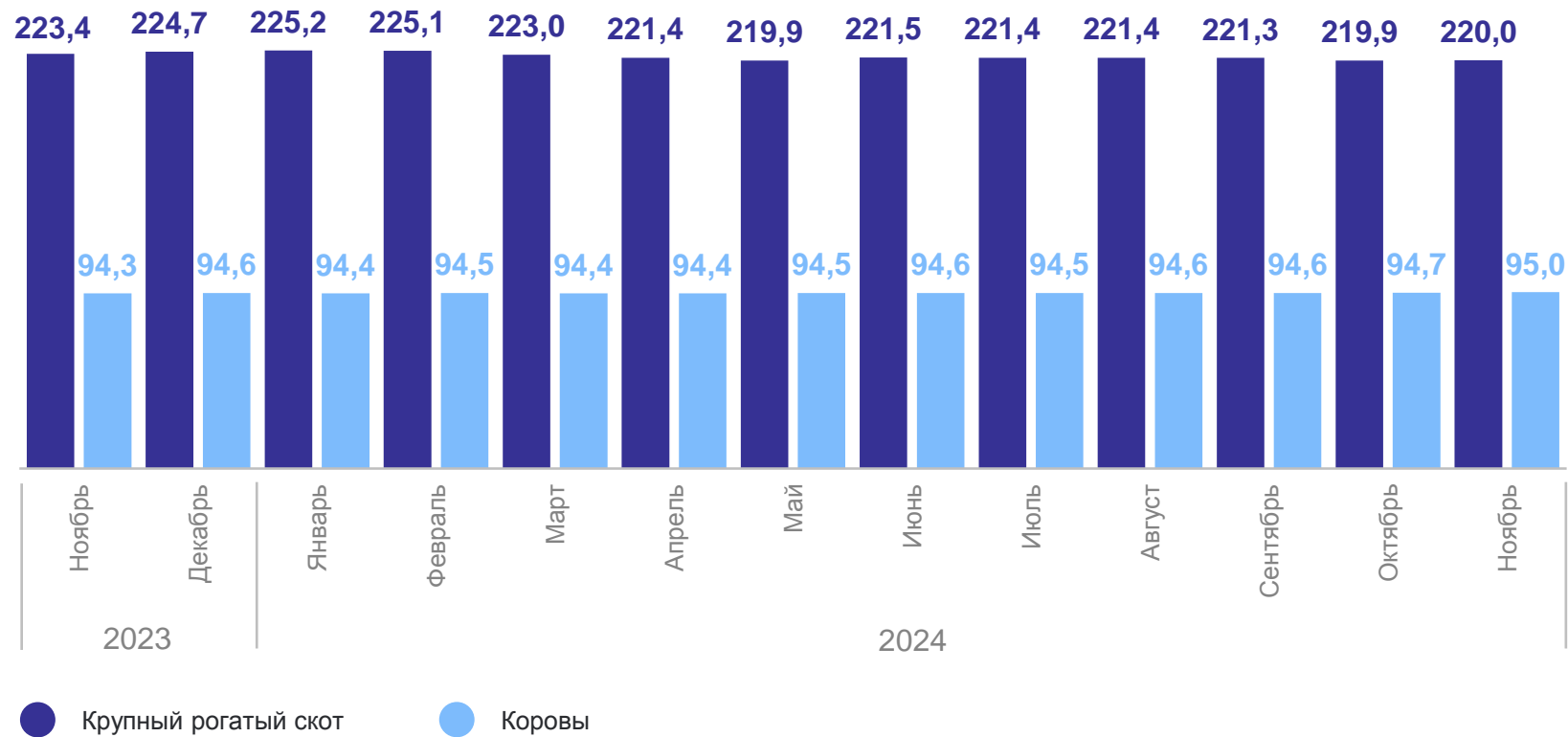
Поголовье коров

95,0 тыс. голов

к концу ноября 2023 г.

100,8%

Поголовье крупного рогатого скота на конец месяца,
тыс. голов



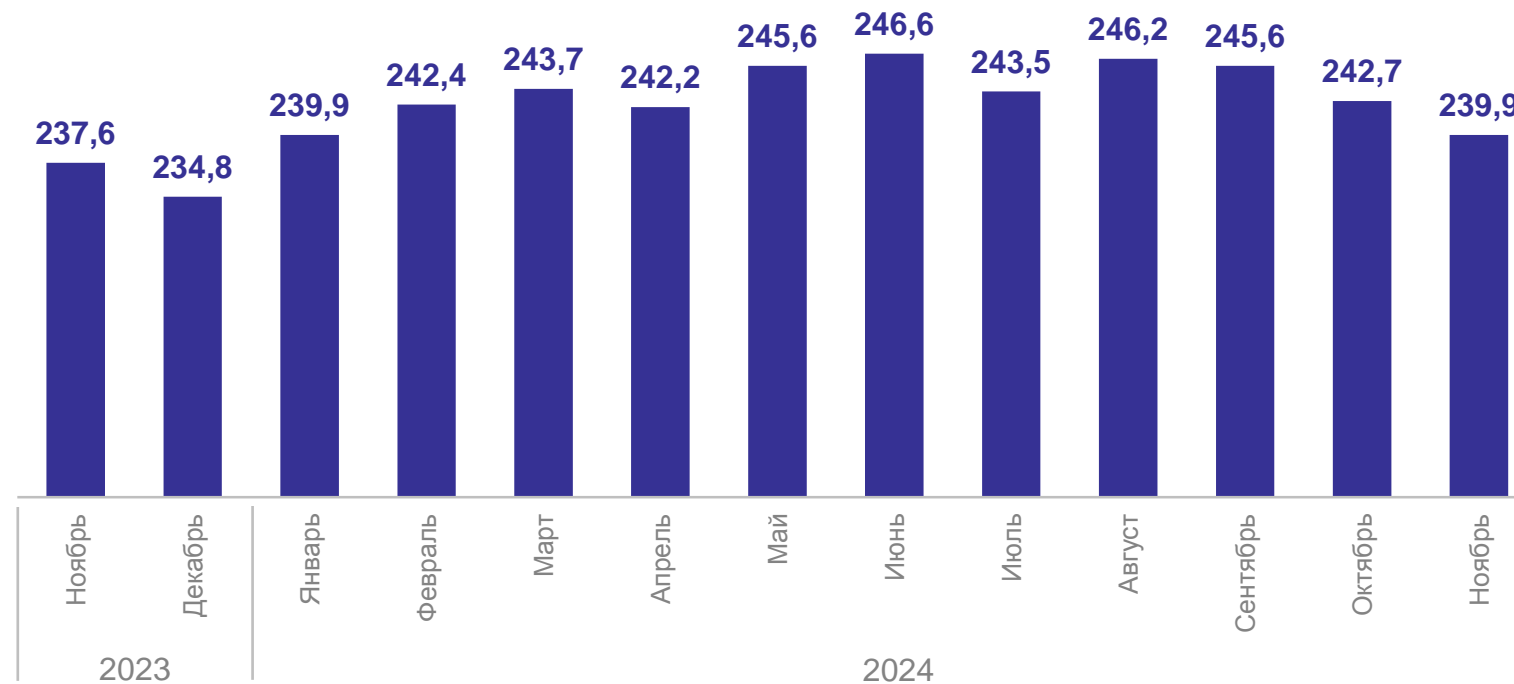
Поголовье свиней на конец месяца,
тыс. голов

на конец ноября 2024 г.

239,9 тыс. голов

к концу ноября 2023 г.

101,0%



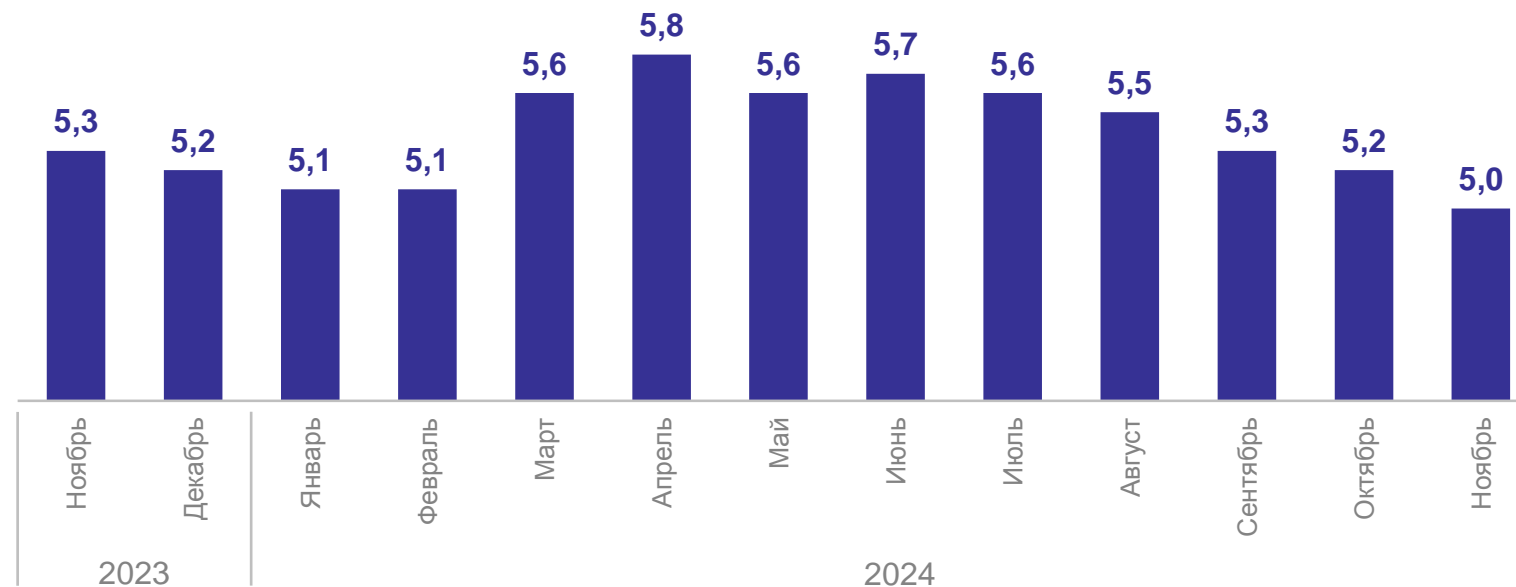
Поголовье овец и коз на конец месяца,
тыс. голов

на конец ноября 2024 г.

5,0 тыс. голов

к концу ноября 2023 г.

94,8%



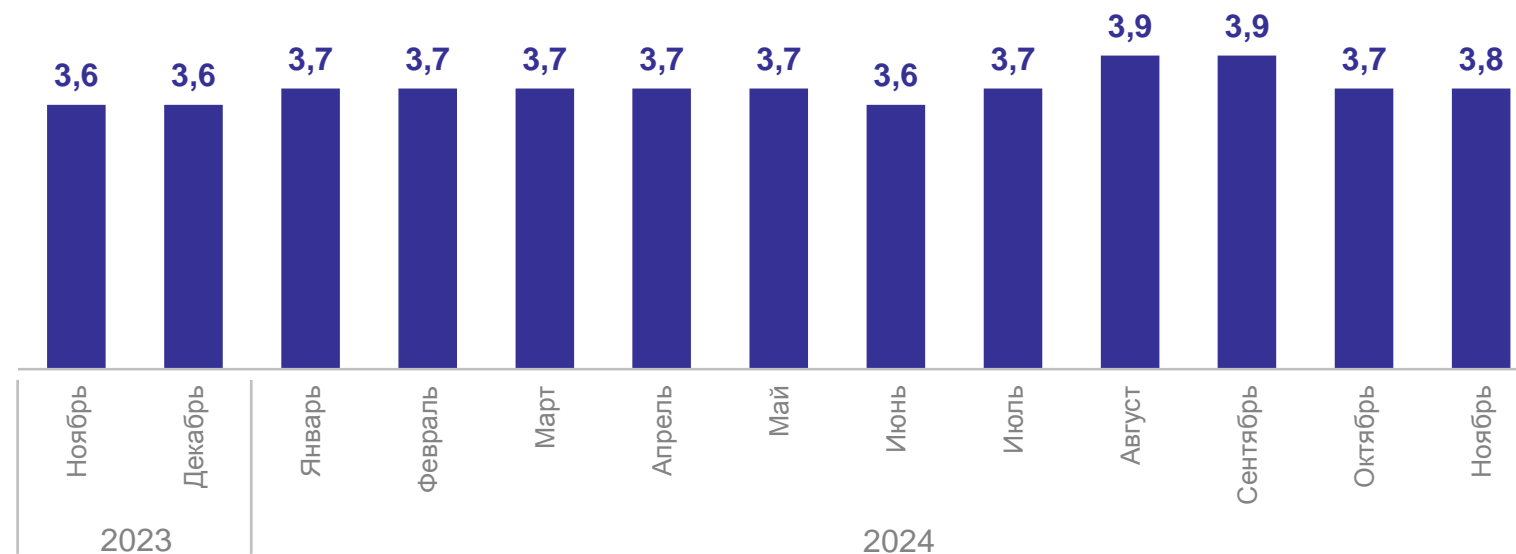
Поголовье птицы на конец месяца,
млн голов

на конец ноября 2024 г.

3 842,2 тыс. голов

к концу ноября 2023 г.

106,9%



ПРОИЗВОДСТВО СКОТА И ПТИЦЫ НА УБОЙ В ЖИВОМ ВЕСЕ

КИРОВСТАТ

январь – ноябрь 2024 г.

Скот и птица - всего

113,0 ТЫС. ТОНН

Крупный рогатый скот

27,5 ТЫС. ТОНН

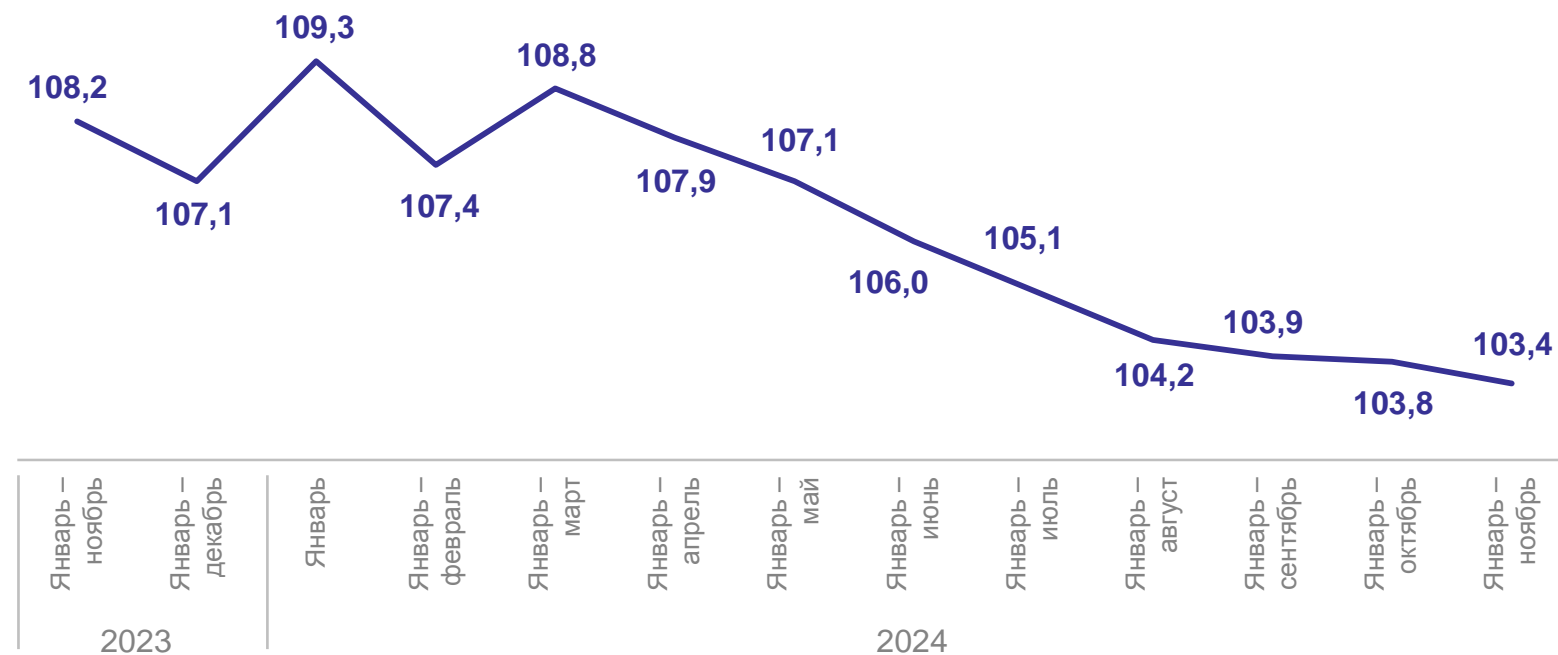
Свиньи

52,9 ТЫС. ТОНН

Птица

32,6 ТЫС. ТОНН

Производство скота и птицы на убой в живом весе,
в % к соответствующему периоду прошлого года



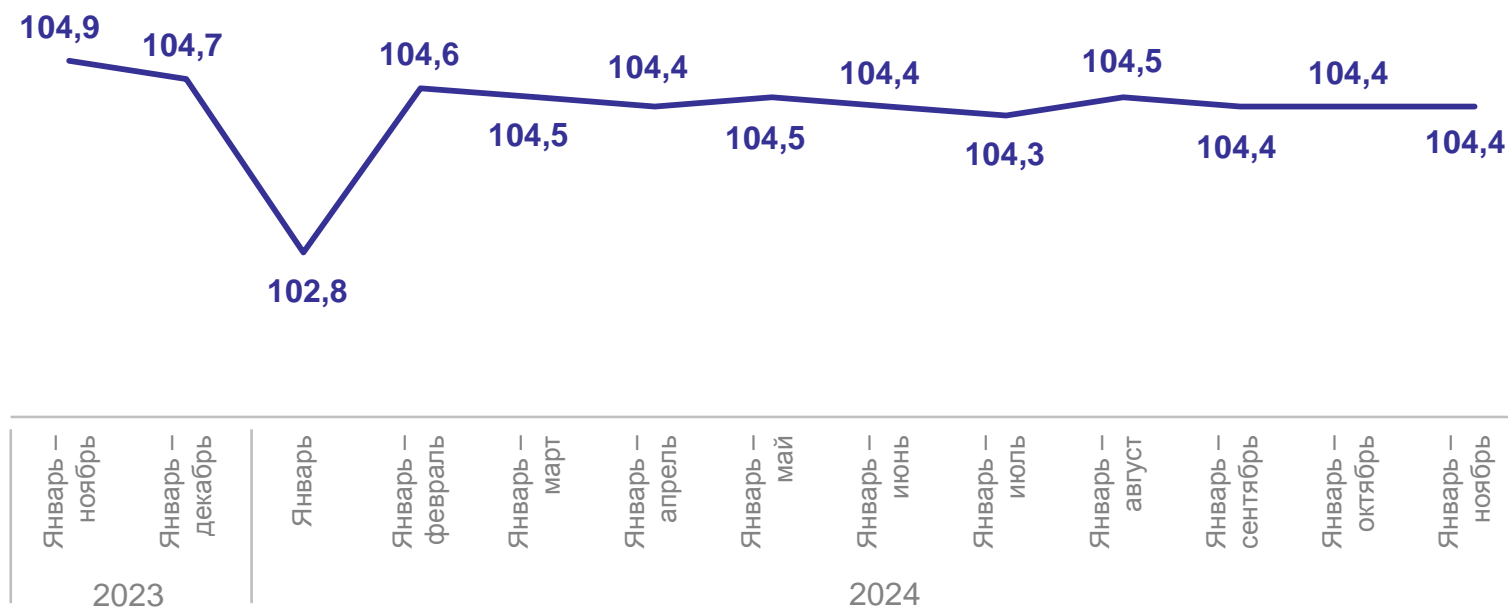
Валовой надой молока,
в % к соответствующему периоду прошлого года

январь – ноябрь 2024 г.

754,2 ТЫС. ТОНН

к январю – ноябрю 2023 г.

104,4%



* Включая молоко других видов животных.

НАДОЙ МОЛОКА НА ОДНУ КОРОВУ

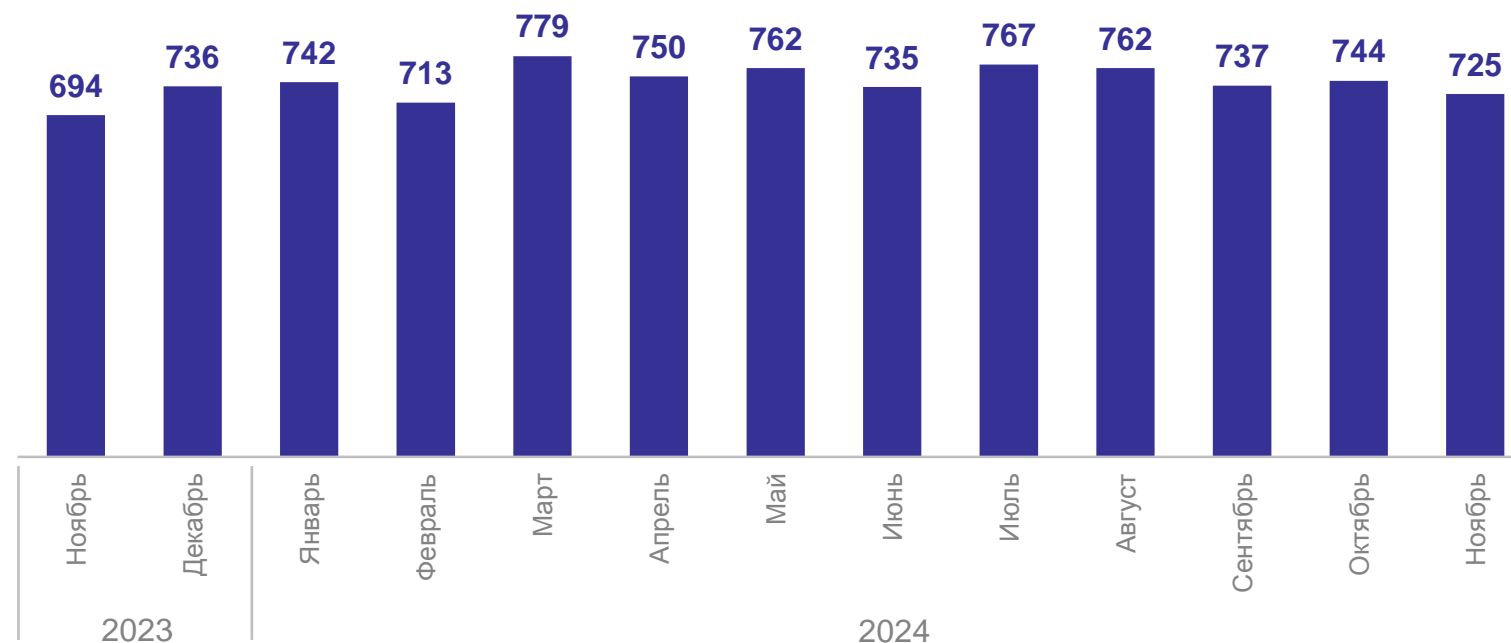
Надой молока на одну корову,
кг

январь – ноябрь 2024 г.

8 216 кг

к январю – ноябрю 2023 г.

104,8%



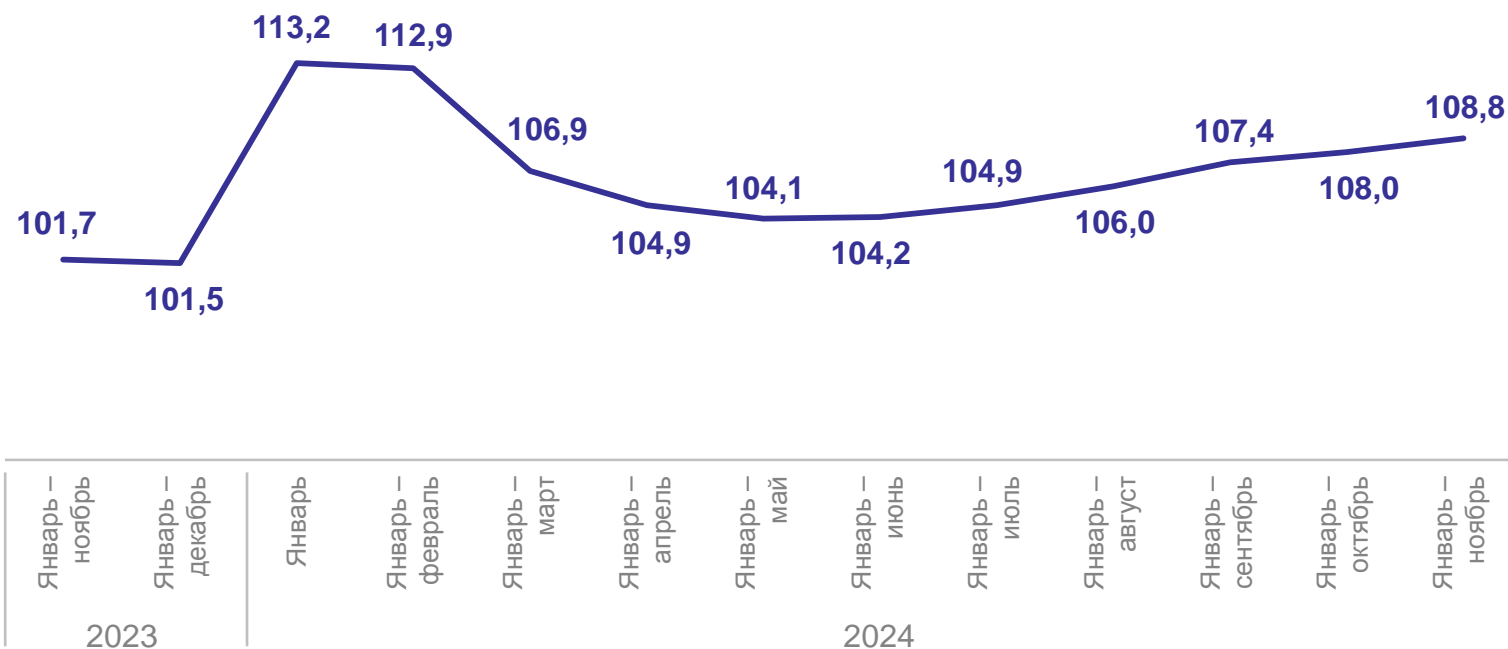
Производство яиц,
в % к соответствующему периоду прошлого года

январь – ноябрь 2024 г.

528,5 млн штук

к январю – ноябрю 2023 г.

108,8%



* Включая яйца от молодняка кур.

СРЕДНЯЯ ЯЙЦЕНОСКОСТЬ ОДНОЙ КУРИЦЫ-НЕСУШКИ

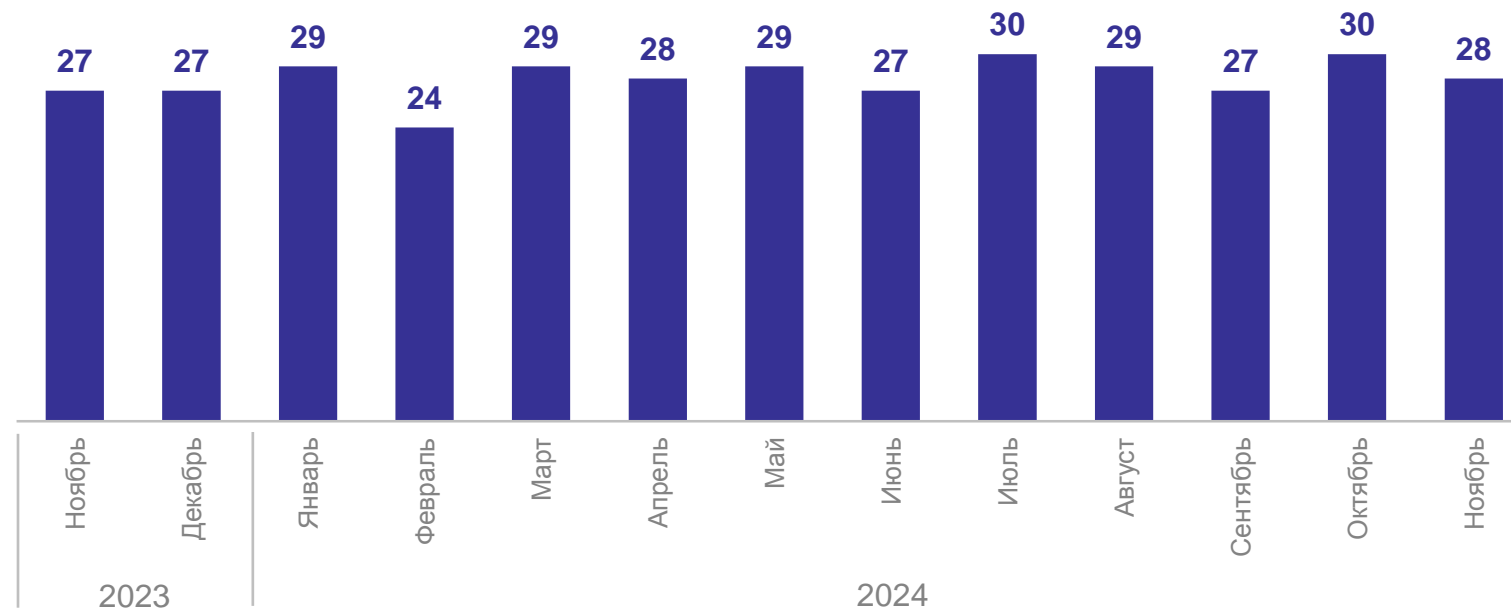
Яйценоскость одной курицы-несушки,
штук

январь – ноябрь 2024 г.

311 штук

к январю – ноябрю 2023 г.

101,3%



РЕАЛИЗАЦИЯ ПРОДУКТОВ ЖИВОТНОВОДСТВА

КИРОВСТАТ

январь – ноябрь 2024 г.

Скот и птица
в живом весе

118,4 ТЫС. ТОНН

Молоко
крупного рогатого скота

770,0 ТЫС. ТОНН

Яйца

528,0 МЛН ШТУК

Реализация продуктов животноводства,
в % к соответствующему периоду прошлого года

