



ТЕРРИТОРИАЛЬНЫЙ ОРГАН ФЕДЕРАЛЬНОЙ  
СЛУЖБЫ ГОСУДАРСТВЕННОЙ  
СТАТИСТИКИ ПО КИРОВСКОЙ ОБЛАСТИ

# Сельское хозяйство в Кировской области (сельскохозяйственные организации)



январь - ноябрь 2023 года



ТЕРРИТОРИАЛЬНЫЙ ОРГАН  
ФЕДЕРАЛЬНОЙ СЛУЖБЫ  
ГОСУДАРСТВЕННОЙ СТАТИСТИКИ  
ПО КИРОВСКОЙ ОБЛАСТИ

# Сельское хозяйство в Кировской области (сельскохозяйственные организации)

январь - ноябрь 2023 года

- 01 Поголовье крупного рогатого скота
- 02 Поголовье коров
- 03 Поголовье свиней
- 04 Поголовье овец и коз
- 05 Поголовье птицы
- 06 Производство скота и птицы на убой в живом весе
- 07 Производство молока
- 08 Надой молока на одну корову
- 09 Производство яиц
- 10 Средняя яйценоскость одной курицы-несушки
- 11 Реализация продуктов сельского хозяйства





# ПОГОЛОВЬЕ КРУПНОГО РОГАТОГО СКОТА

на конец ноября 2023 года

# 223,4

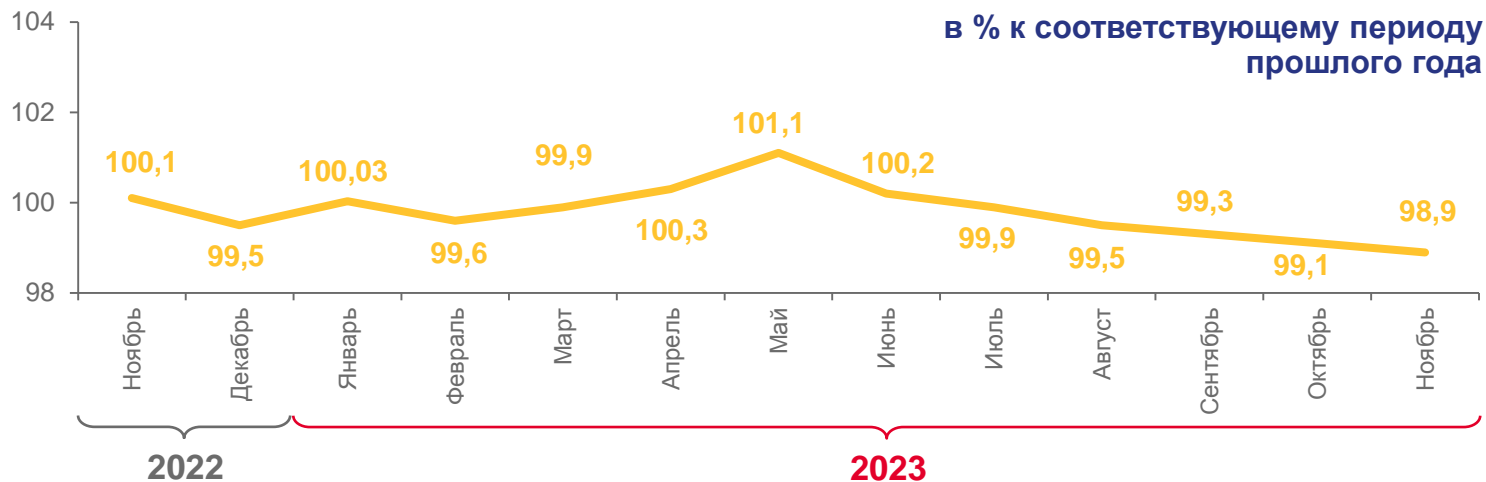
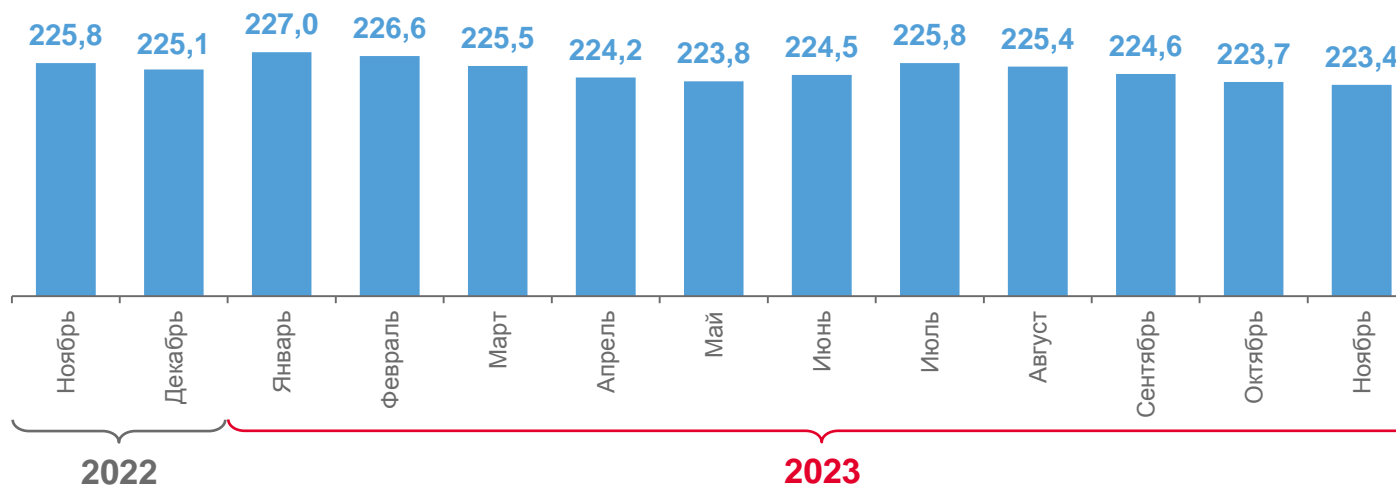
ТЫС. ГОЛОВ

# 98,9%

к концу ноября 2022 года



на конец месяца, тыс. голов






# ПОГОЛОВЬЕ КОРОВ

на конец ноября 2023 года

**94,3**  
тыс. голов

**100,3%**  
к концу ноября 2022 года



УДЕЛЬНЫЙ ВЕС ПОГОЛОВЬЯ КОРОВ,  
в % к общему поголовью крупного рогатого скота





# ПОГОЛОВЬЕ СВИНЕЙ

на конец ноября 2023 года

# 237,6

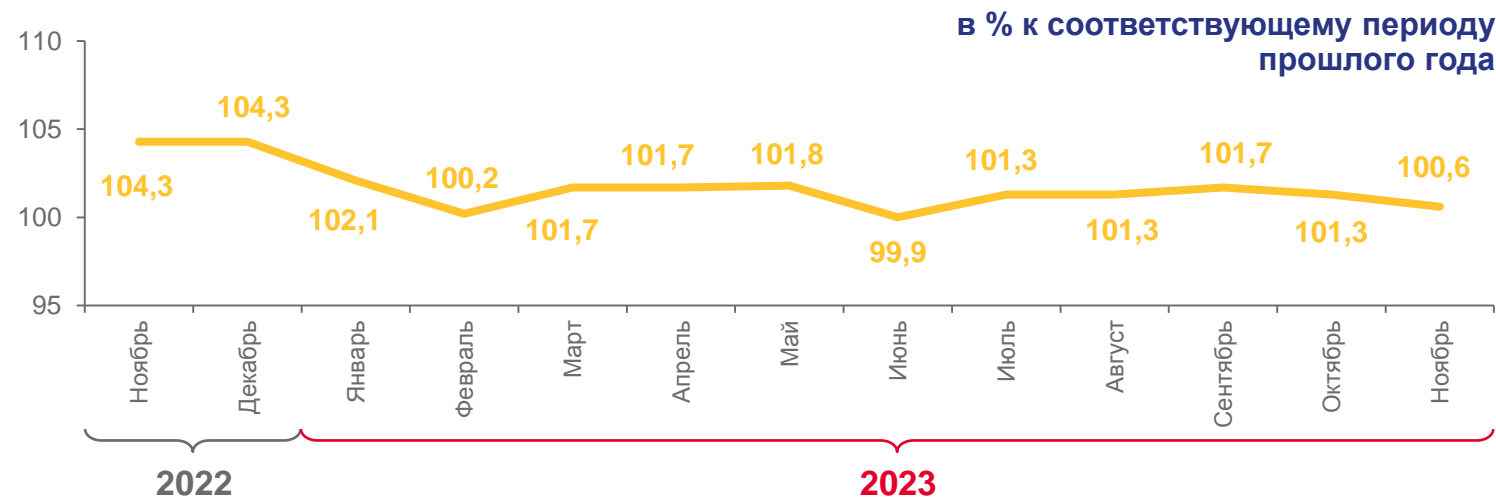
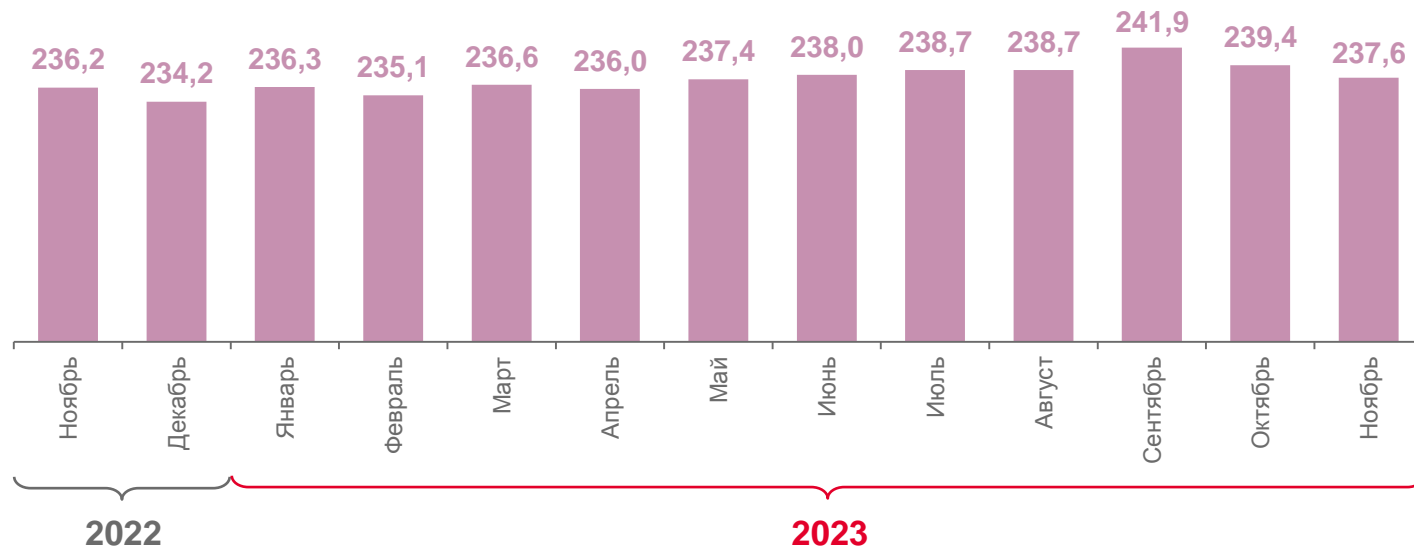
ТЫС. ГОЛОВ

# 100,6%

к концу ноября 2022 года



на конец месяца, тыс. голов





# ПОГОЛОВЬЕ ОВЕЦ И КОЗ

на конец ноября 2023 года

## 5,3

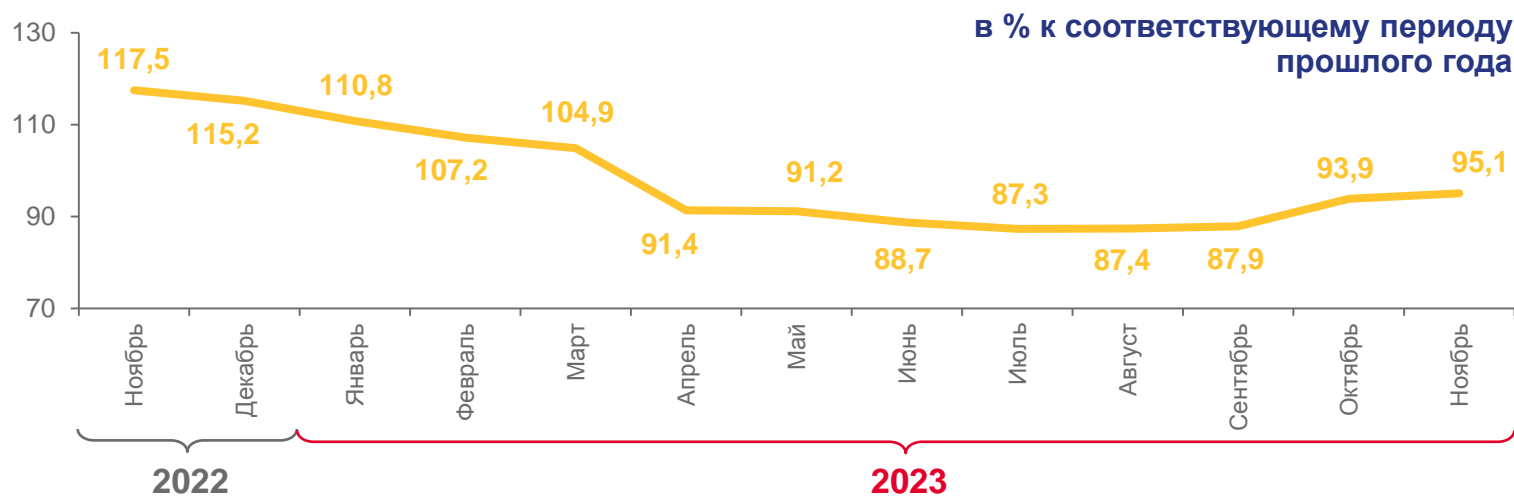
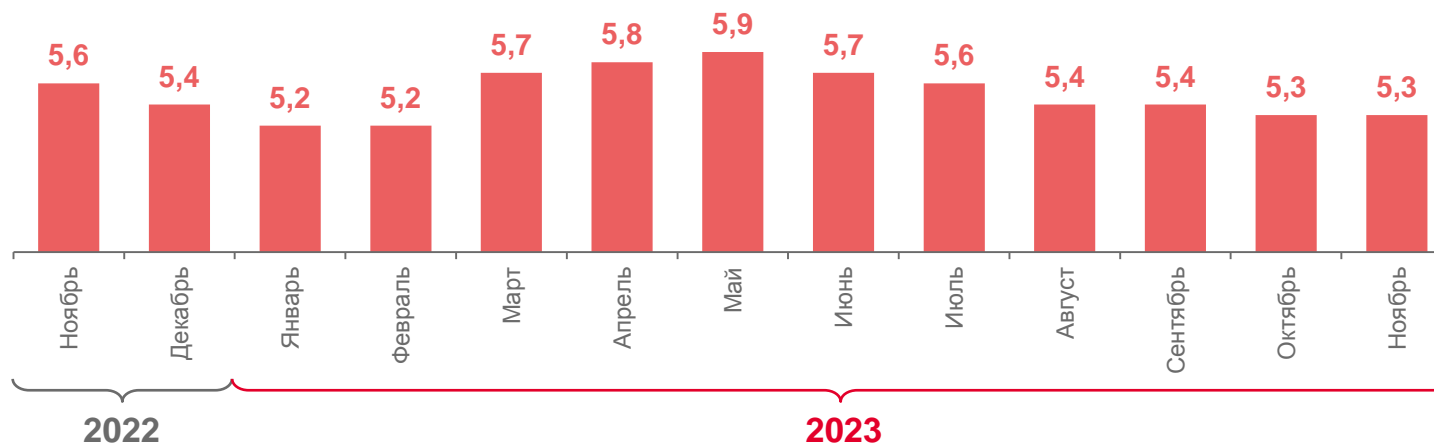
ТЫС. ГОЛОВ

## 95,1%

к концу ноября 2022 года



на конец месяца, тыс. голов





# ПОГОЛОВЬЕ ПТИЦЫ

на конец ноября 2023 года

# 3 502,0

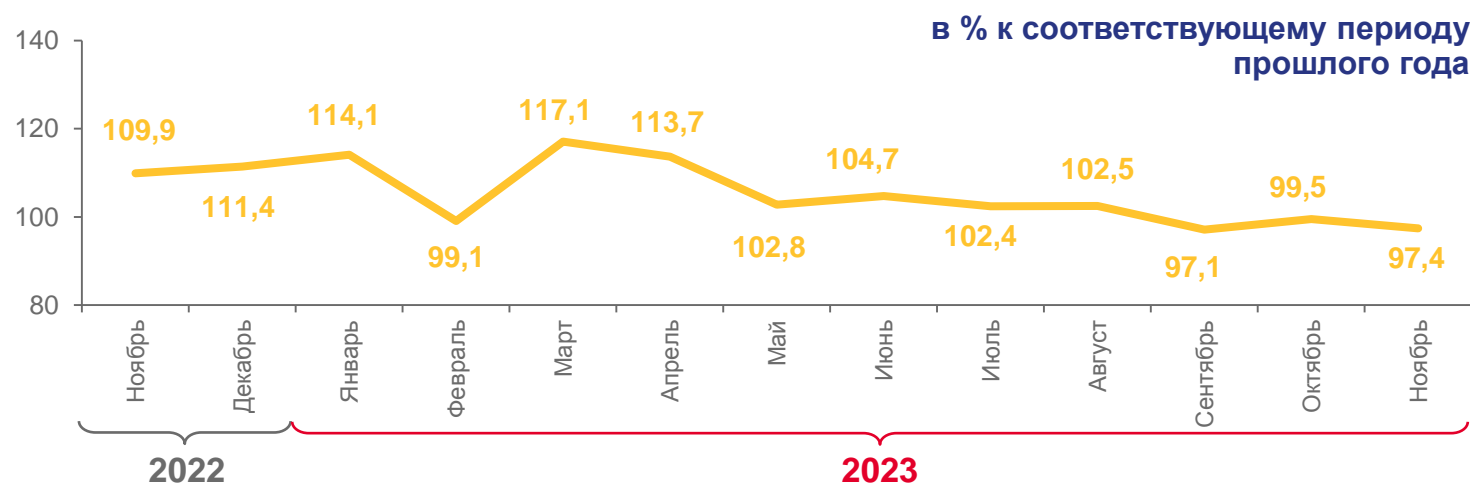
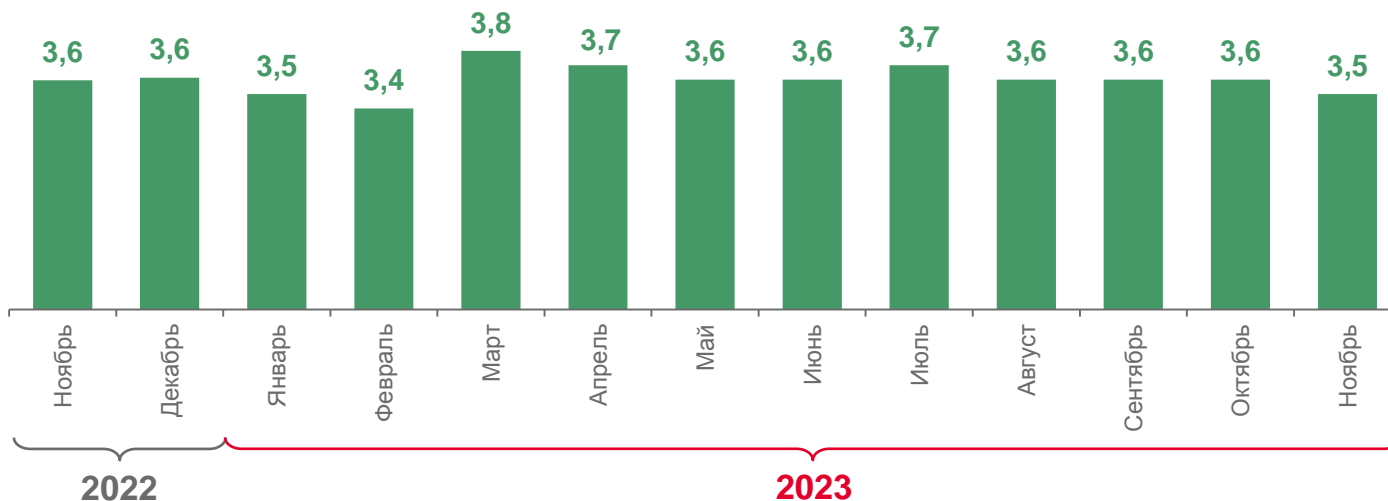
ТЫС. ГОЛОВ


# 97,4%

к концу ноября 2022 года



на конец месяца, млн голов





# ПРОИЗВОДСТВО СКОТА И ПТИЦЫ НА УБОЙ В ЖИВОМ ВЕСЕ


ЯНВАРЬ - НОЯБРЬ 2023 ГОДА

**109,2**

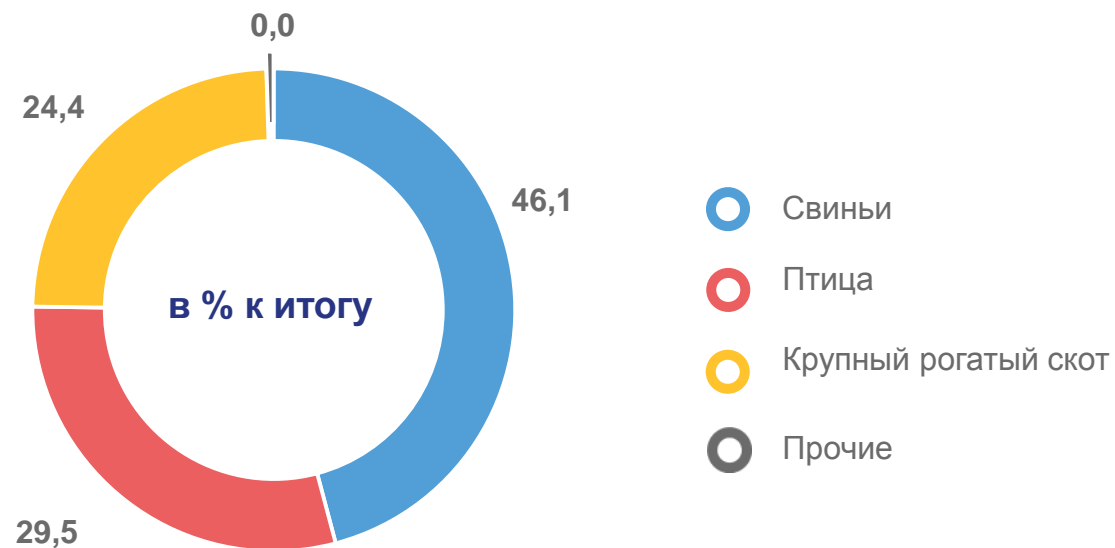
ТЫС. ТОНН

**108,2%**

к январю - ноябрю 2022 года



СТРУКТУРА ПРОИЗВОДСТВА  
СКОТА И ПТИЦЫ НА УБОЙ  
(в живом весе)







## ПРОИЗВОДСТВО МОЛОКА\*

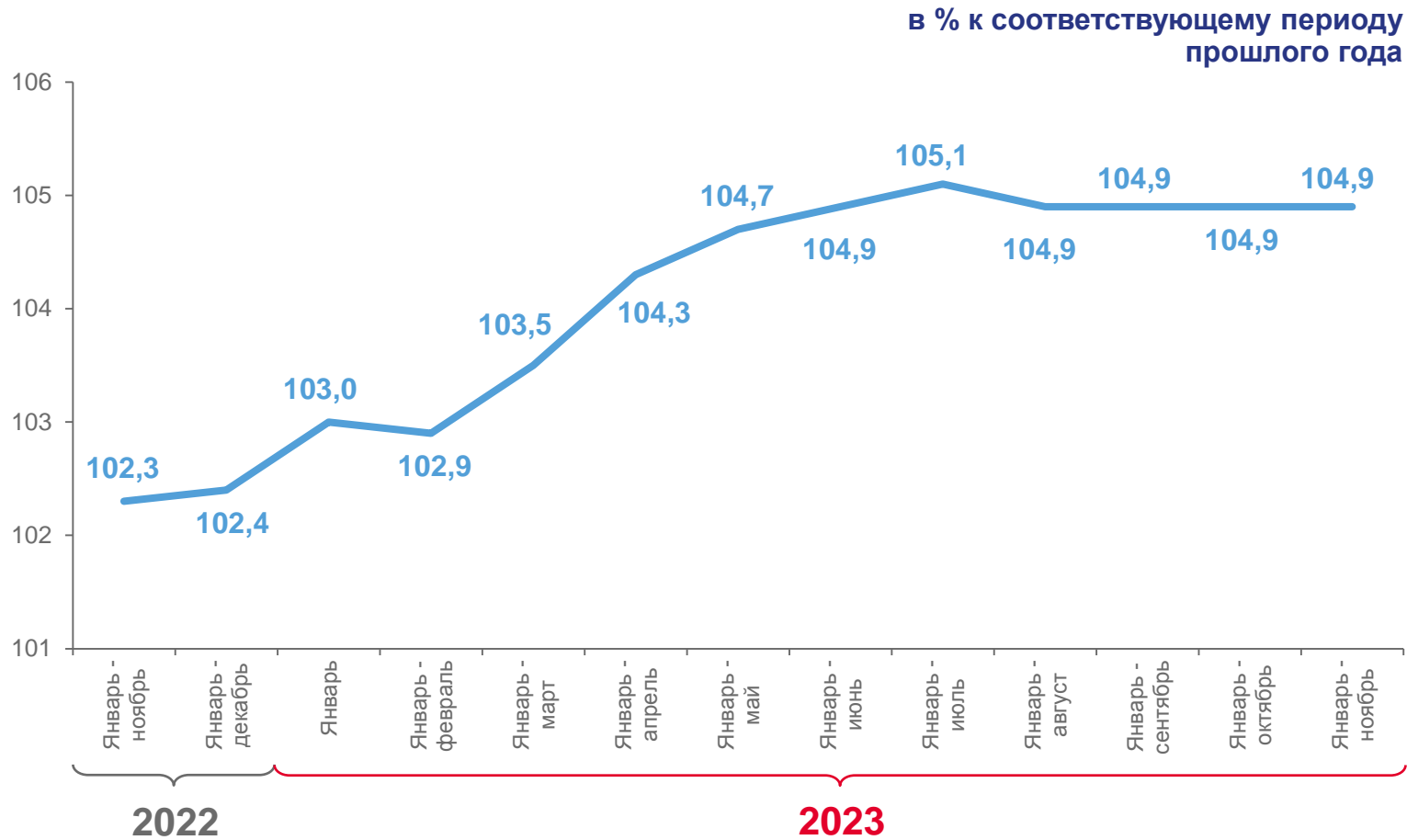
ВАЛОВОЙ НАДОЙ МОЛОКА  
январь - ноябрь 2023 года

# 721,5

ТЫС. ТОНН

# 104,9%

к январю - ноябрю 2022 года



\* Включая козье.



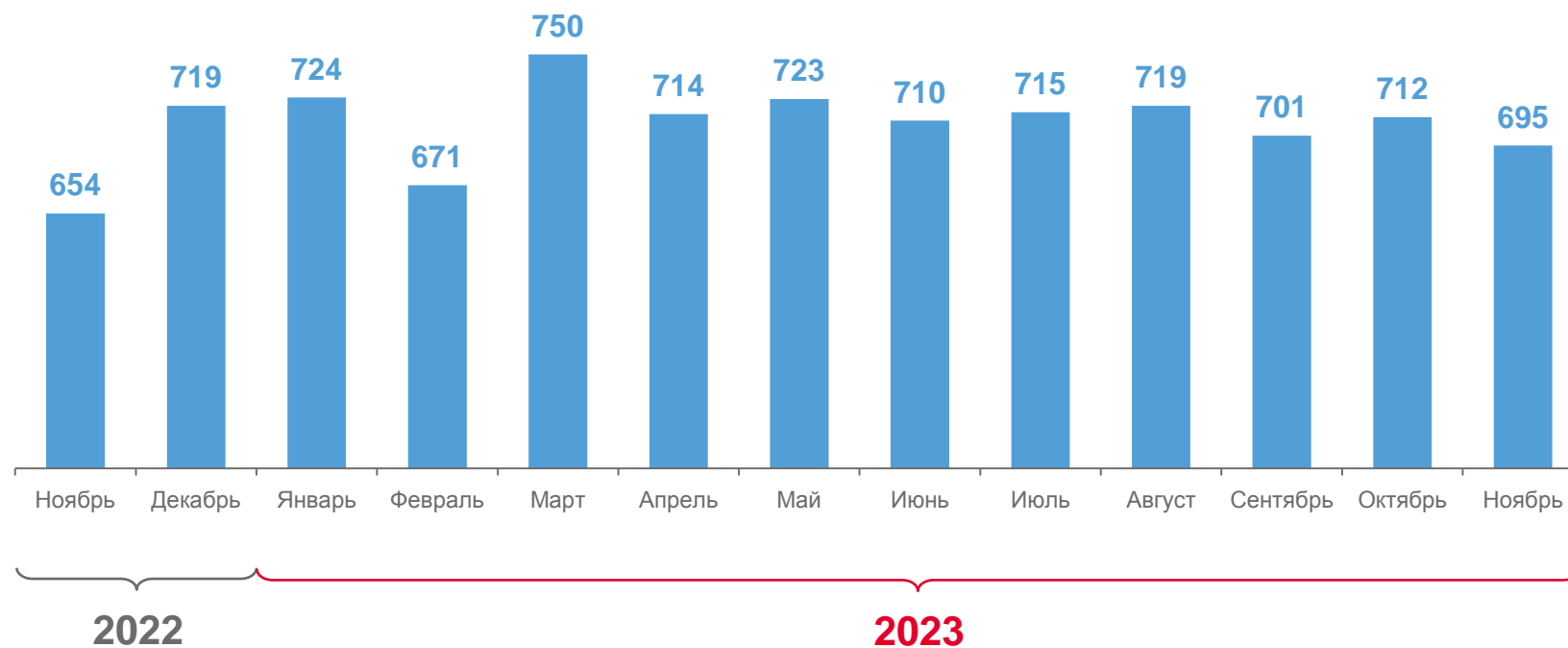
# НАДОЙ МОЛОКА НА ОДНУ КОРОВУ

январь - ноябрь 2023 года

**7 834**  
кг

**104,6%**

к январю - ноябрю 2022 года



■ Надой молока на одну корову, кг





# ПРОИЗВОДСТВО ЯИЦ\*

январь - ноябрь 2023 года

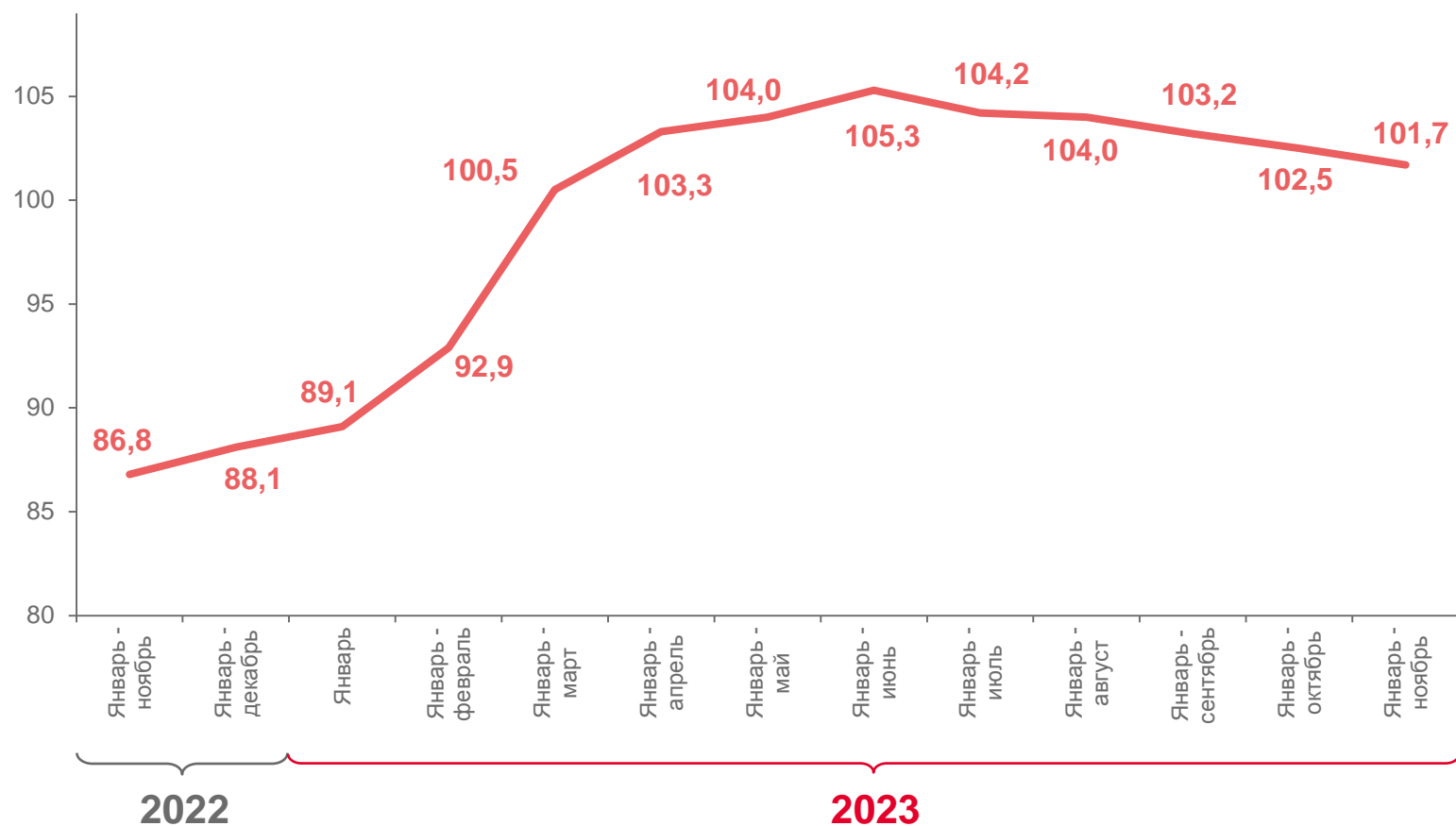
**488,0**  
млн штук

**101,7%**

к январю - ноябрю 2022 года



в % к соответствующему периоду  
прошлого года



\* Включая яйца от молодняка кур.



# СРЕДНЯЯ ЯЙЦЕНОСКОСТЬ ОДНОЙ КУРИЦЫ-НЕСУШКИ

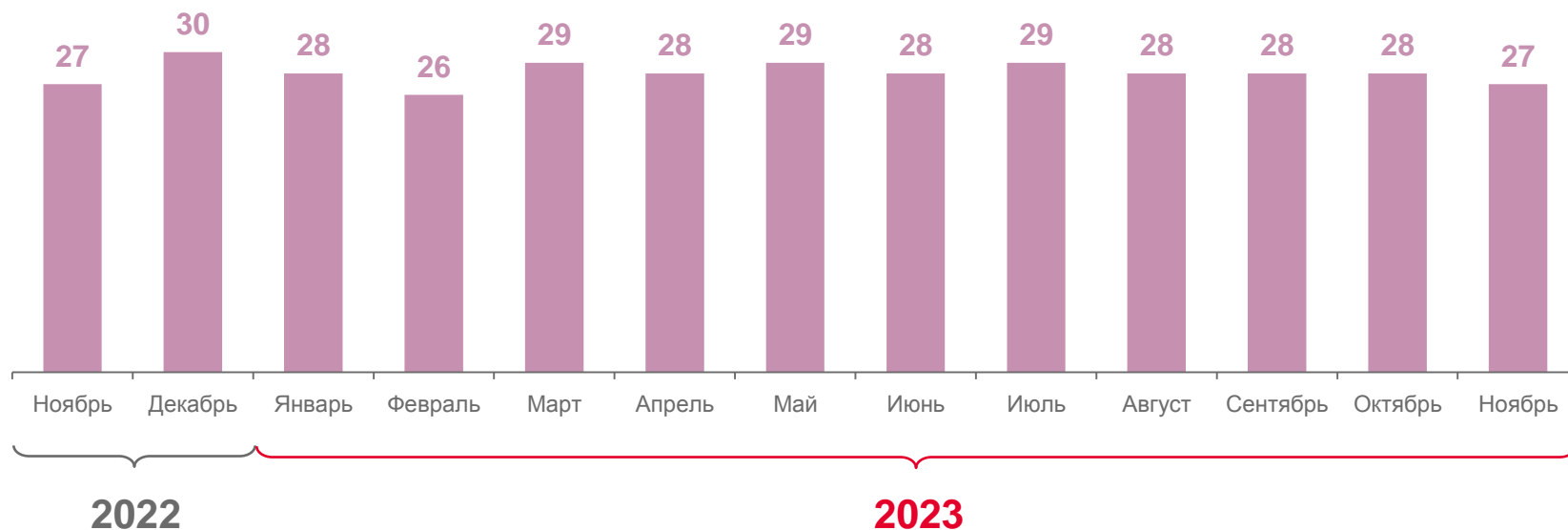
январь - ноябрь 2023 года

СРЕДНЯЯ ЯЙЦЕНОСКОСТЬ  
ОДНОЙ КУРИЦЫ-НЕСУШКИ

**308**  
штук

**99,7%**

к январю - ноябрю 2022 года



■ Яйценоскость одной курицы-несушки, штук





# РЕАЛИЗАЦИЯ ПРОДУКТОВ СЕЛЬСКОГО ХОЗЯЙСТВА

ЯНВАРЬ - НОЯБРЬ 2023 ГОДА



Зерновые и зернобобовые культуры (в весе после доработки)

**241,4**

ТЫС. ТОНН

к январю - ноябрю 2022 года

**124,4%**



Скот и птица (в живом весе)

**113,9**

ТЫС. ТОНН

к январю - ноябрю 2022 года

**108,1%**



Картофель

**6,0**

ТЫС. ТОНН

к январю - ноябрю 2022 года

**134,8%**



Молоко крупного рогатого скота

**733,3**

ТЫС. ТОНН

к январю - ноябрю 2022 года

**104,2%**



Овощи открытого и закрытого грунта

**489,2**

ТОНН

к январю - ноябрю 2022 года

**171,5%**



Яйца

**485,5**

МЛН ШТУК

к январю - ноябрю 2022 года

**100,4%**