ТЕРРИТОРИАЛЬНЫЙ ОРГАН ФЕДЕРАЛЬНОЙ
СЛУЖБЫ ГОСУДАРСТВЕННОЙ
СТАТИСТИКИ ПО КИРОВСКОЙ ОБЛАСТИ

Оперативные данные деятельности сельхозорганизаций Кировской области

январь - ноябрь 2022 года

ТЕРРИТОРИАЛЬНЫЙ ОРГАН
ФЕДЕРАЛЬНОЙ СЛУЖБЫ
ГОСУДАРСТВЕННОЙ СТАТИСТИКИ
ПО КИРОВСКОЙ ОБЛАСТИ

Оперативные данные деятельности сельхозорганизаций Кировской области

январь - ноябрь 2022 года

01 Поголовье скота и птицы

02 Продуктивность скота и птицы

03 Производство продуктов животноводства

ПОГОЛОВЬЕ СКОТА И ПТИЦЫ

НА КОНЕЦ НОЯБРЯ 2022 ГОДА

КРУПНЫЙ РОГАТЫЙ СКОТ **225,8** тыс. голов

СВИНЬИ **236,2** тыс. голов

ОВЦЫ И КОЗЫ **5,6** тыс. голов

ПТИЦА **3 595,9** тыс. голов

В % К КОНЦУ НОЯБРЯ ПРЕДЫДУЩЕГО ГОДА

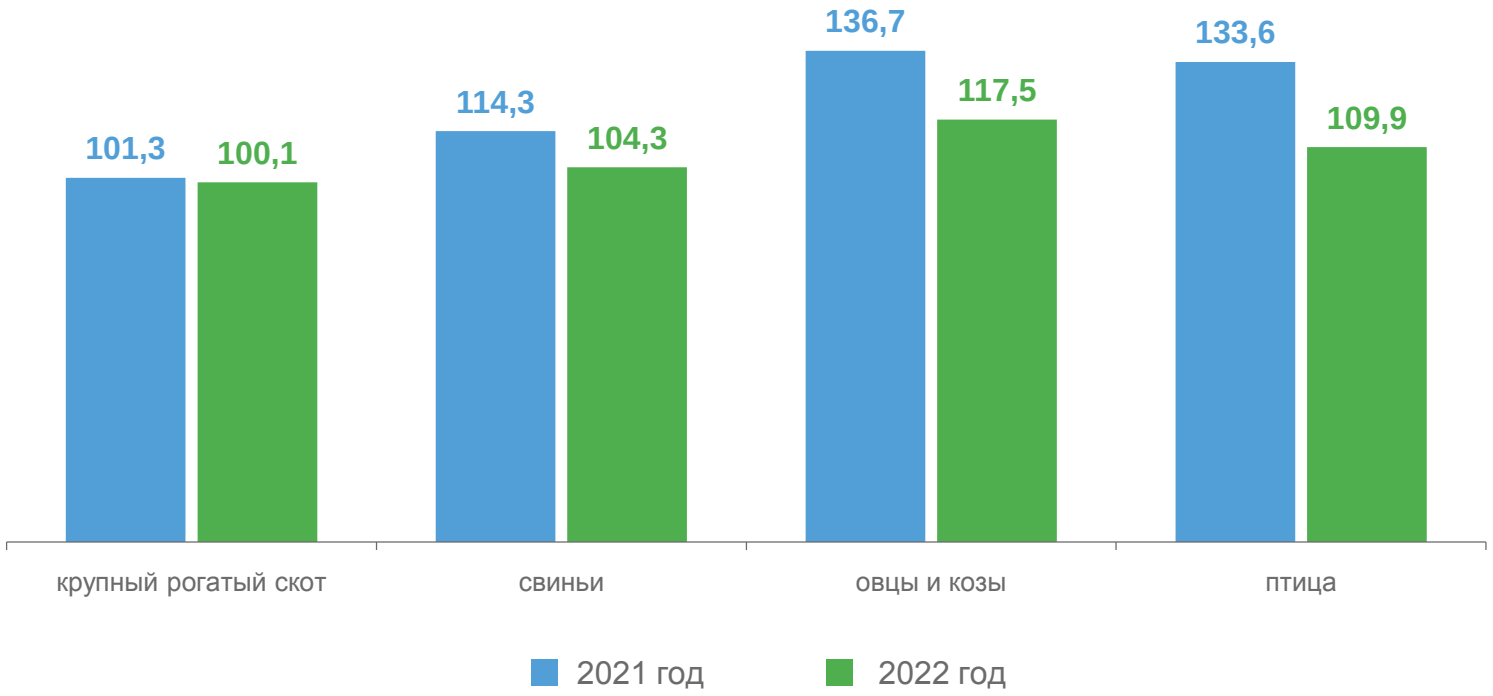

ПРОДУКТИВНОСТЬ СКОТА И ПТИЦЫ*

ЯНВАРЬ - НОЯБРЬ 2022 ГОДА

НАДОЙ МОЛОКА НА ОДНУ КОРОВУ

7 458 кг

101,5% к январю - ноябрю 2021 года

СРЕДНЯЯ ЯЙЦЕНОСКОСТЬ ОДНОЙ КУРИЦЫ - НЕСУШКИ

308 штук

101,0% к январю - ноябрю 2021 года

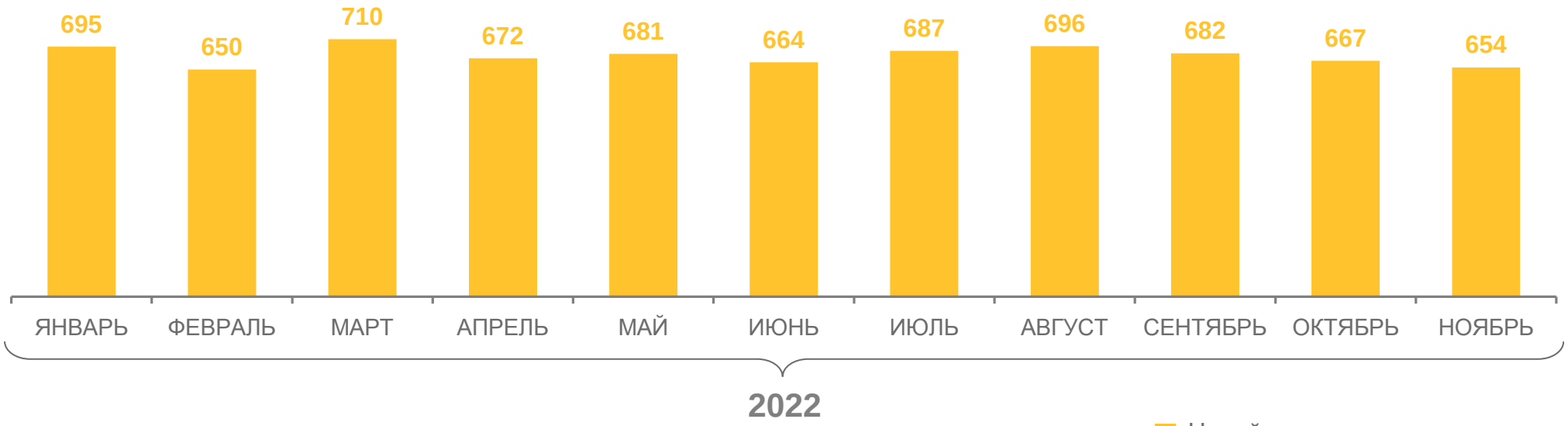

* Без подсобных хозяйств малых несельскохозяйственных организаций.

ПРОИЗВОДСТВО ПРОДУКТОВ ЖИВОТНОВОДСТВА

ЯНВАРЬ - НОЯБРЬ 2022 ГОДА

101,8 тыс. тонн

СКОТ И ПТИЦА НА УБОЙ В ЖИВОМ ВЕСЕ

686,3 тыс. тонн

ВАЛОВОЙ НАДОЙ МОЛОКА

483,4 млн штук

ПРОИЗВОДСТВО ЯИЦ
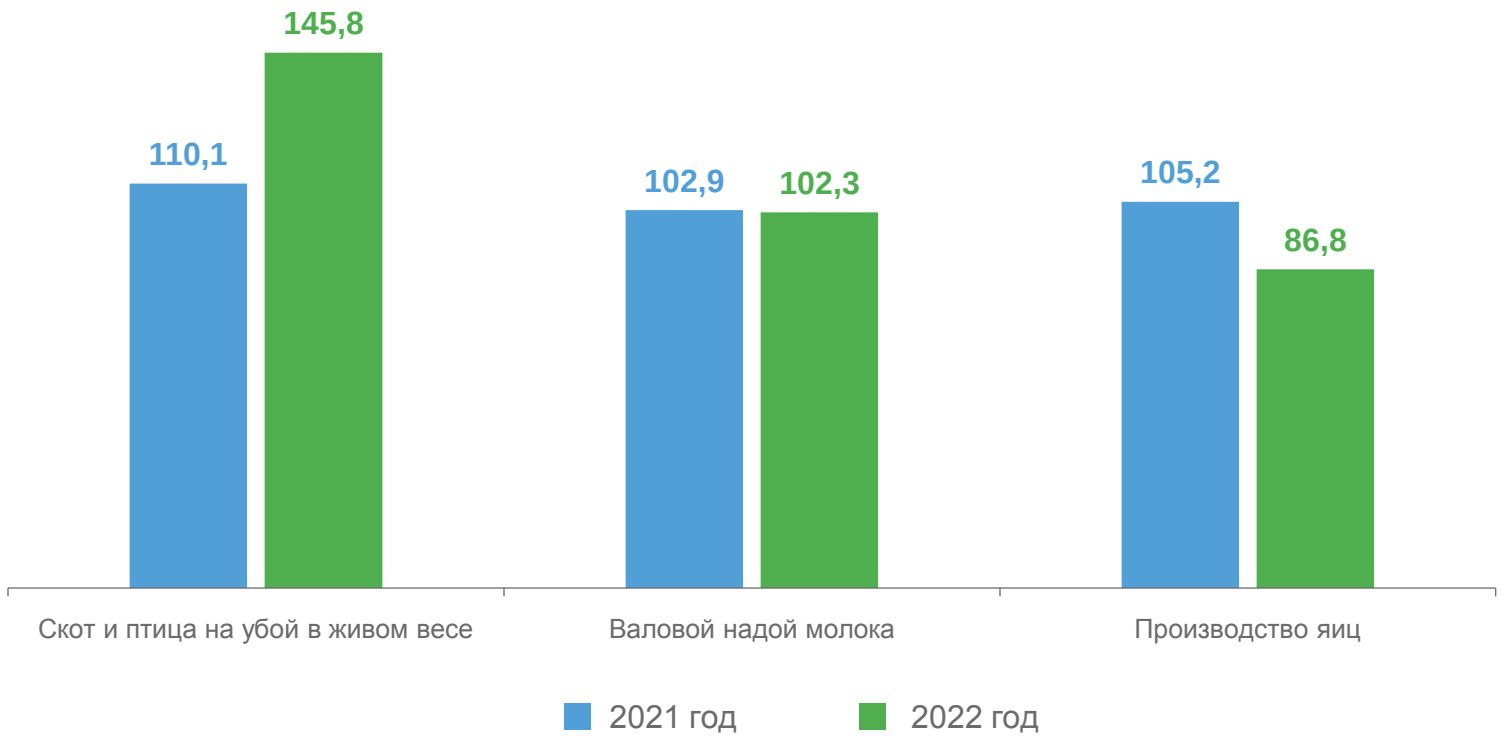
В % К СООТВЕТСТВУЮЩЕМУ ПЕРИОДУ ПРОШЛОГО ГОДА