



ТЕРРИТОРИАЛЬНЫЙ ОРГАН
ФЕДЕРАЛЬНОЙ СЛУЖБЫ
ГОСУДАРСТВЕННОЙ СТАТИСТИКИ
ПО КИРОВСКОЙ ОБЛАСТИ

СОСТОЯНИЕ ЖИВОТНОВОДСТВА В СЕЛЬСКОХОЗЯЙСТВЕННЫХ ОРГАНИЗАЦИЯХ

январь – октябрь 2024 г.

СОДЕРЖАНИЕ

Поголовье крупного рогатого скота	3
Поголовье свиней	4
Поголовье овец и коз	5
Поголовье птицы	6
Производство скота и птицы на убой в живом весе	7
Валовой надой молока	8
Надой молока на одну корову	9
Производство яиц	10
Средняя яйценоскость одной курицы-несушки	11
Реализация продуктов животноводства	12

на конец октября 2024 г.

Поголовье крупного
рогатого скота

219,9 тыс. голов

к концу октября 2023 г.

98,3%

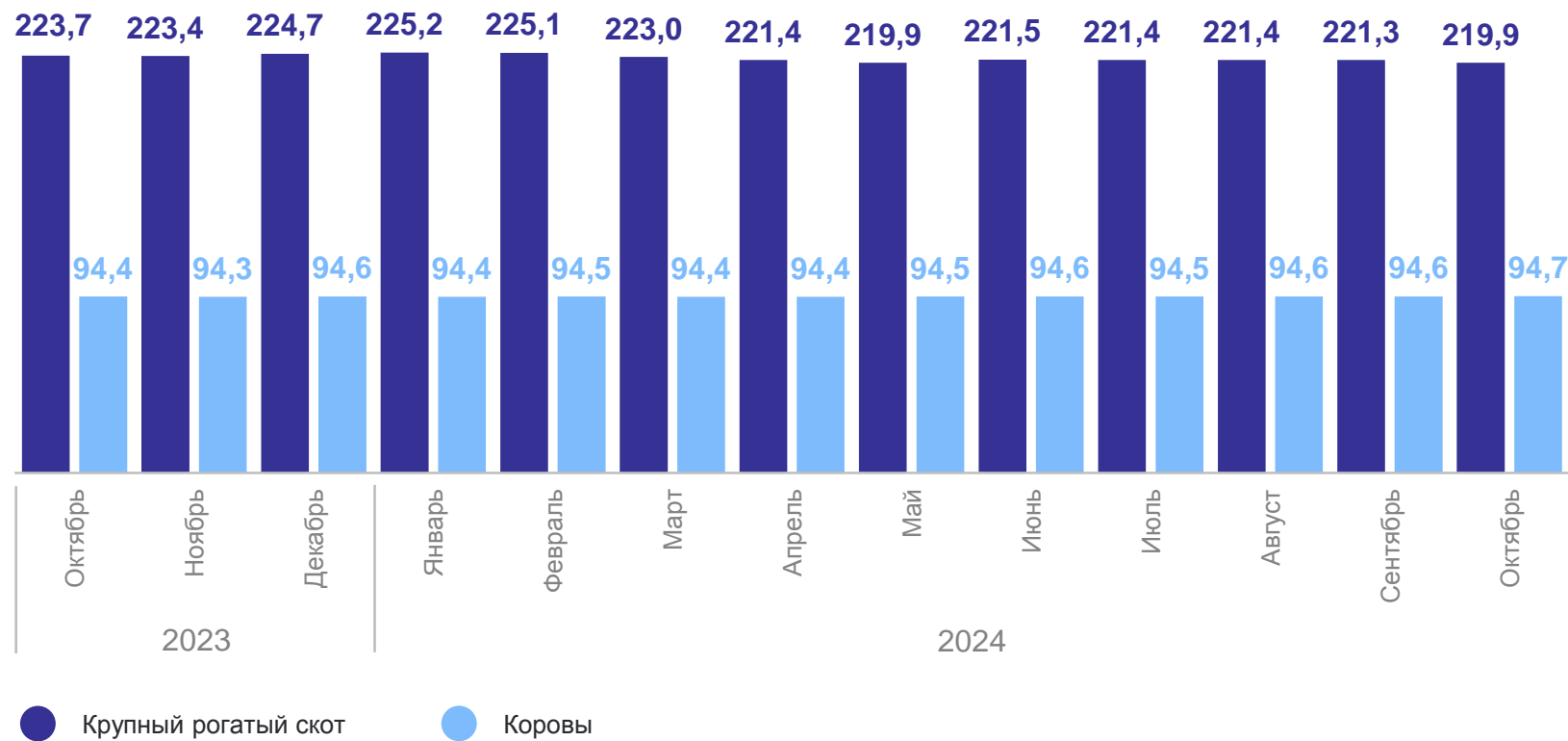
Поголовье коров

94,7 тыс. голов

к концу октября 2023 г.

100,3%

Поголовье крупного рогатого скота на конец месяца,
тыс. голов



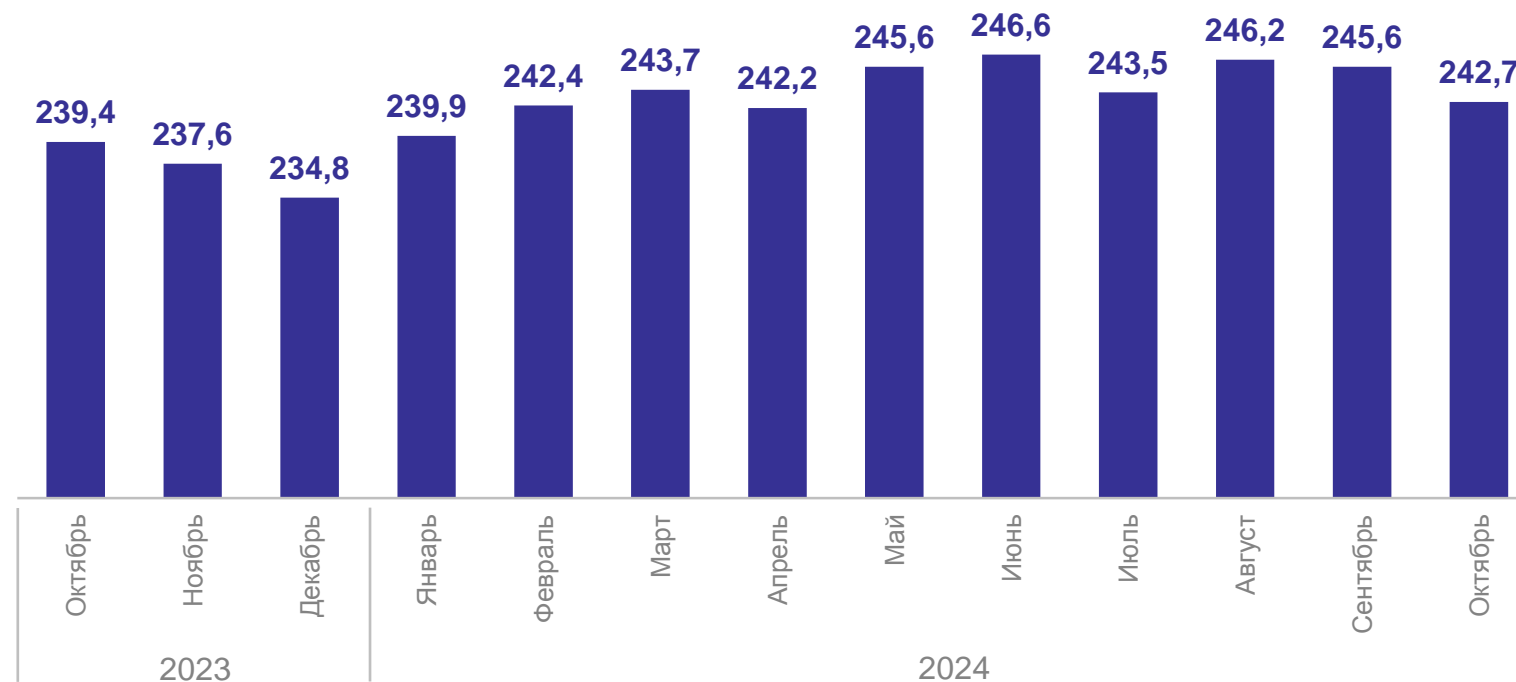
Поголовье свиней на конец месяца,
тыс. голов

на конец октября 2024 г.

242,7 тыс. голов

к концу октября 2023 г.

101,4%



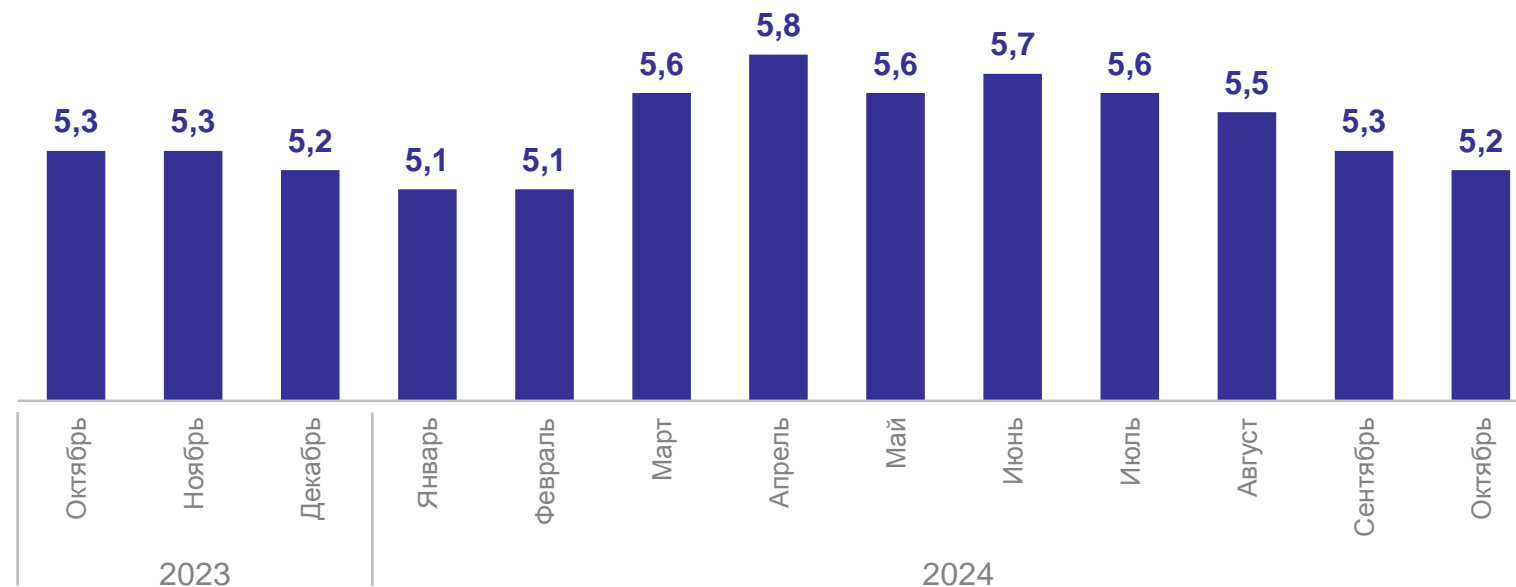
Поголовье овец и коз на конец месяца,
тыс. голов

на конец октября 2024 г.

5,2 тыс. голов

к концу октября 2023 г.

96,8%



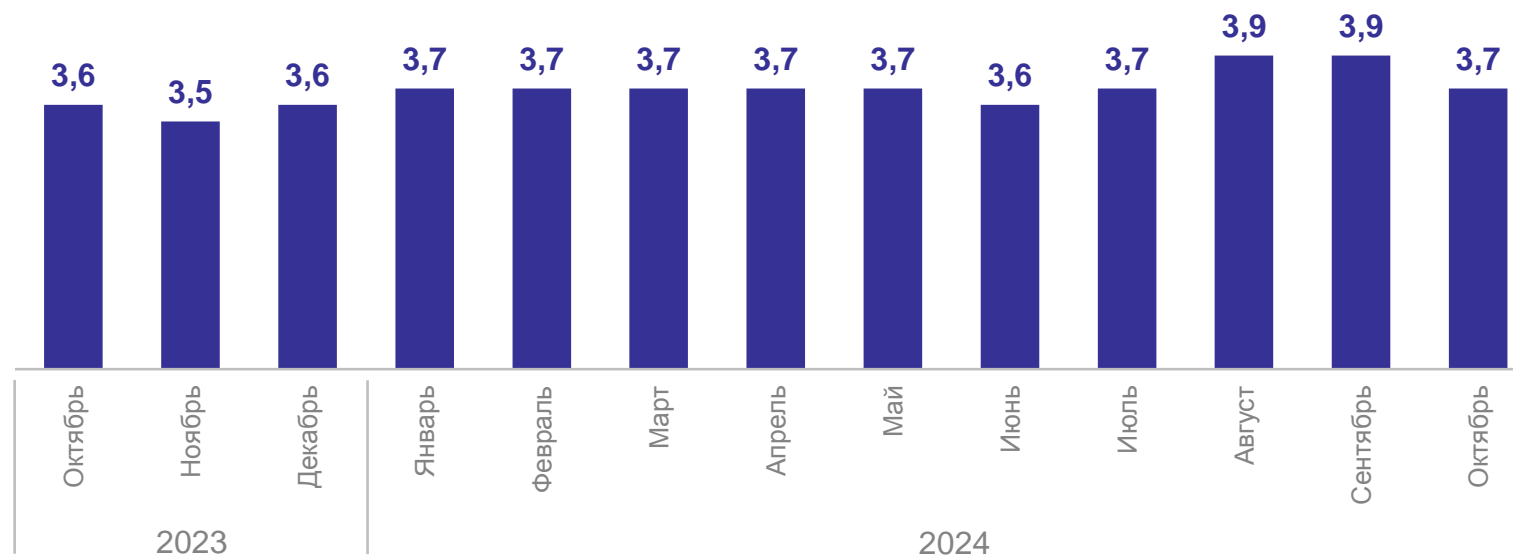
Поголовье птицы на конец месяца,
млн голов

на конец октября 2024 г.

3 723,0 тыс. голов

к концу октября 2023 г.

103,1%



ПРОИЗВОДСТВО СКОТА И ПТИЦЫ НА УБОЙ В ЖИВОМ ВЕСЕ

КИРОВСТАТ

январь – октябрь 2024 г.

Скот и птица - всего

102,7 ТЫС. ТОНН

Крупный рогатый скот

25,3 ТЫС. ТОНН

Свиньи

47,9 ТЫС. ТОНН

Птица

29,5 ТЫС. ТОНН

Производство скота и птицы на убой в живом весе,
в % к соответствующему периоду прошлого года



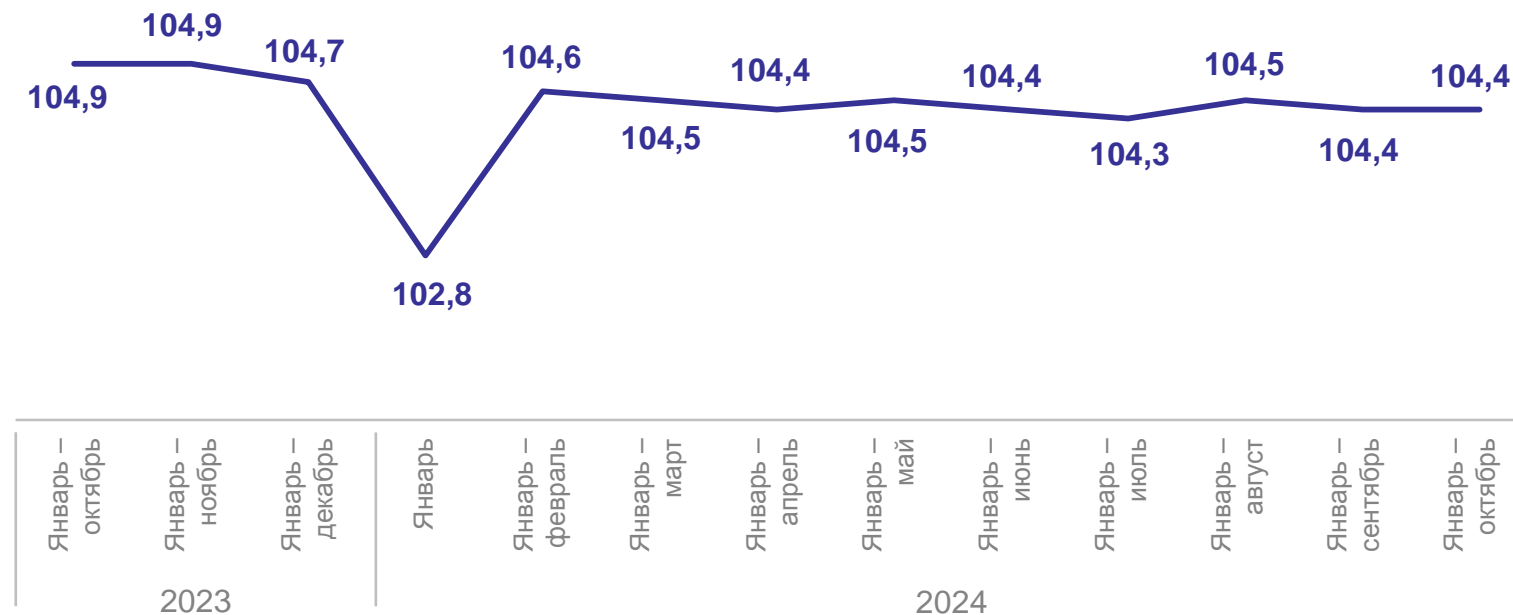
Валовой надой молока,
в % к соответствующему периоду прошлого года

январь – октябрь 2024 г.

687,3 ТЫС. ТОНН

к январю – октябрю 2023 г.

104,4%



* Включая молоко других видов животных.

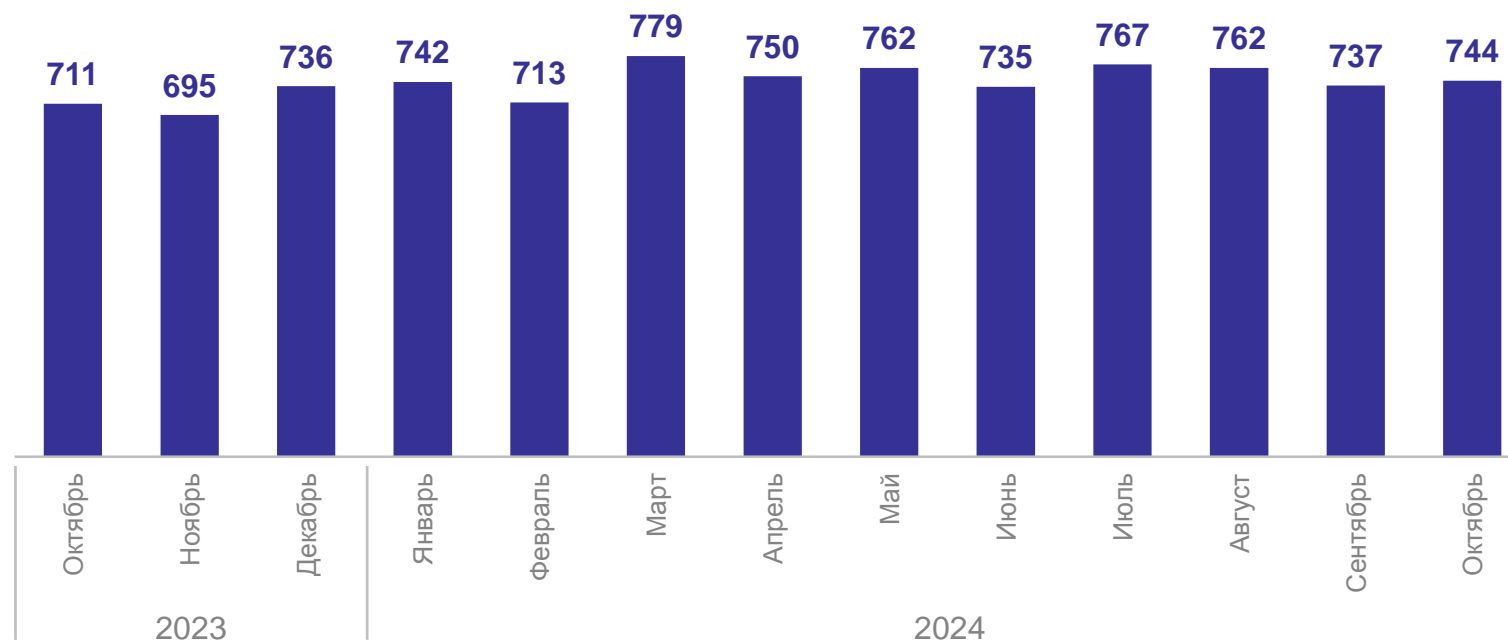
Надой молока на одну корову,
кг

январь – октябрь 2024 г.

7 491 кг

к январю – октябрю 2023 г.

104,8%



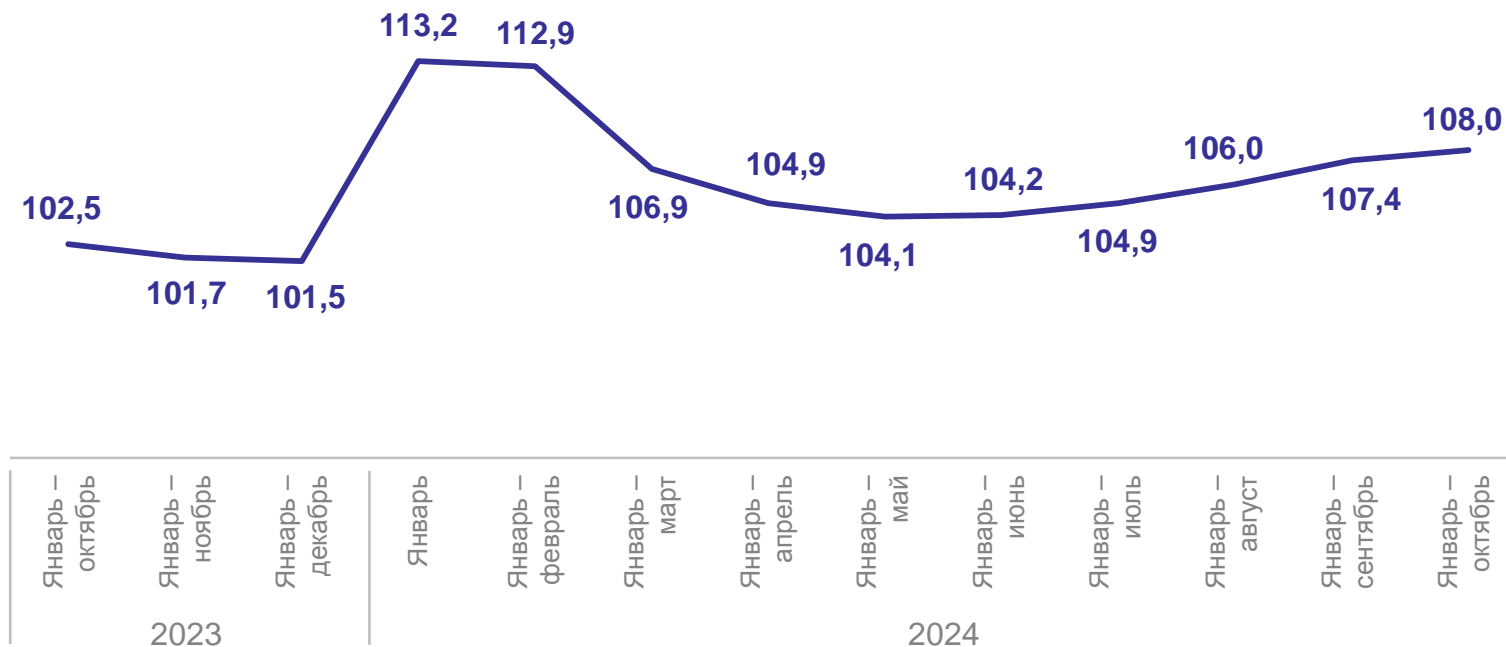
январь – октябрь 2024 г.

479,1 млн штук

к январю – октябрю 2023 г.

108,0%

Производство яиц,
в % к соответствующему периоду прошлого года



* Включая яйца от молодняка кур.

СРЕДНЯЯ ЯЙЦЕНОСКОСТЬ ОДНОЙ КУРИЦЫ-НЕСУШКИ

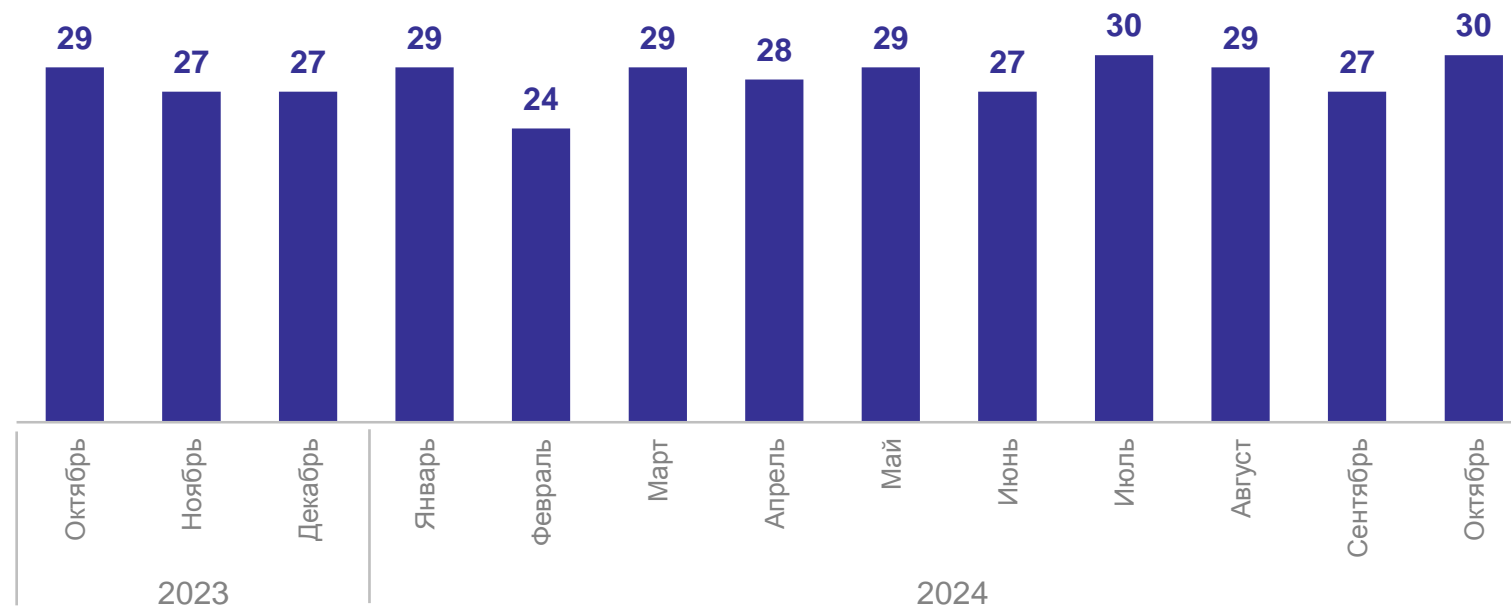
Яйценоскость одной курицы-несушки,
штук

январь – октябрь 2024 г.

283 штуки

к январю – октябрю 2023 г.

101,1%



РЕАЛИЗАЦИЯ ПРОДУКТОВ ЖИВОТНОВОДСТВА

КИРОВСТАТ

январь – октябрь 2024 г.

Скот и птица
в живом весе

107,7 ТЫС. ТОНН

Молоко
крупного рогатого скота

700,2 ТЫС. ТОНН

Яйца

479,4 МЛН ШТУК

Реализация продуктов животноводства,
в % к соответствующему периоду прошлого года

