



ТЕРРИТОРИАЛЬНЫЙ ОРГАН ФЕДЕРАЛЬНОЙ  
СЛУЖБЫ ГОСУДАРСТВЕННОЙ  
СТАТИСТИКИ ПО КИРОВСКОЙ ОБЛАСТИ

# Сельское хозяйство в Кировской области (сельскохозяйственные организации)



январь - октябрь 2023 года



ТЕРРИТОРИАЛЬНЫЙ ОРГАН  
ФЕДЕРАЛЬНОЙ СЛУЖБЫ  
ГОСУДАРСТВЕННОЙ СТАТИСТИКИ  
ПО КИРОВСКОЙ ОБЛАСТИ

# Сельское хозяйство в Кировской области (сельскохозяйственные организации)

январь - октябрь 2023 года

- 01 Поголовье крупного рогатого скота
- 02 Поголовье коров
- 03 Поголовье свиней
- 04 Поголовье овец и коз
- 05 Поголовье птицы
- 06 Производство скота и птицы на убой в живом весе
- 07 Производство молока
- 08 Надой молока на одну корову
- 09 Производство яиц
- 10 Средняя яйценоскость одной курицы-несушки
- 11 Реализация продуктов сельского хозяйства





# ПОГОЛОВЬЕ КРУПНОГО РОГАТОГО СКОТА

на конец октября 2023 года

# 223,7

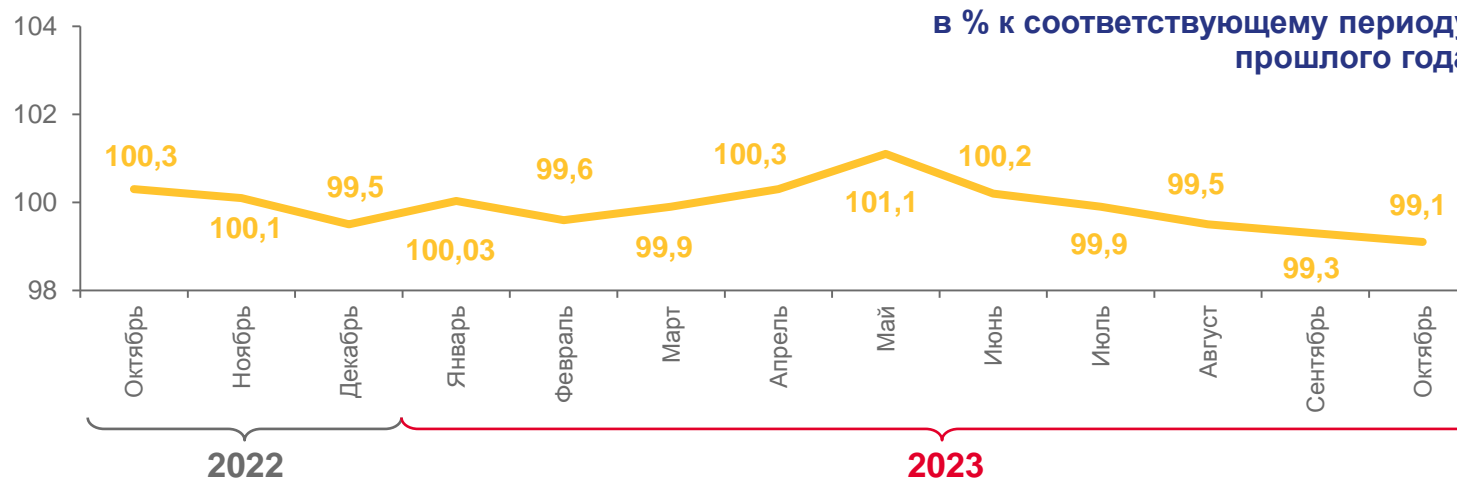
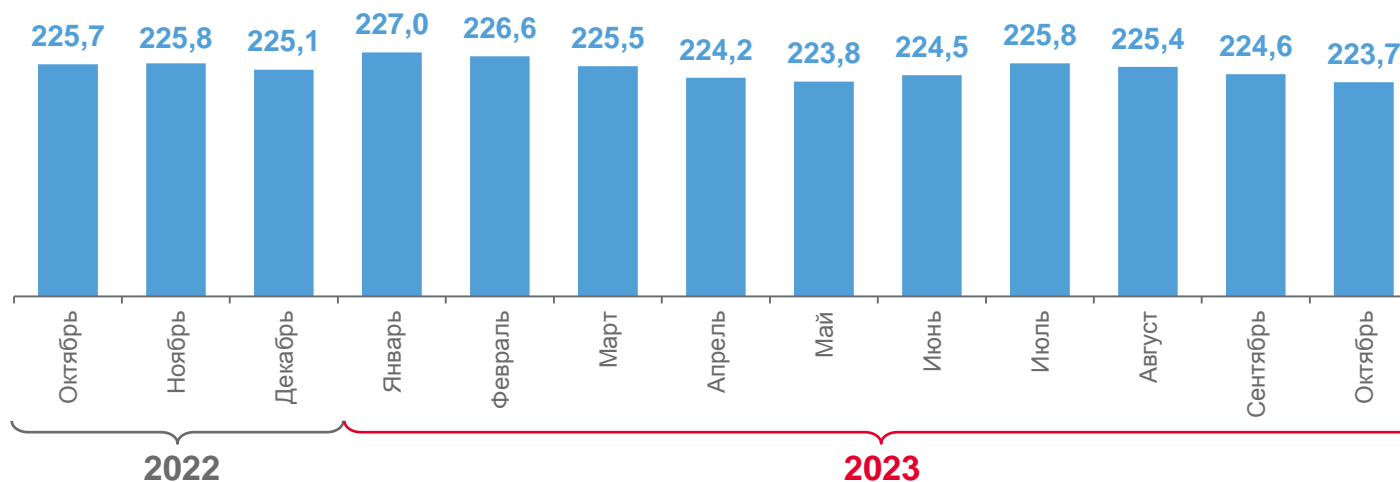
ТЫС. ГОЛОВ

# 99,1%

к концу октября 2022 года



на конец месяца, тыс. голов






## ПОГОЛОВЬЕ КОРОВ

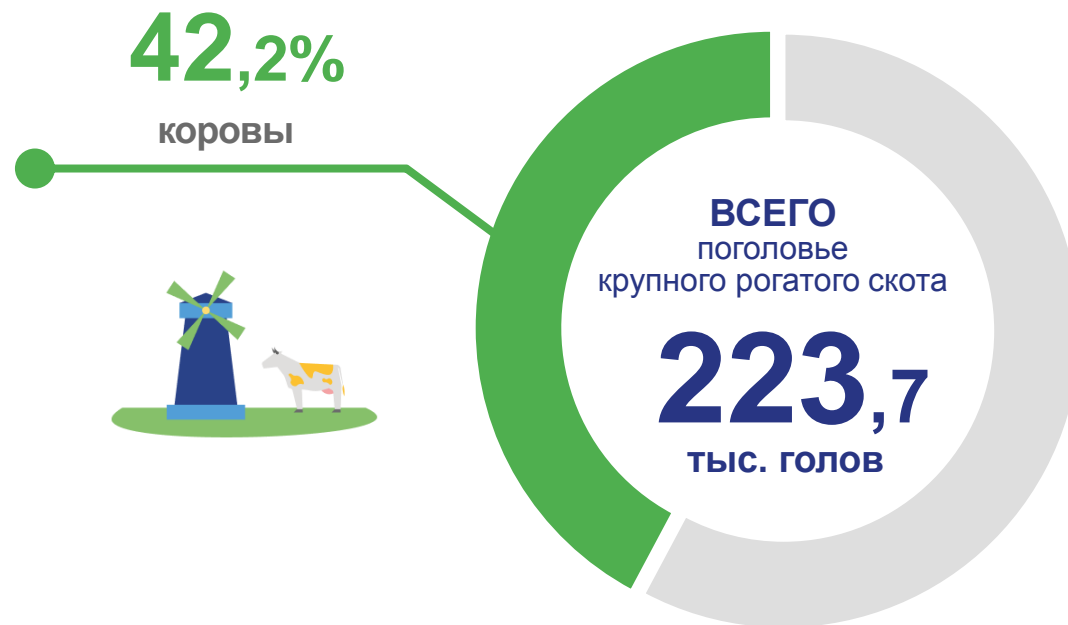
на конец октября 2023 года

**94,5**  
ТЫС. ГОЛОВ

**100,6%**  
к концу октября 2022 года



УДЕЛЬНЫЙ ВЕС ПОГОЛОВЬЯ КОРОВ,  
в % к общему поголовью крупного рогатого скота





# ПОГОЛОВЬЕ СВИНЕЙ

на конец октября 2023 года

# 239,4

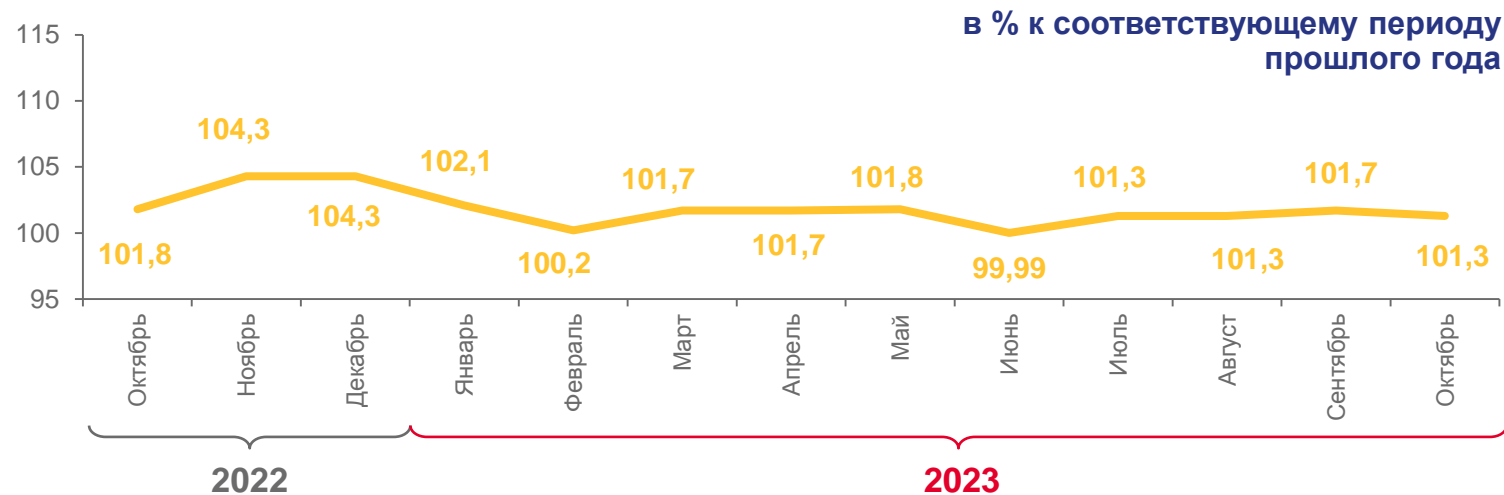
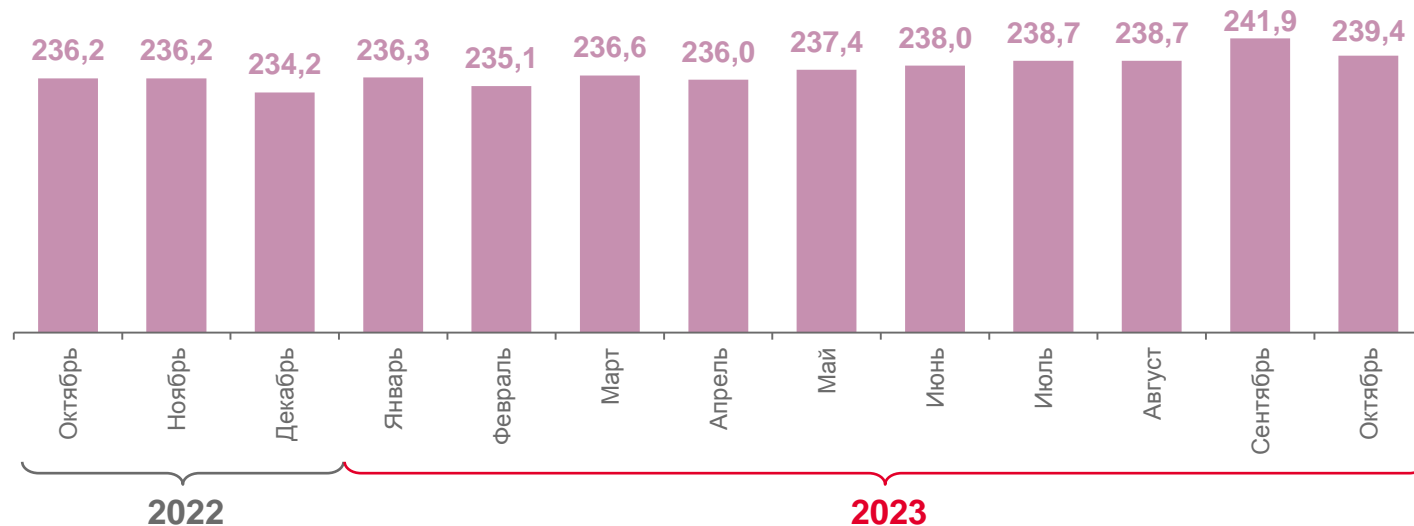
ТЫС. ГОЛОВ

# 101,3

к концу октября 2022 года



на конец месяца, тыс. голов





# ПОГОЛОВЬЕ ОВЕЦ И КОЗ

на конец октября 2023 года

## 5,3

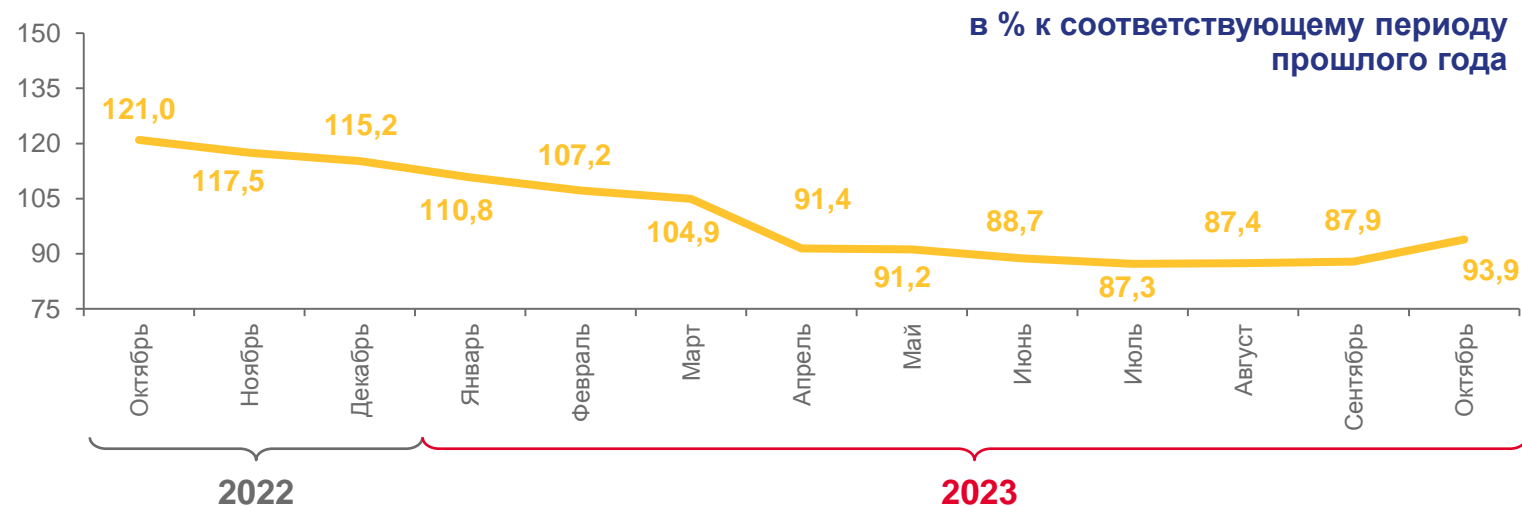
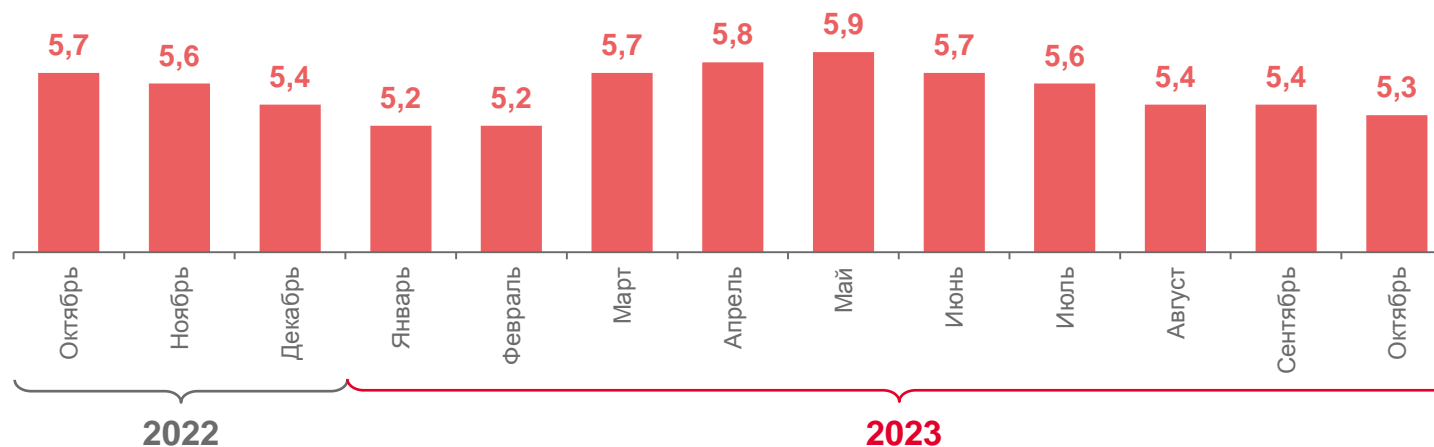
ТЫС. ГОЛОВ

## 93,9%

к концу октября 2022 года



на конец месяца, тыс. голов





# ПОГОЛОВЬЕ ПТИЦЫ

на конец октября 2023 года

## 3 611,9

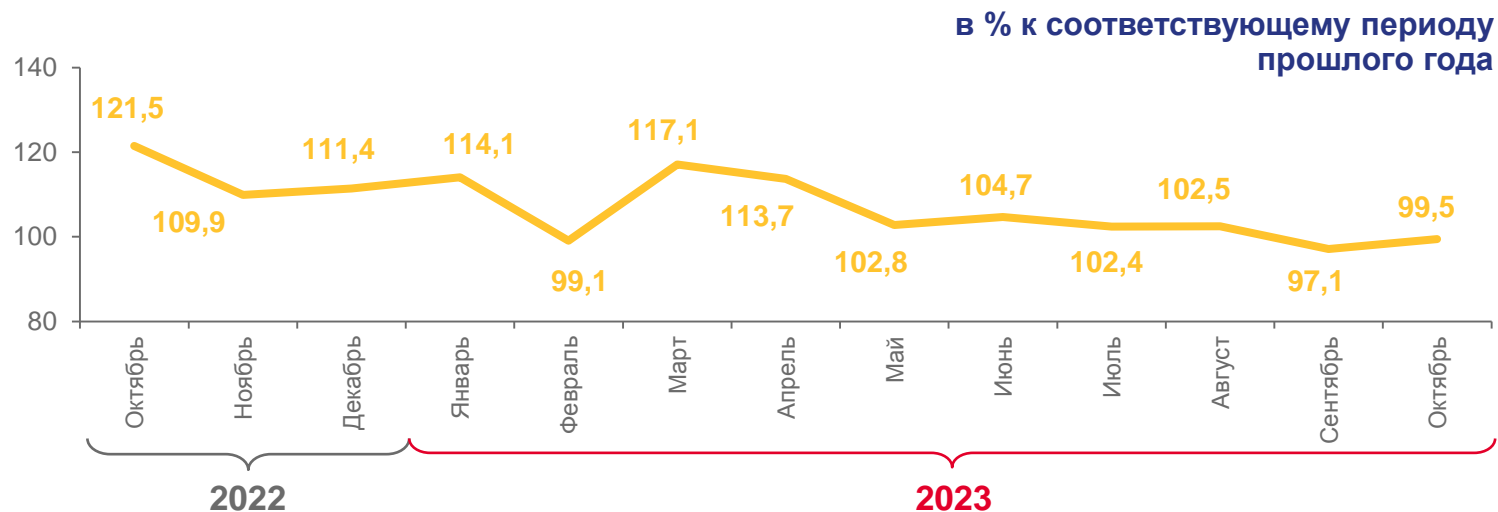
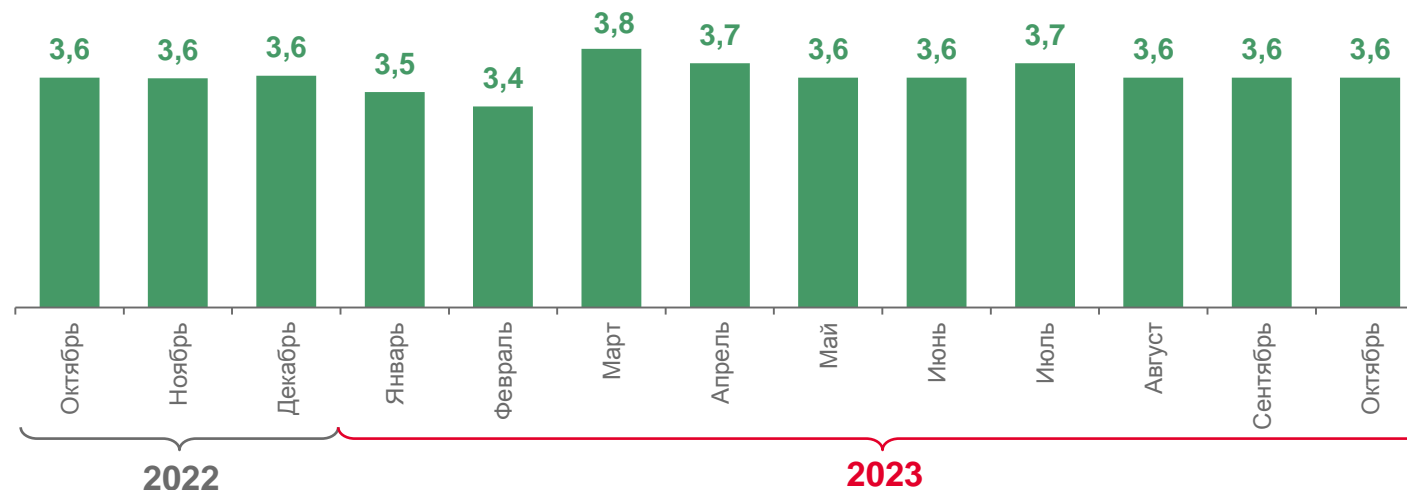
ТЫС. ГОЛОВ


## 99,5%

к концу октября 2022 года



на конец месяца, млн голов





# ПРОИЗВОДСТВО СКОТА И ПТИЦЫ НА УБОЙ В ЖИВОМ ВЕСЕ


ЯНВАРЬ - ОКТЯБРЬ 2023 ГОДА

**98,9**

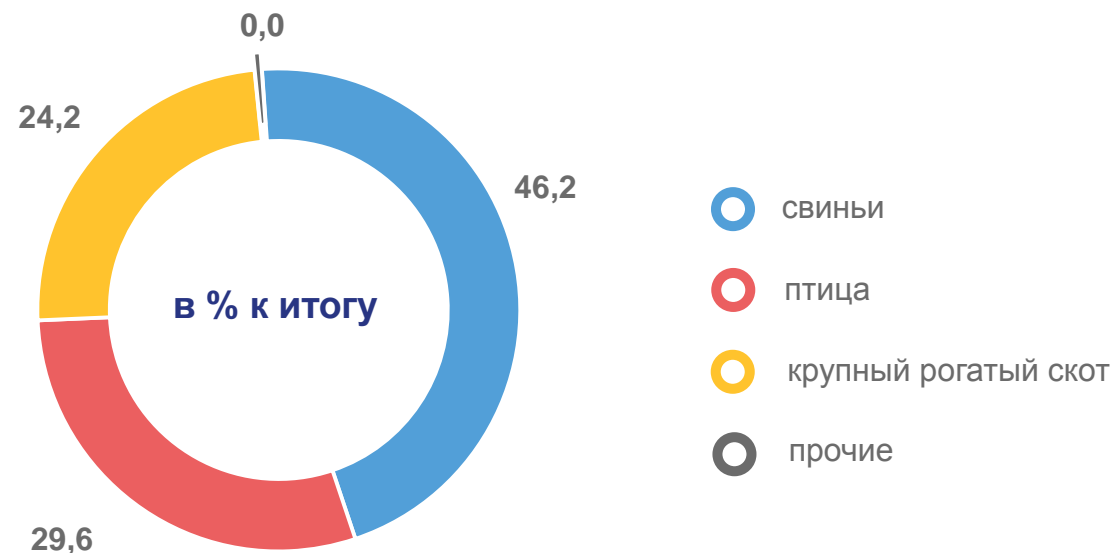
ТЫС. ТОНН

**107,8%**

к январю - октябрю 2022 года



СТРУКТУРА ПРОИЗВОДСТВА  
СКОТА И ПТИЦЫ НА УБОЙ  
(в живом весе)







## ПРОИЗВОДСТВО МОЛОКА\*

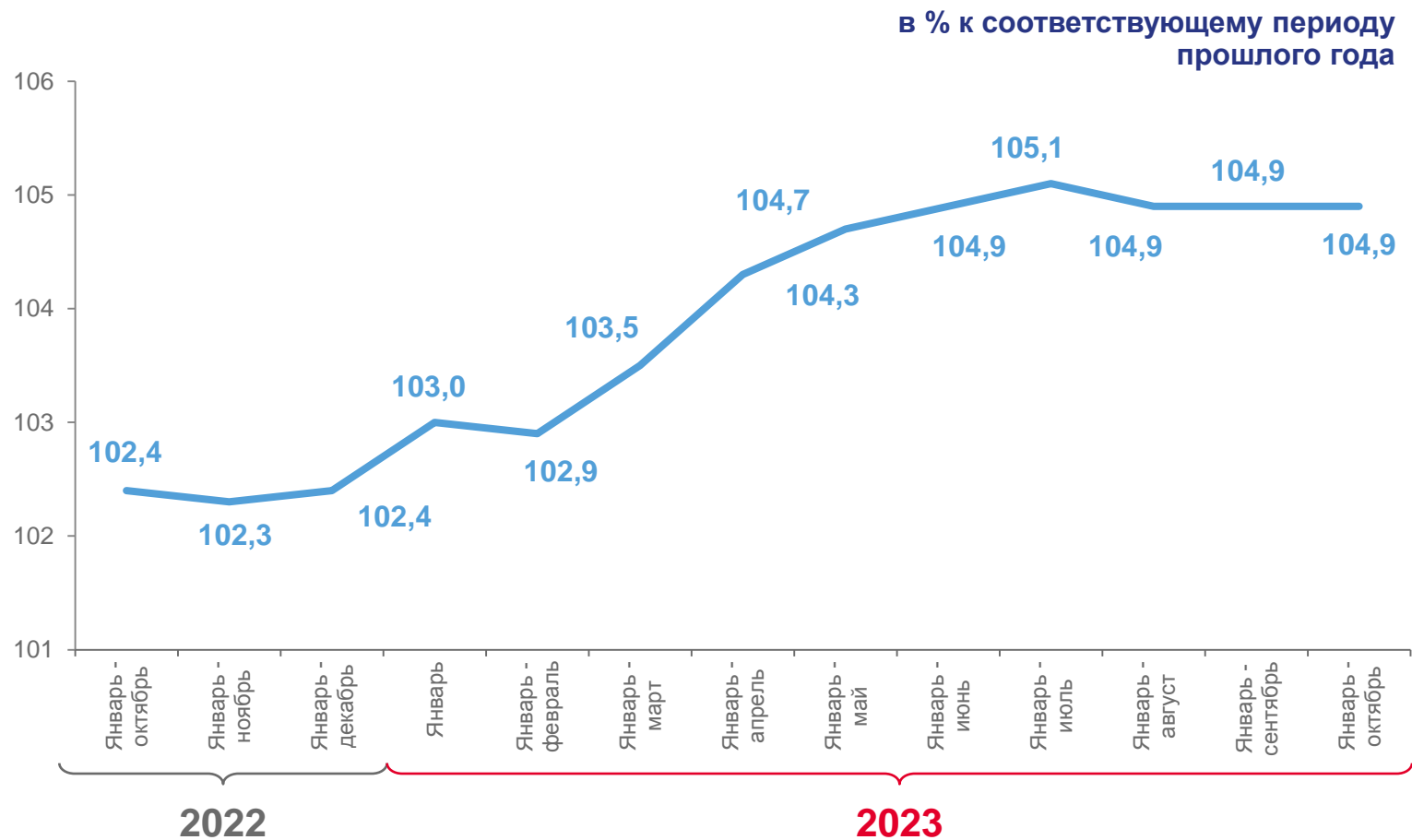
ВАЛОВОЙ НАДОЙ МОЛОКА  
январь - октябрь 2023 года

# 657,5

ТЫС. ТОНН

# 104,9%

к январю - октябрю 2022 года



\* Включая козье.



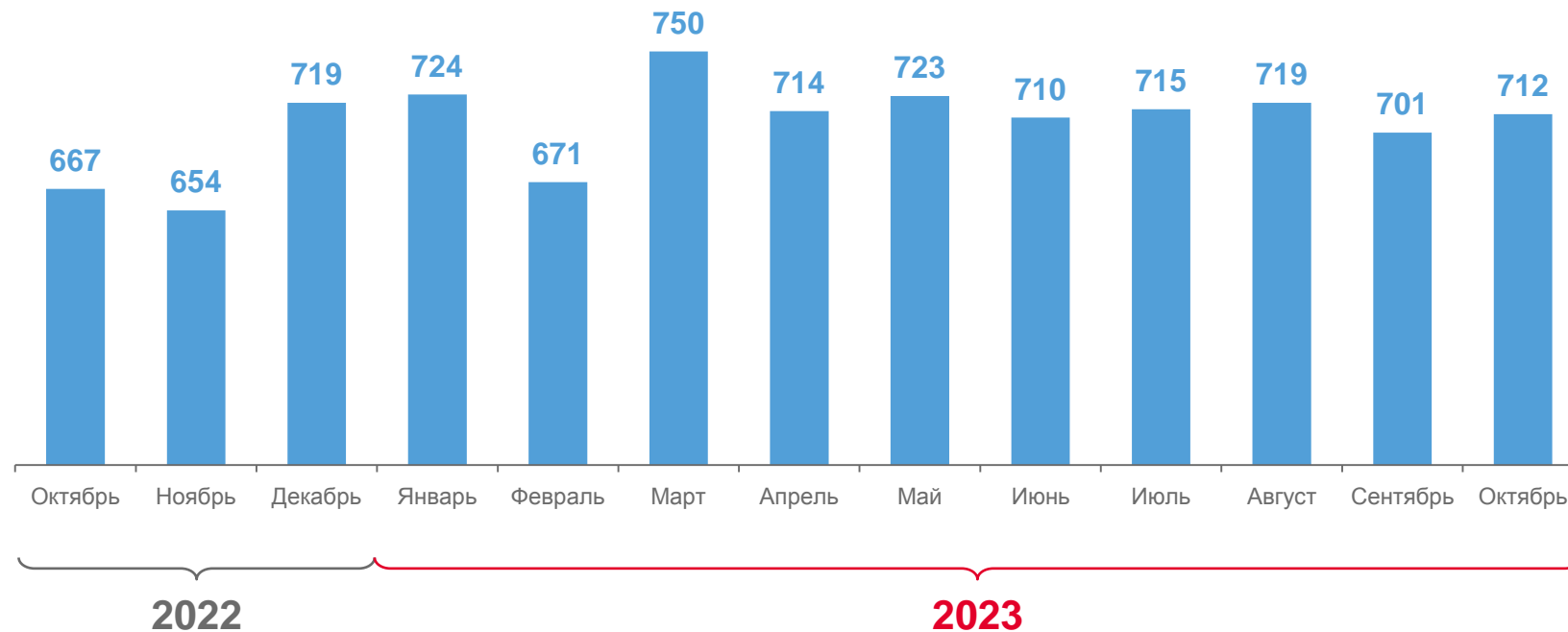
# НАДОЙ МОЛОКА НА ОДНУ КОРОВУ

январь - октябрь 2023 года

**7 139**  
кг

**104,5%**

к январю - октябрю 2022 года



■ Надой молока на одну корову, кг





# ПРОИЗВОДСТВО ЯИЦ\*

январь - октябрь 2023 года

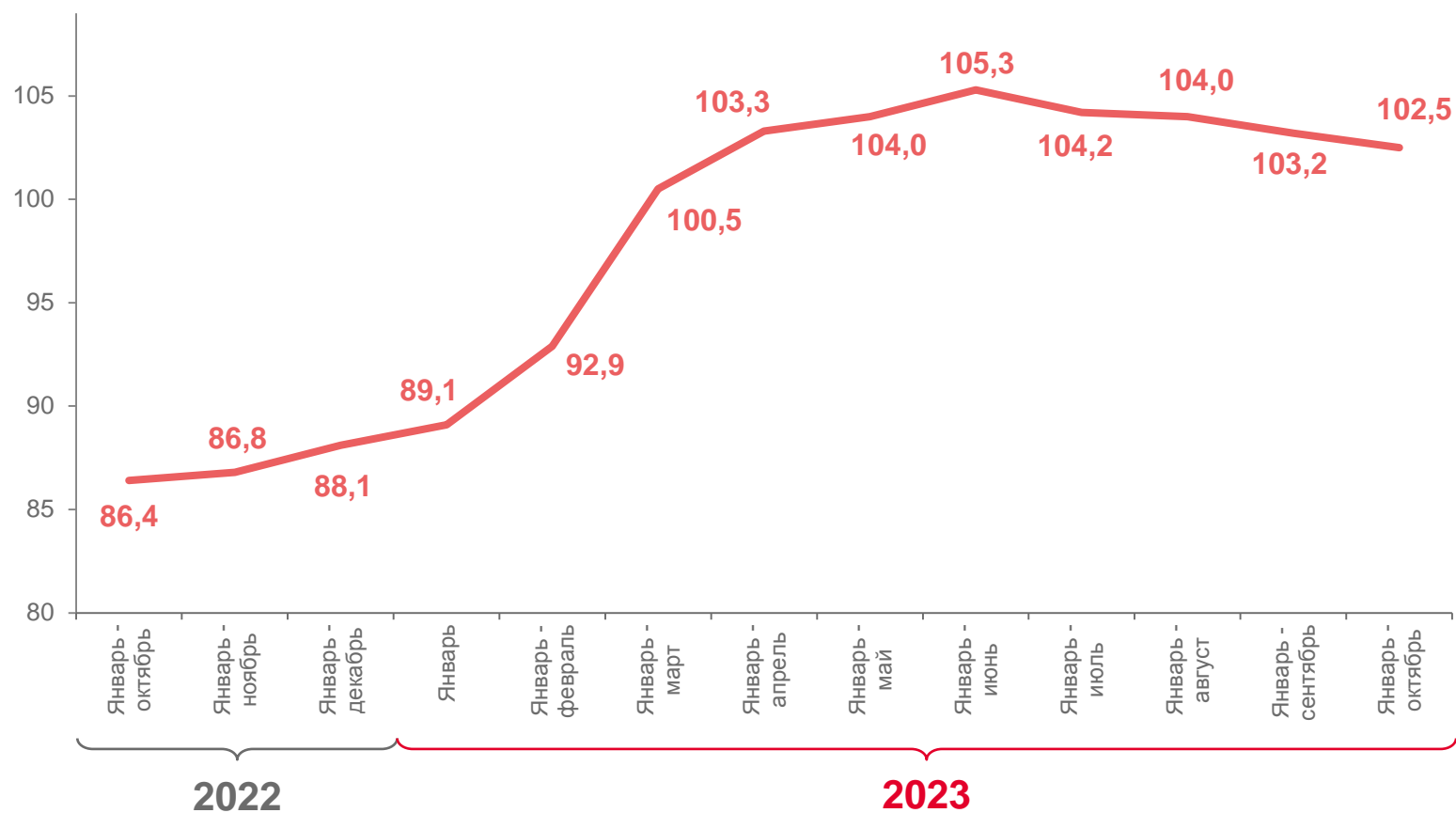
**445,8**  
млн штук

**102,5%**

к январю - октябрю 2022 года



в % к соответствующему периоду  
прошлого года



\* Включая яйца от молодняка кур.



# СРЕДНЯЯ ЯЙЦЕНОСКОСТЬ ОДНОЙ КУРИЦЫ-НЕСУШКИ

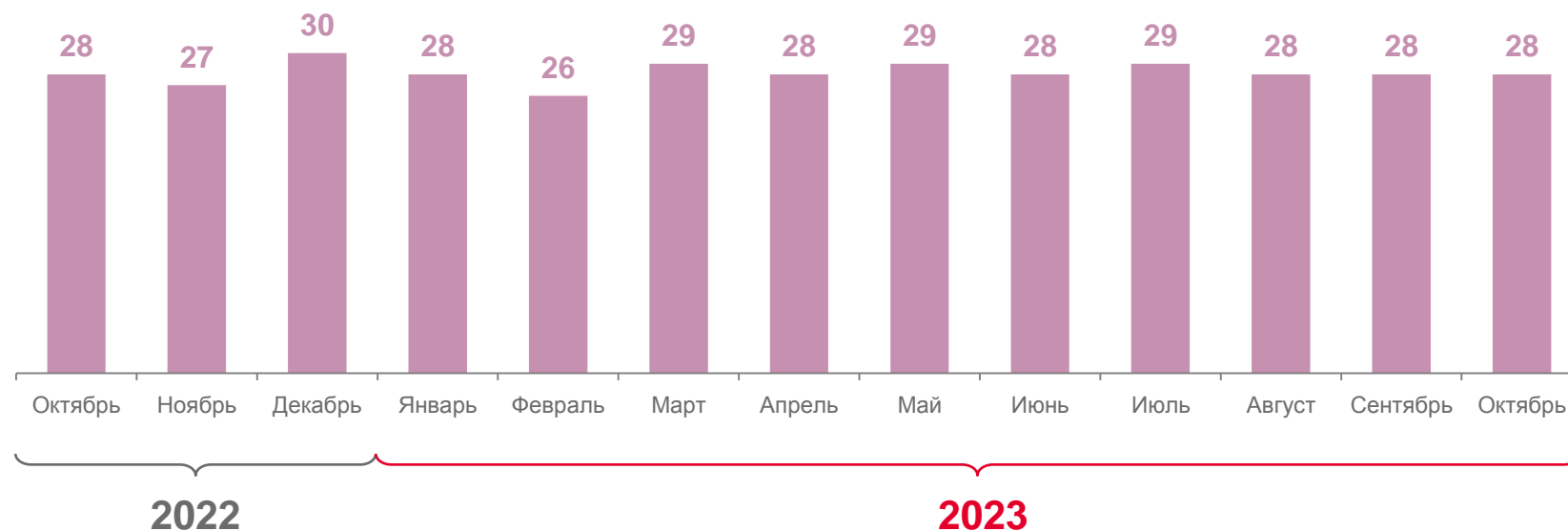
январь - октябрь 2023 года

СРЕДНЯЯ ЯЙЦЕНОСКОСТЬ  
ОДНОЙ КУРИЦЫ-НЕСУШКИ

**281**  
штук

**100,0%**

к январю - октябрю 2022 года



■ Яйценоскость одной курицы-несушки, штук





# РЕАЛИЗАЦИЯ ПРОДУКТОВ СЕЛЬСКОГО ХОЗЯЙСТВА

ЯНВАРЬ - ОКТЯБРЬ 2023 ГОДА



Зерновые и зернобобовые культуры (в весе после доработки)

**167,8**

ТЫС. ТОНН

к январю - октябрю 2022 года

**120,4%**



Скот и птица (в живом весе)

**103,1**

ТЫС. ТОНН

к январю - октябрю 2022 года

**107,8%**



Картофель

**5,0**

ТЫС. ТОНН

к январю - октябрю 2022 года

**149,5%**



Молоко крупного рогатого скота

**667,2**

ТЫС. ТОНН

к январю - октябрю 2022 года

**104,3%**



Овощи открытого и закрытого грунта

**401,5**

ТОНН

к январю - октябрю 2022 года

**181,6%**



Яйца

**443,8**

МЛН ШТУК

к январю - октябрю 2022 года

**101,6%**