



ТЕРРИТОРИАЛЬНЫЙ ОРГАН ФЕДЕРАЛЬНОЙ
СЛУЖБЫ ГОСУДАРСТВЕННОЙ
СТАТИСТИКИ ПО КИРОВСКОЙ ОБЛАСТИ

Сельское хозяйство в Кировской области (сельскохозяйственные организации)



январь - сентябрь 2023 года



ТЕРРИТОРИАЛЬНЫЙ ОРГАН
ФЕДЕРАЛЬНОЙ СЛУЖБЫ
ГОСУДАРСТВЕННОЙ СТАТИСТИКИ
ПО КИРОВСКОЙ ОБЛАСТИ

Сельское хозяйство в Кировской области (сельскохозяйственные организации)

январь - сентябрь 2023 года

- 01 Поголовье крупного рогатого скота
- 02 Поголовье коров
- 03 Поголовье свиней
- 04 Поголовье овец и коз
- 05 Поголовье птицы
- 06 Производство скота и птицы на убой в живом весе
- 07 Производство молока
- 08 Надой молока на одну корову
- 09 Производство яиц
- 10 Средняя яйценоскость одной курицы-несушки
- 11 Реализация продуктов сельского хозяйства





ПОГОЛОВЬЕ КРУПНОГО РОГАТОГО СКОТА

на конец сентября 2023 года

224,6

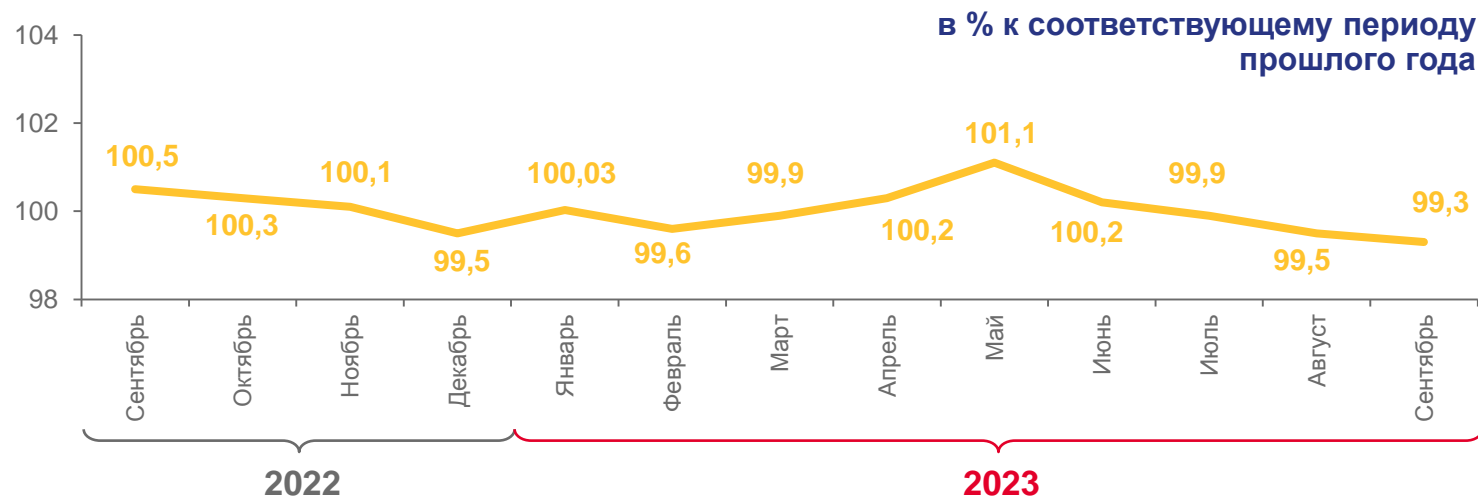
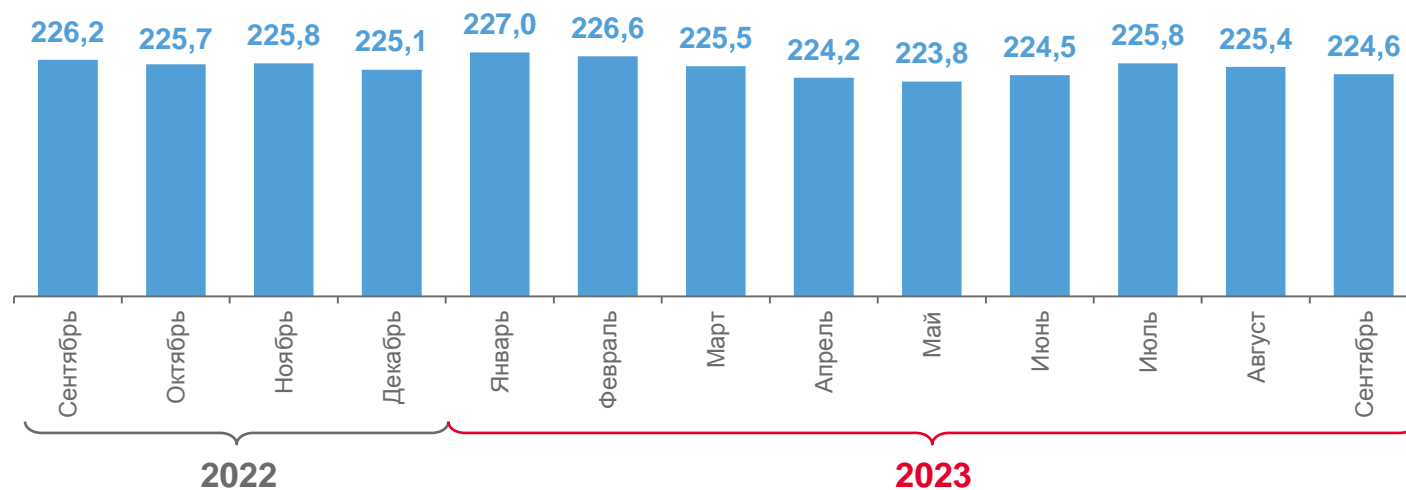
ТЫС. ГОЛОВ

99,3%

к концу сентября 2022 года



на конец месяца, тыс. голов






ПОГОЛОВЬЕ КОРОВ

на конец сентября 2023 года

94,5
ТЫС. ГОЛОВ

100,7%

к концу сентября 2022 года



УДЕЛЬНЫЙ ВЕС ПОГОЛОВЬЯ КОРОВ,
в % к общему поголовью крупного рогатого скота





ПОГОЛОВЬЕ СВИНЕЙ


на конец сентября 2023 года

241,9

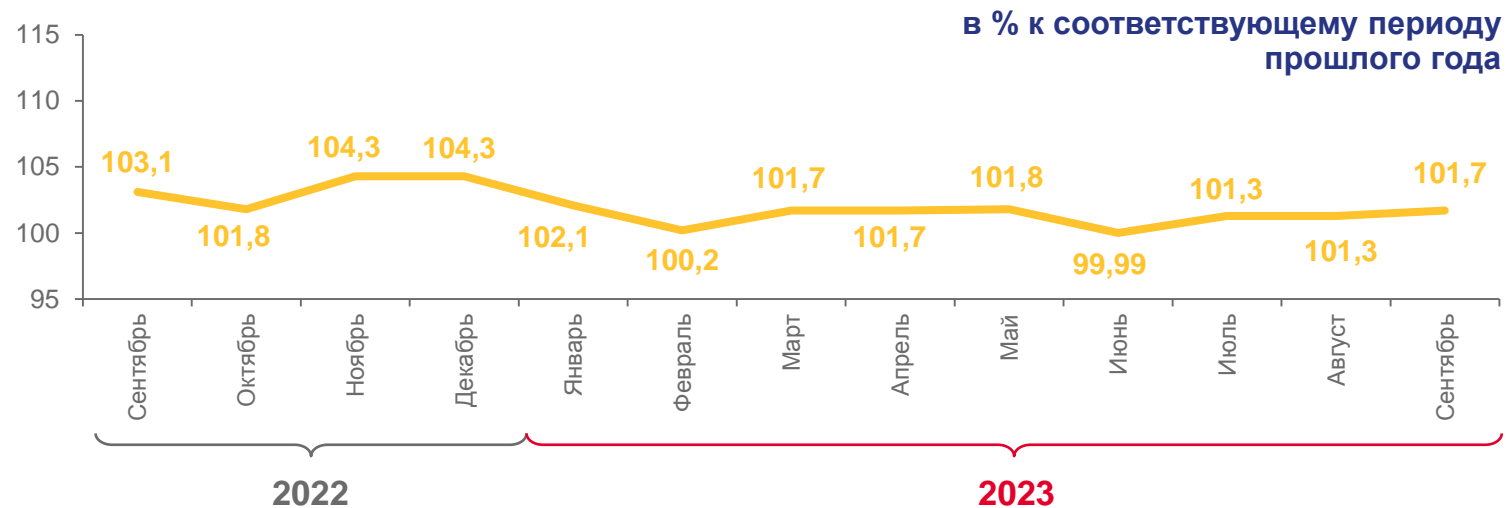
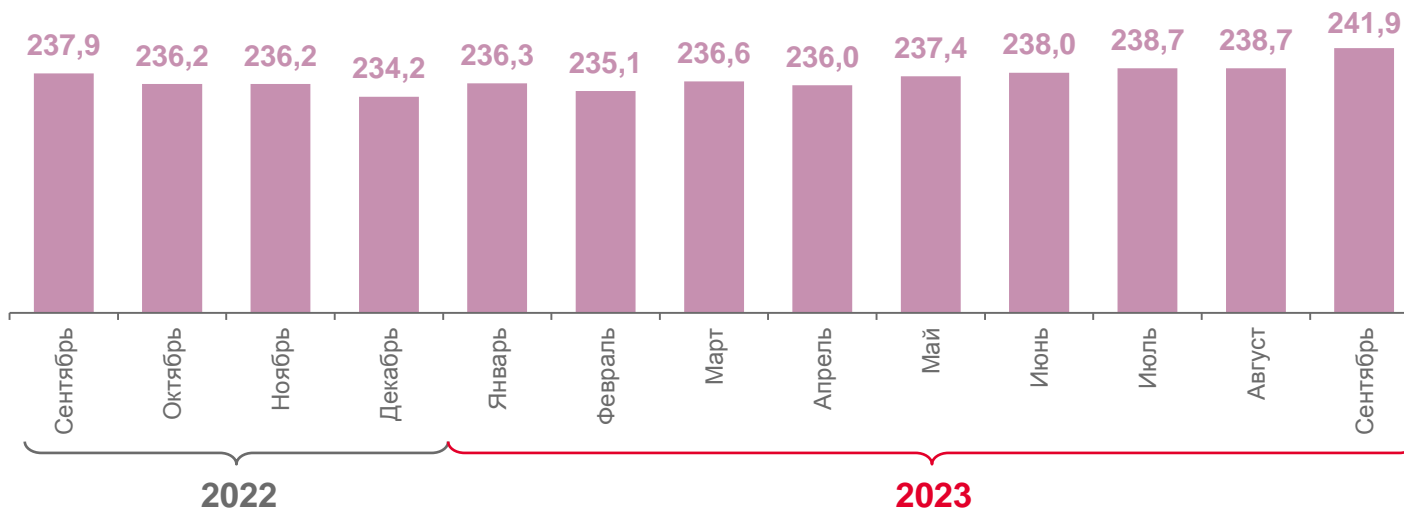
ТЫС. ГОЛОВ

101,7

к концу сентября 2022 года



на конец месяца, тыс. голов





ПОГОЛОВЬЕ ОВЕЦ И КОЗ

на конец сентября 2023 года

5,4

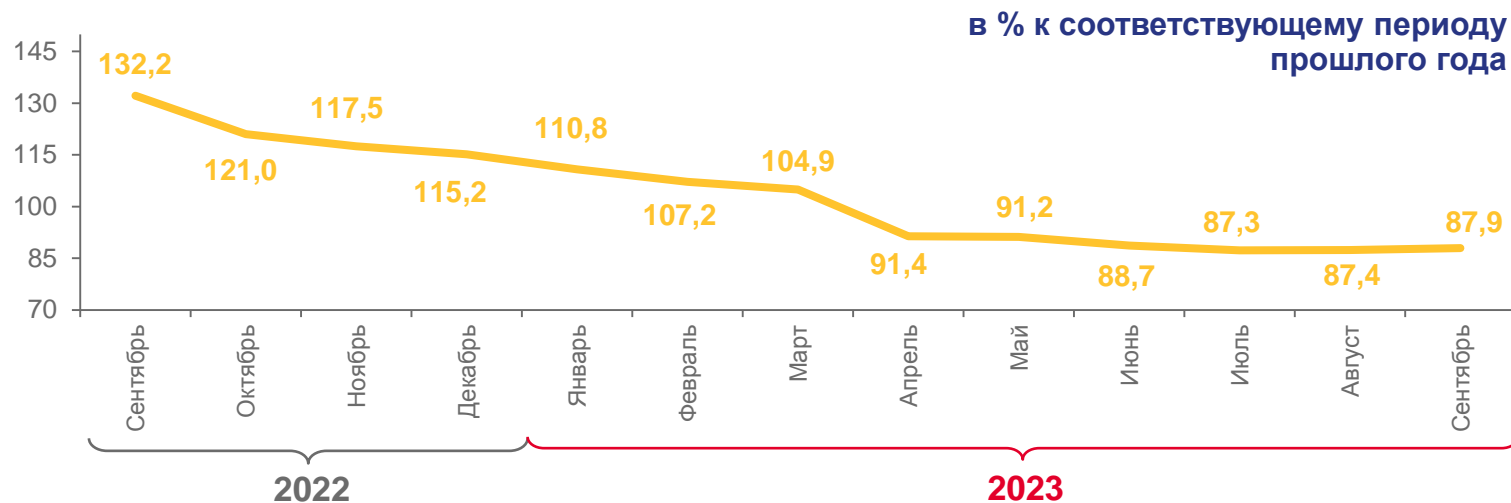
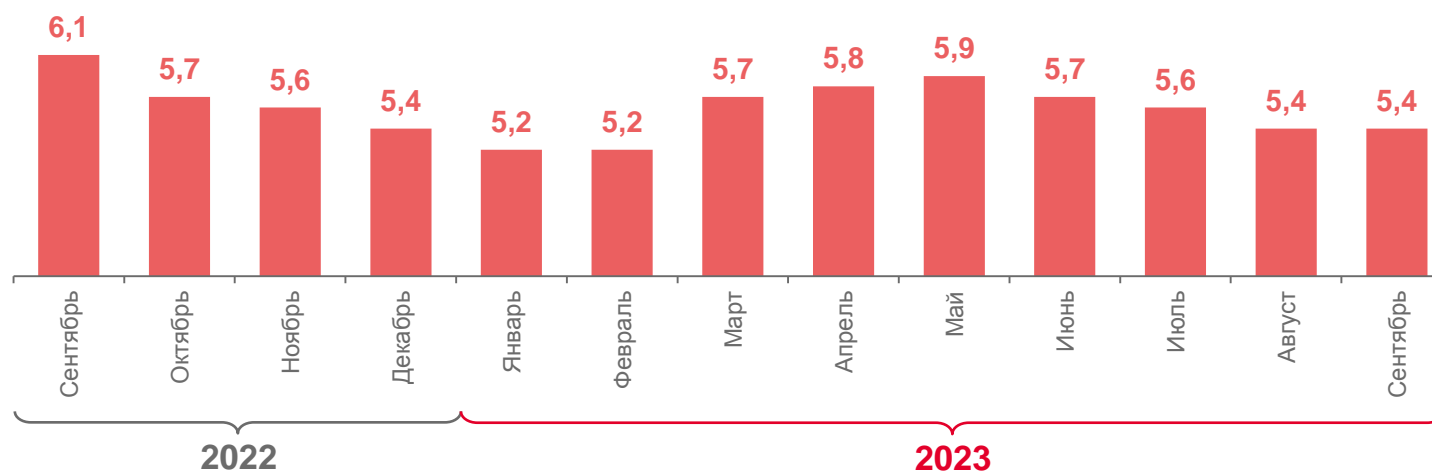
ТЫС. ГОЛОВ

87,9%

к концу сентября 2022 года



на конец месяца, тыс. голов





ПОГОЛОВЬЕ ПТИЦЫ

на конец сентября 2023 года

3 647,3

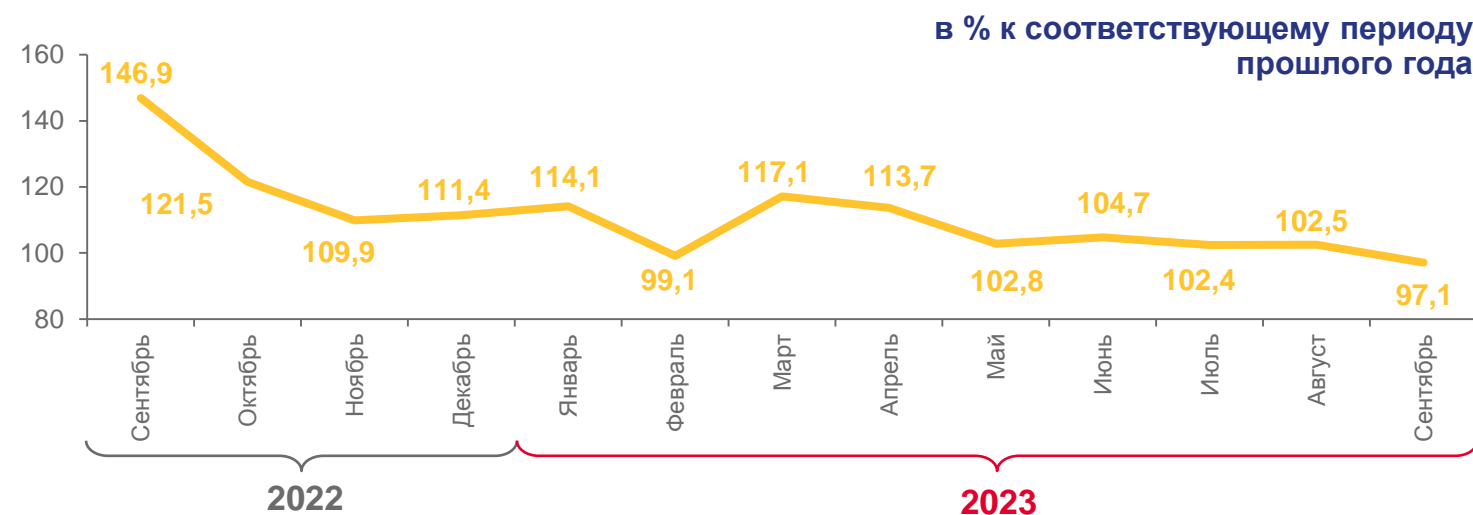
ТЫС. ГОЛОВ


97,1%

к концу сентября 2022 года



на конец месяца, млн голов





ПРОИЗВОДСТВО СКОТА И ПТИЦЫ НА УБОЙ В ЖИВОМ ВЕСЕ


ЯНВАРЬ - СЕНТЯБРЬ 2023 ГОДА

88,3

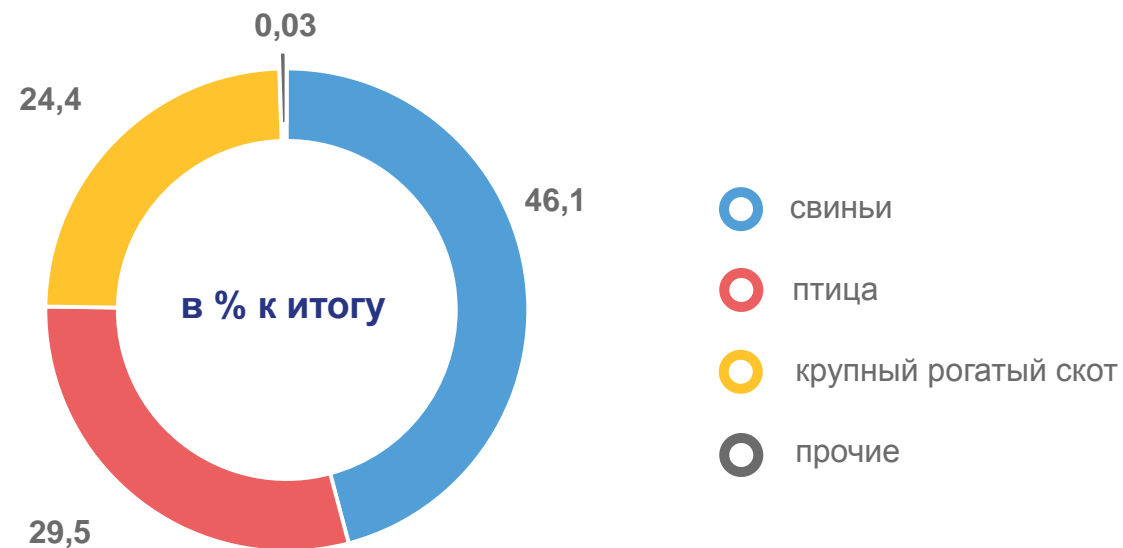
ТЫС. ТОНН

108,0%

к январю - сентябрю 2022 года



СТРУКТУРА ПРОИЗВОДСТВА
СКОТА И ПТИЦЫ НА УБОЙ
(в живом весе)





ПРОИЗВОДСТВО МОЛОКА*

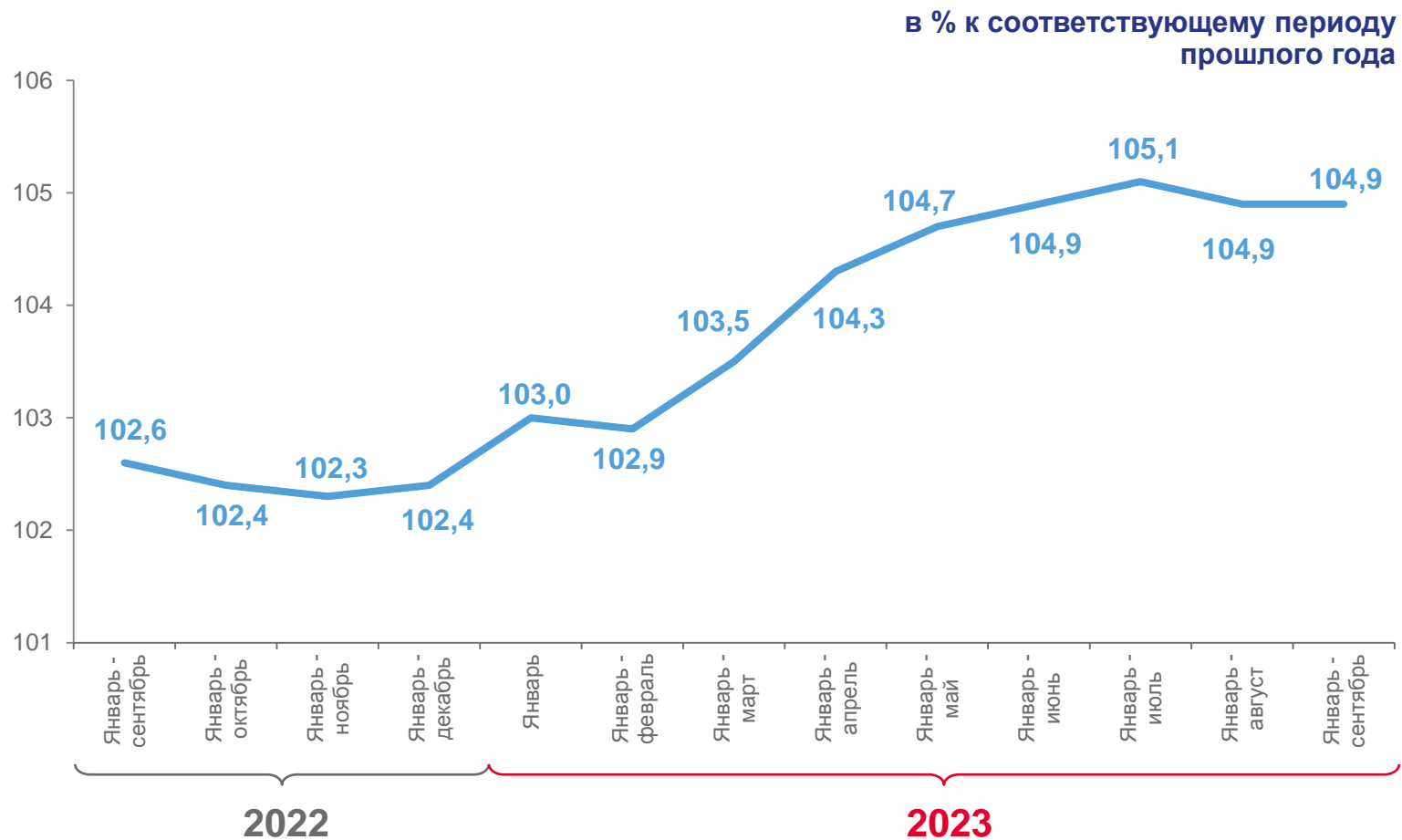
ВАЛОВОЙ НАДОЙ МОЛОКА
январь - сентябрь 2023 года

591,9

ТЫС. ТОНН

104,9%

к январю - сентябрю 2022 года



* Включая козье.



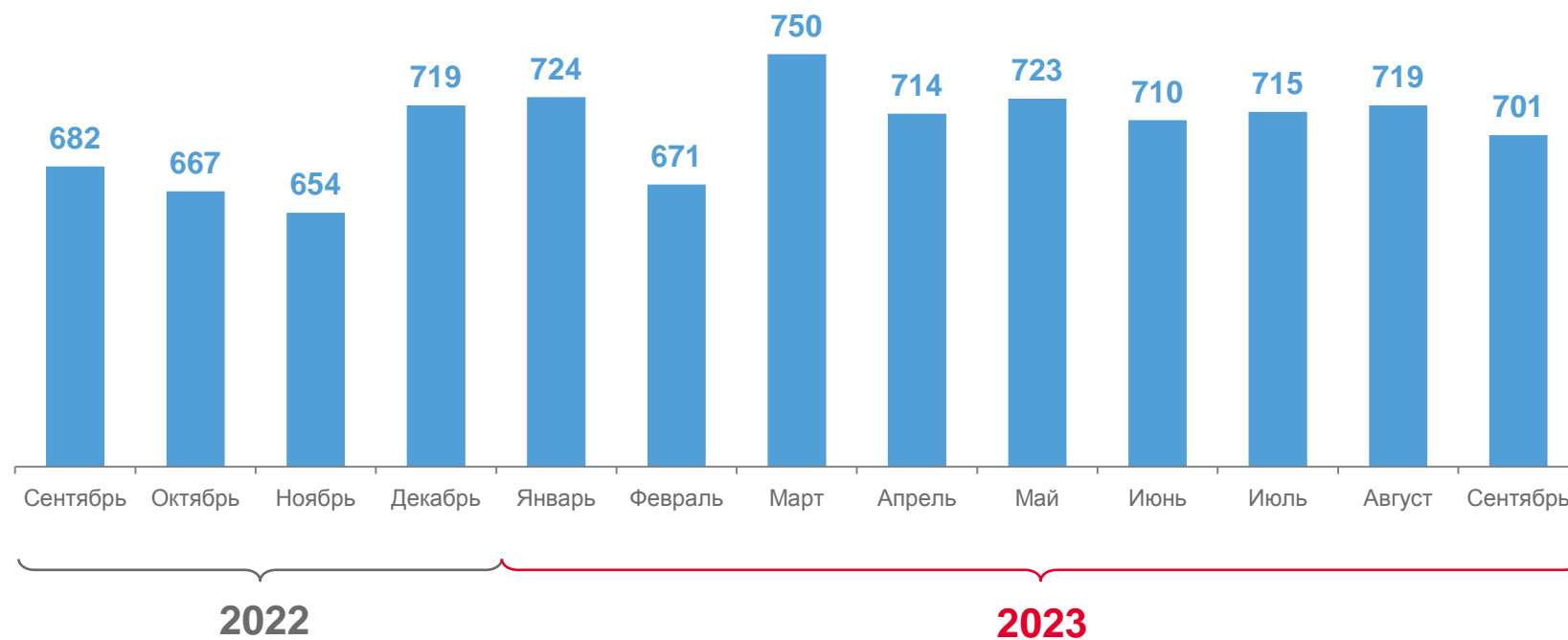
НАДОЙ МОЛОКА НА ОДНУ КОРОВУ

январь - сентябрь 2023 года

6 427
кг

104,6%

к январю - сентябрю 2022 года



■ Надой молока на одну корову, кг





ПРОИЗВОДСТВО ЯИЦ*

январь - сентябрь 2023 года

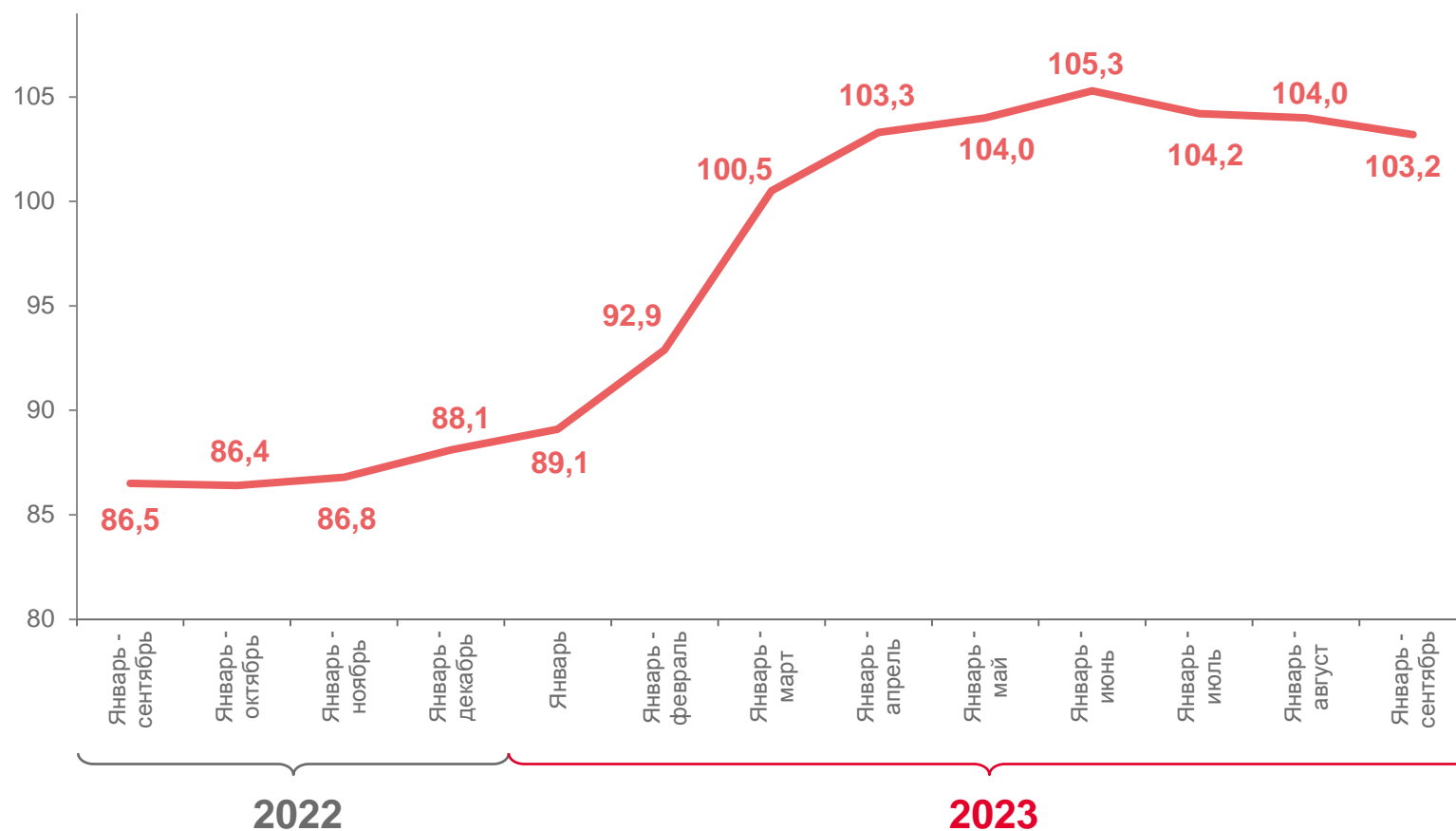
402,2
млн штук

103,2%

к январю - сентябрю 2022 года



в % к соответствующему периоду
прошлого года



* Включая яйца от молодняка кур.



СРЕДНЯЯ ЯЙЦЕНОСКОСТЬ ОДНОЙ КУРИЦЫ-НЕСУШКИ

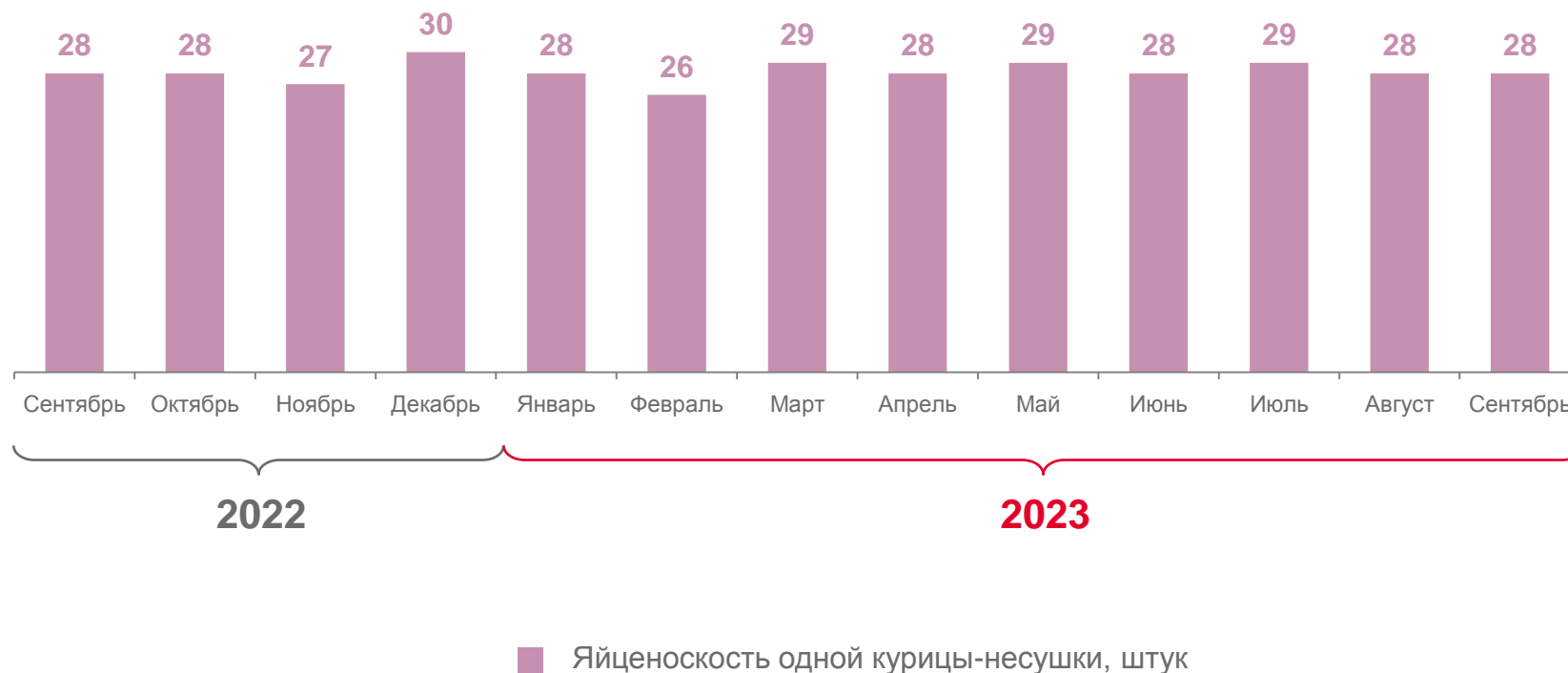
январь - сентябрь 2023 года

СРЕДНЯЯ ЯЙЦЕНОСКОСТЬ
ОДНОЙ КУРИЦЫ-НЕСУШКИ

253
штук

100,0%

к январю - сентябрю 2022 года





РЕАЛИЗАЦИЯ ПРОДУКТОВ СЕЛЬСКОГО ХОЗЯЙСТВА

ЯНВАРЬ - СЕНТЯБРЬ 2023 ГОДА



Зерновые и зернобобовые культуры (в весе после доработки)

139,0

ТЫС. ТОНН

к январю - сентябрю 2022 года

127,2%



Скот и птица (в живом весе)

92,4

ТЫС. ТОНН

к январю - сентябрю 2022 года

108,6%



Картофель

4,1

ТЫС. ТОНН

к январю - сентябрю 2022 года

126,4%



Молоко крупного рогатого скота

599,9

ТЫС. ТОНН

к январю - сентябрю 2022 года

104,4%



Овощи открытого и закрытого грунта

289,7

ТОНН

к январю - сентябрю 2022 года

154,3%



Яйца

399,3

МЛН ШТУК

к январю - сентябрю 2022 года

102,0%