



ТЕРРИТОРИАЛЬНЫЙ ОРГАН ФЕДЕРАЛЬНОЙ  
СЛУЖБЫ ГОСУДАРСТВЕННОЙ  
СТАТИСТИКИ ПО КИРОВСКОЙ ОБЛАСТИ

# Сельское хозяйство в Кировской области (сельскохозяйственные организации)



январь - август 2023 года



ТЕРРИТОРИАЛЬНЫЙ ОРГАН  
ФЕДЕРАЛЬНОЙ СЛУЖБЫ  
ГОСУДАРСТВЕННОЙ СТАТИСТИКИ  
ПО КИРОВСКОЙ ОБЛАСТИ

# Сельское хозяйство в Кировской области (сельскохозяйственные организации)

январь - август 2023 года

- 01 Поголовье крупного рогатого скота
- 02 Поголовье коров
- 03 Поголовье свиней
- 04 Поголовье овец и коз
- 05 Поголовье птицы
- 06 Производство скота и птицы на убой в живом весе
- 07 Производство молока
- 08 Надой молока на одну корову
- 09 Производство яиц
- 10 Средняя яйценоскость одной курицы-несушки
- 11 Реализация продуктов сельского хозяйства





# ПОГОЛОВЬЕ КРУПНОГО РОГАТОГО СКОТА

на конец августа 2023 года

## 225,4

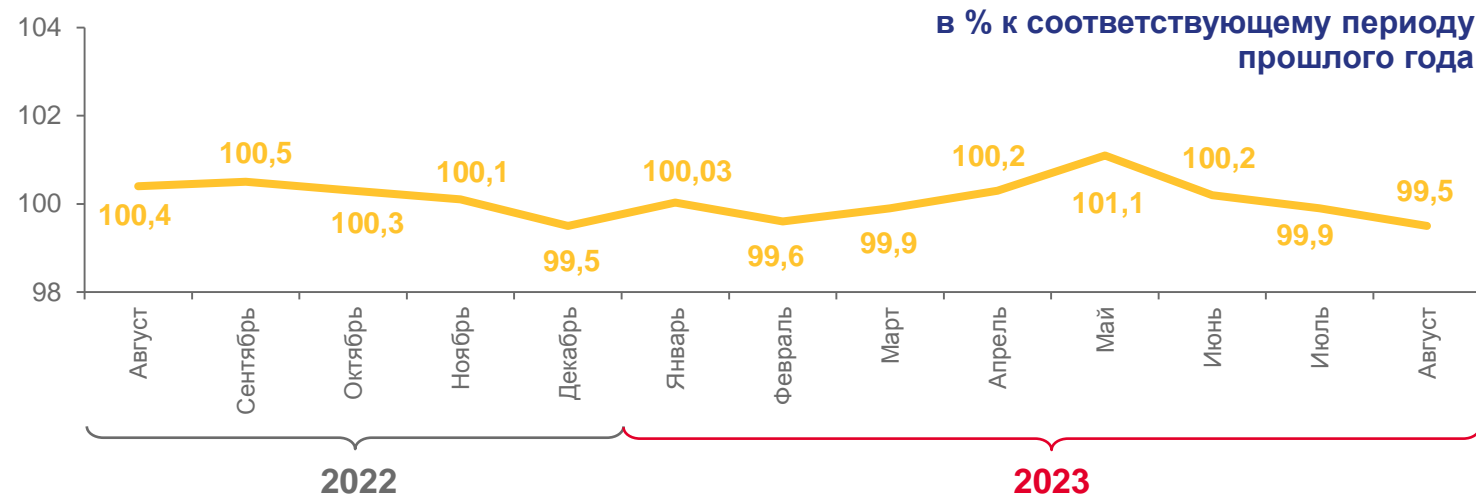
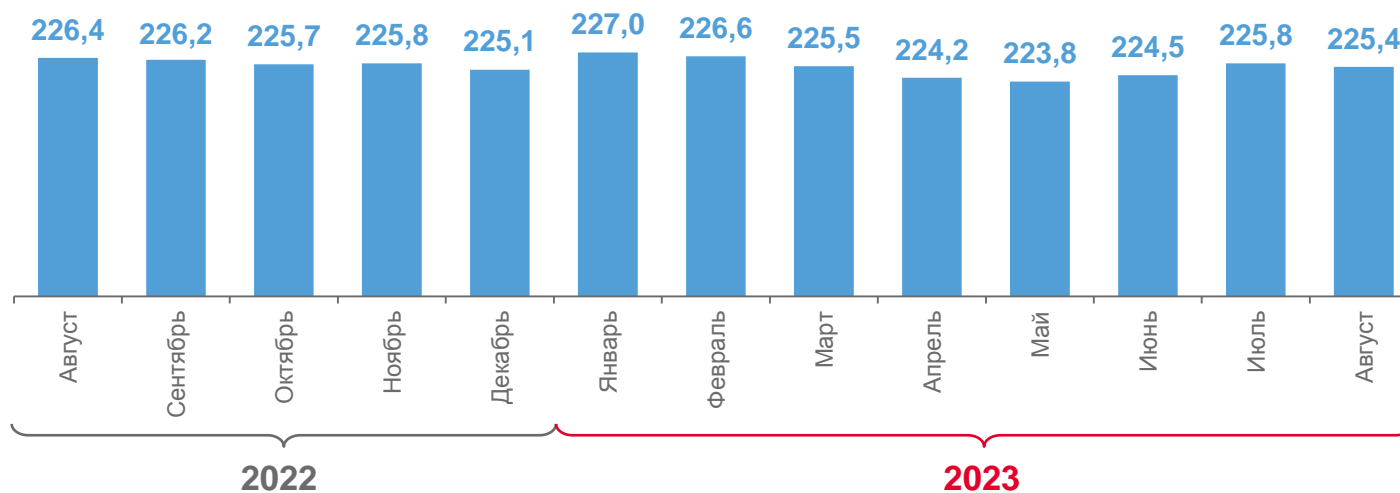
ТЫС. ГОЛОВ

## 99,5%

к концу августа 2022 года



на конец месяца, тыс. голов






## ПОГОЛОВЬЕ КОРОВ

на конец августа 2023 года

**94,5**  
ТЫС. ГОЛОВ

**100,6%**  
к концу августа 2022 года



УДЕЛЬНЫЙ ВЕС ПОГОЛОВЬЯ КОРОВ,  
в % к общему поголовью крупного рогатого скота





# ПОГОЛОВЬЕ СВИНЕЙ


на конец августа 2023 года

# 238,7

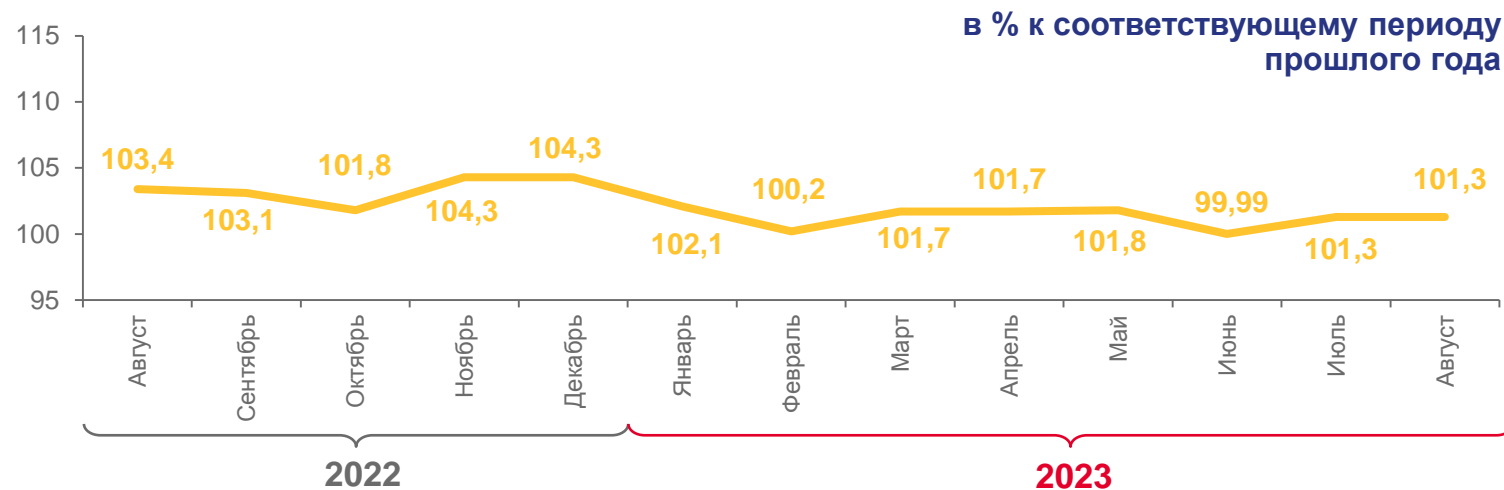
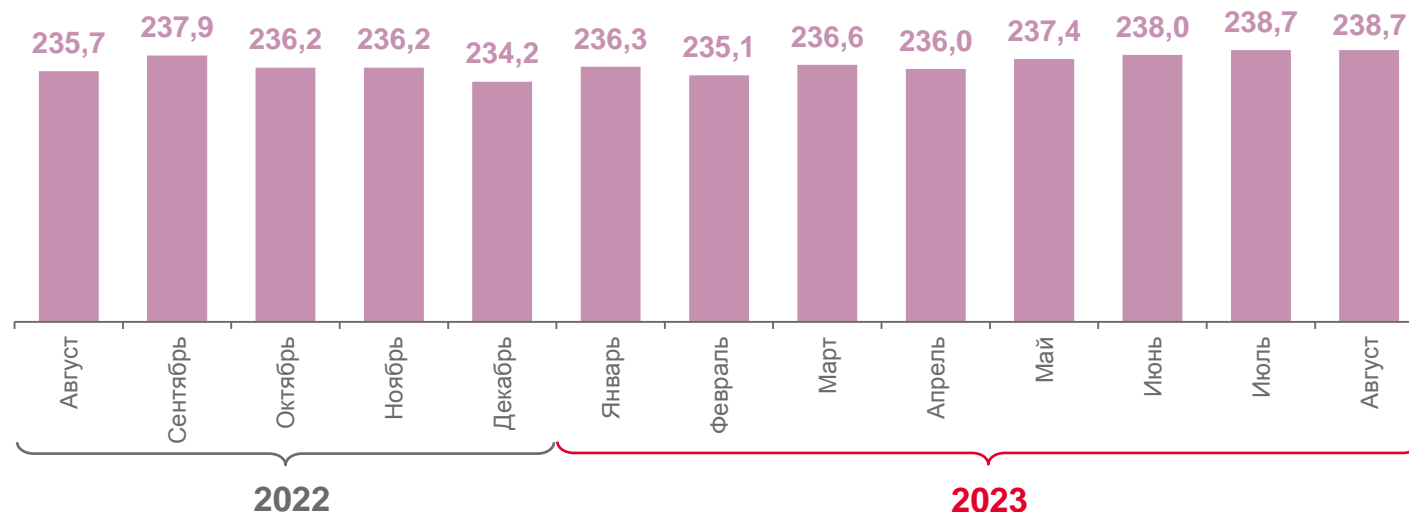
ТЫС. ГОЛОВ

# 101,3

к концу августа 2022 года



на конец месяца, тыс. голов





# ПОГОЛОВЬЕ ОВЕЦ И КОЗ

на конец августа 2023 года

# 5,4

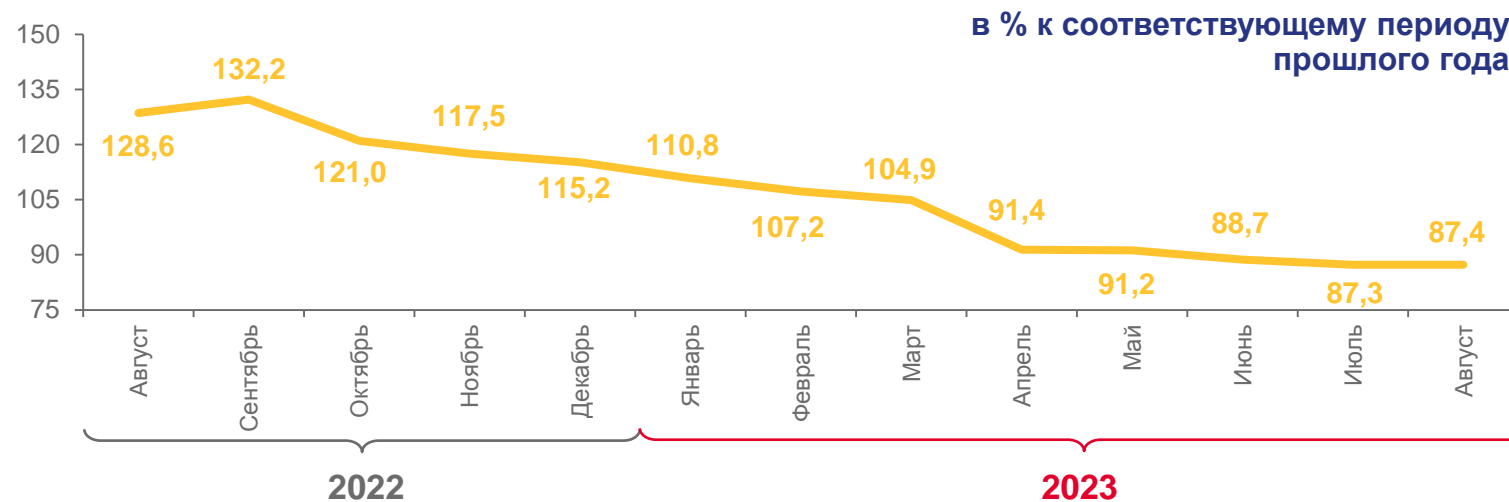
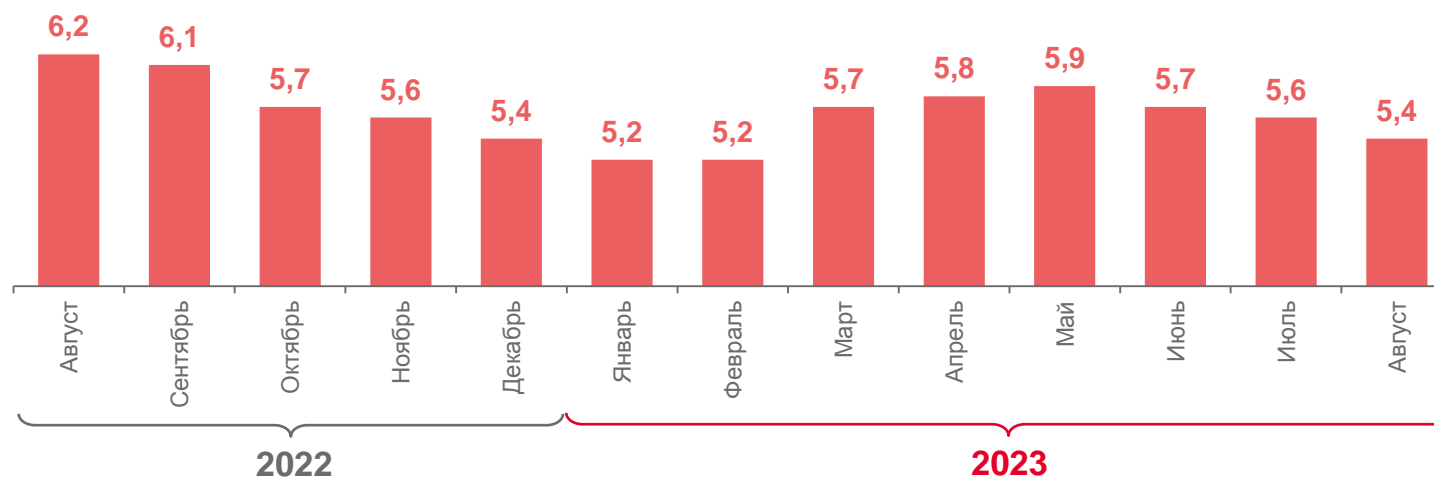
ТЫС. ГОЛОВ

# 87,4%

к концу августа 2022 года



на конец месяца, тыс. голов





# ПОГОЛОВЬЕ ПТИЦЫ

на конец августа 2023 года

## 3 635,5

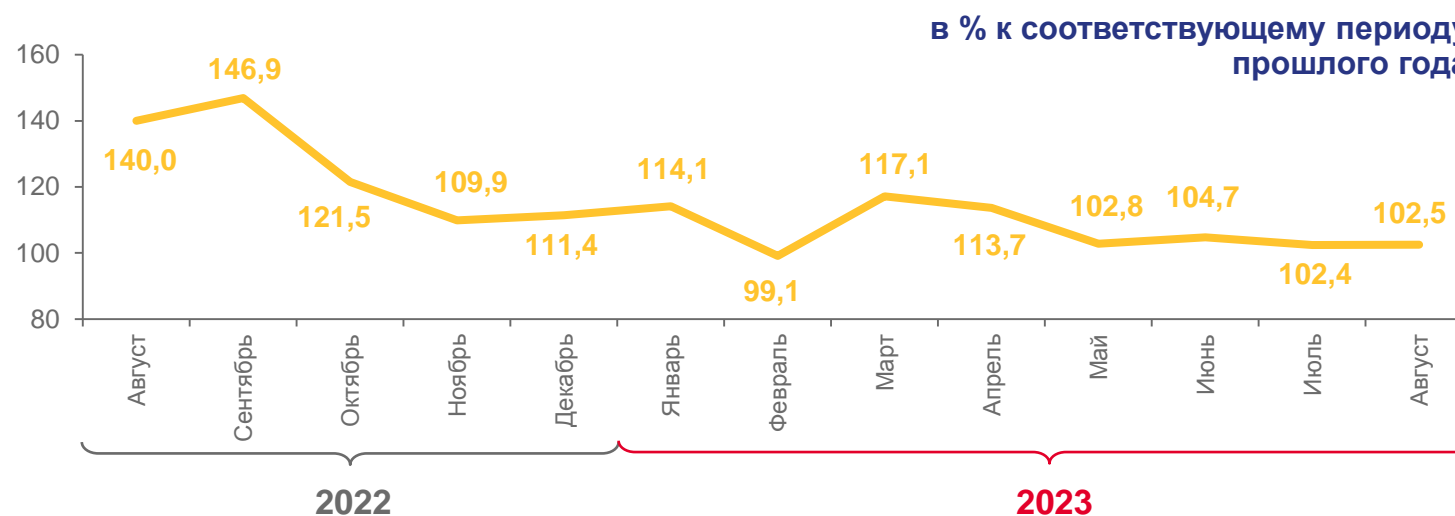
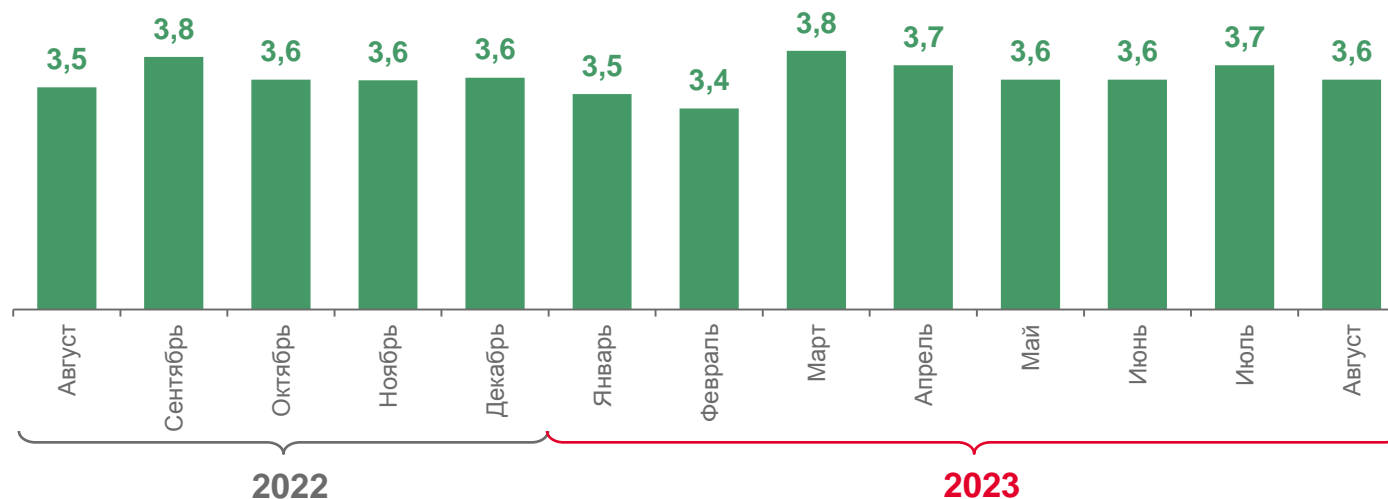
ТЫС. ГОЛОВ


## 102,5%

к концу августа 2022 года



на конец месяца, млн голов





# ПРОИЗВОДСТВО СКОТА И ПТИЦЫ НА УБОЙ В ЖИВОМ ВЕСЕ


ЯНВАРЬ - АВГУСТ 2023 ГОДА

## 78,2

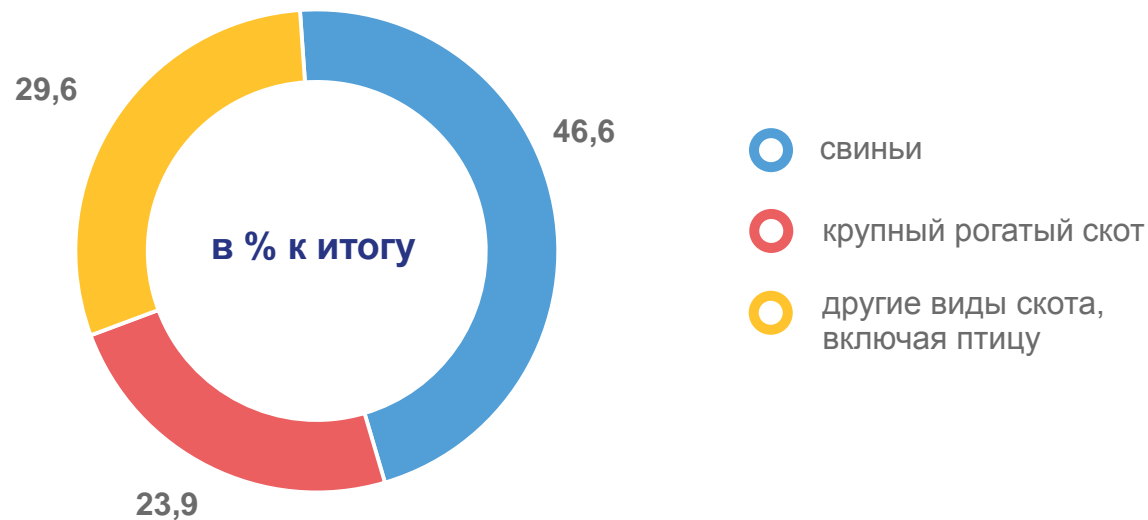
ТЫС. ТОНН

## 108,7%

к январю - августу 2022 года



СТРУКТУРА ПРОИЗВОДСТВА  
СКОТА И ПТИЦЫ НА УБОЙ  
(в живом весе)







# ПРОИЗВОДСТВО МОЛОКА\*

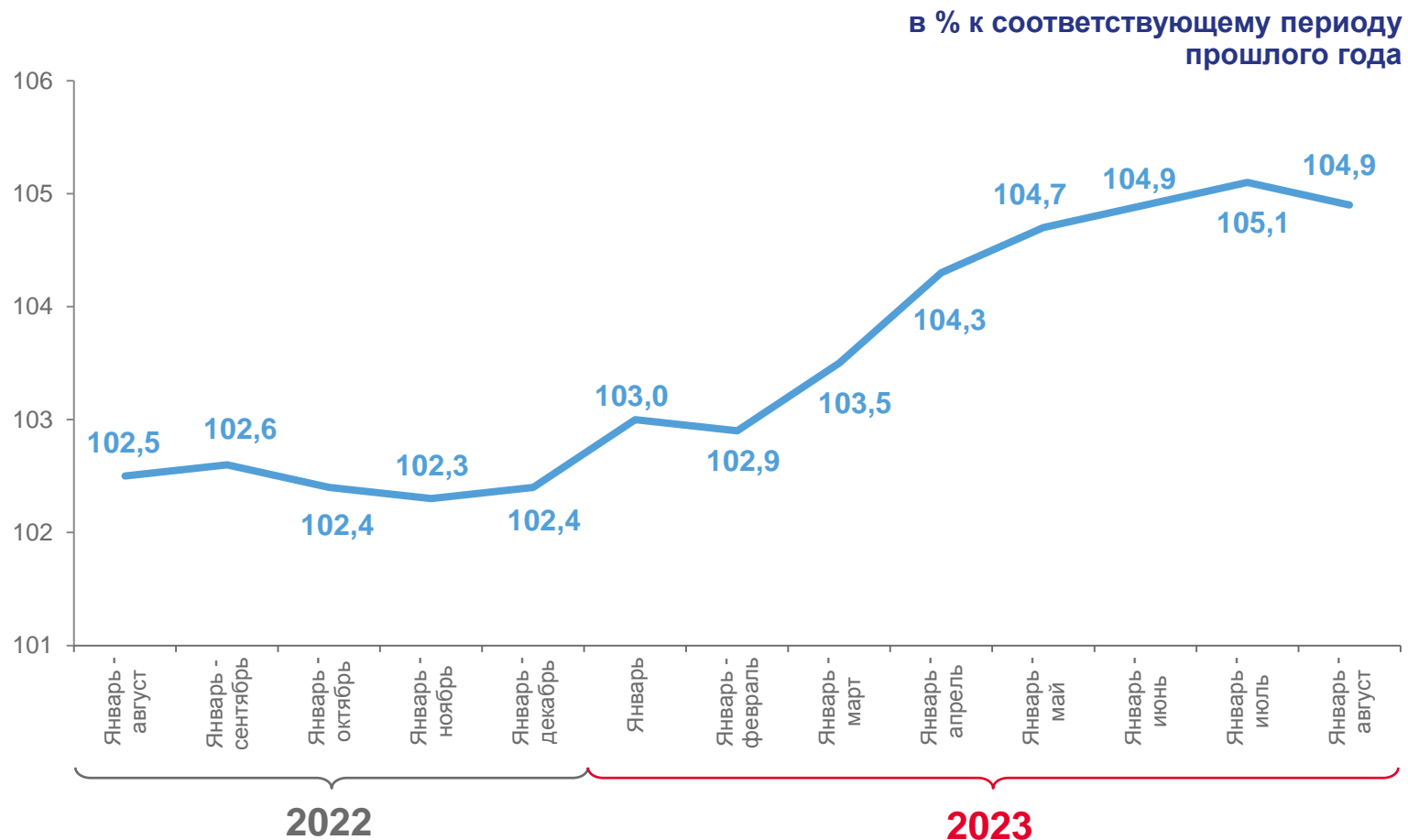
ВАЛОВОЙ НАДОЙ МОЛОКА  
январь - август 2023 года

## 527,3

ТЫС. ТОНН

## 104,9%

к январю - августу 2022 года



\* Включая козье.



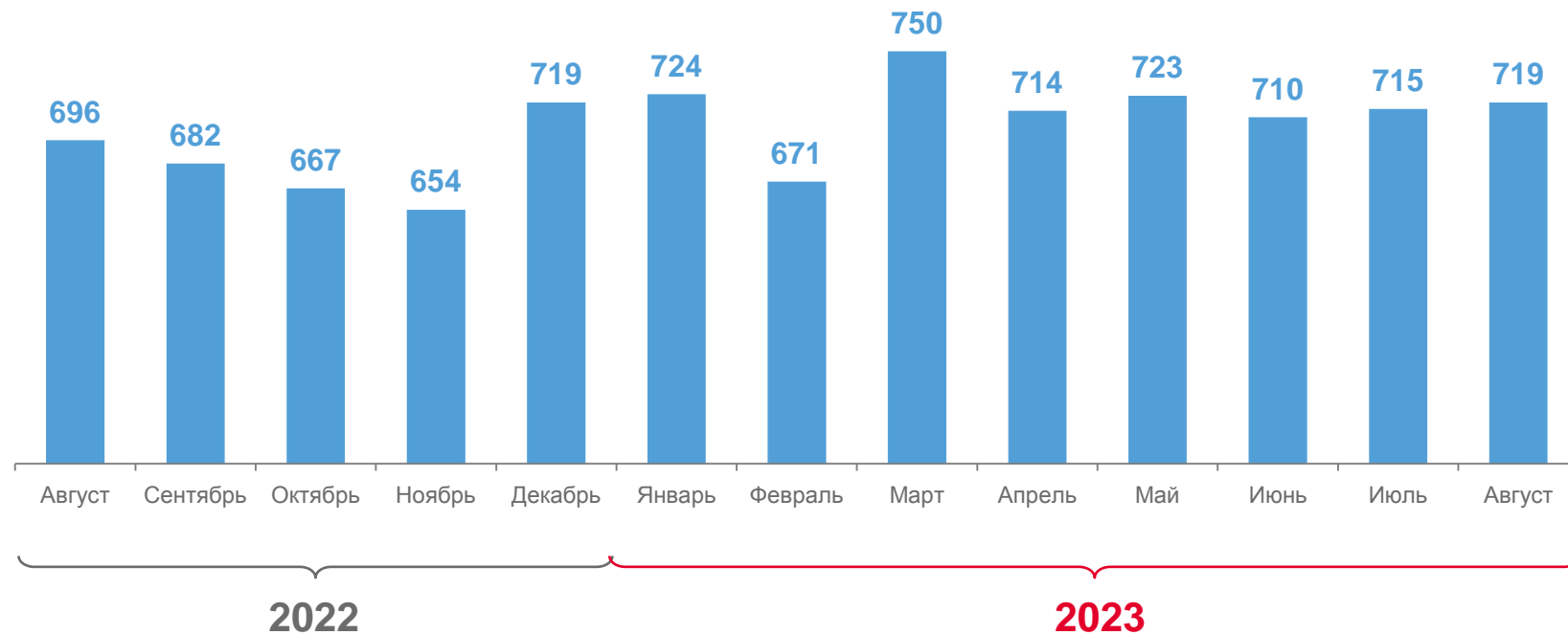
# НАДОЙ МОЛОКА НА ОДНУ КОРОВУ

январь - август 2023 года

**5 726**  
кг

**104,8%**

к январю - августу 2022 года



■ Надой молока на одну корову, кг





# ПРОИЗВОДСТВО ЯИЦ\*

январь - август 2023 года

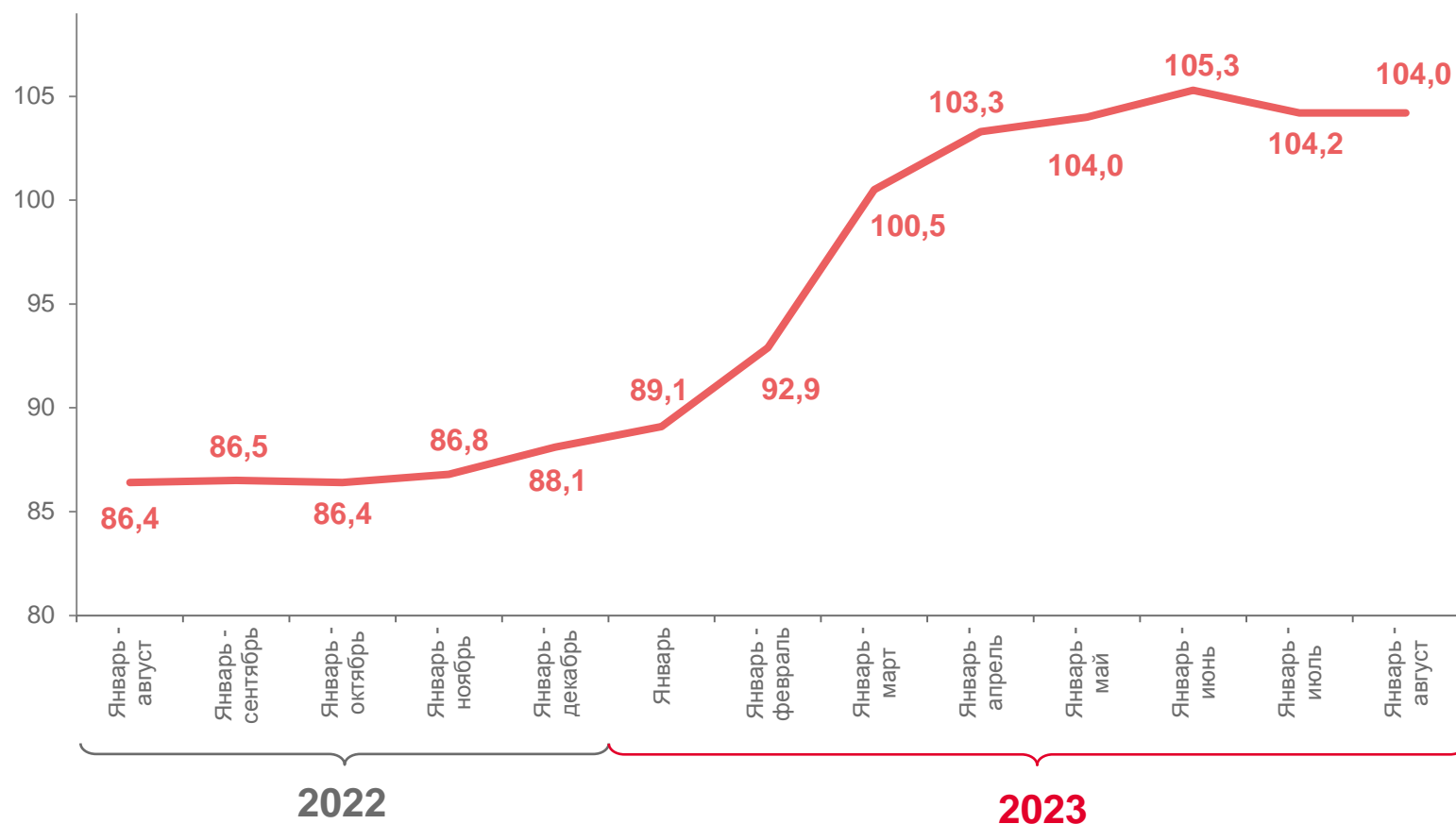
**361,1**  
млн штук

**104,4%**

к январю - августу 2022 года



в % к соответствующему периоду  
прошлого года



\* Включая яйца от молодняка кур.



# СРЕДНЯЯ ЯЙЦЕНОСКОСТЬ ОДНОЙ КУРИЦЫ-НЕСУШКИ

январь - август 2023 года

СРЕДНЯЯ ЯЙЦЕНОСКОСТЬ  
ОДНОЙ КУРИЦЫ-НЕСУШКИ

**225**  
штук

**100,0%**

к январю - августу 2022 года





# РЕАЛИЗАЦИЯ ПРОДУКТОВ СЕЛЬСКОГО ХОЗЯЙСТВА

ЯНВАРЬ - АВГУСТ 2023 ГОДА



Зерновые и зернобобовые культуры (в весе после доработки)

**122,7**

ТЫС. ТОНН

к январю - августу 2022 года

**145,2%**



Скот и птица (в живом весе)

**81,9**

ТЫС. ТОНН

к январю - августу 2022 года

**109,6%**



Картофель

**3,6**

ТЫС. ТОНН

к январю - августу 2022 года

**114,2%**



Молоко крупного рогатого скота

**534,3**

ТЫС. ТОНН

к январю - августу 2022 года

**104,4%**



Овощи открытого и закрытого грунта

**203,3**

ТОНН

к январю - августу 2022 года

**119,5%**



Яйца

**359,6**

МЛН ШТУК

к январю - августу 2022 года

**103,3%**