



ТЕРРИТОРИАЛЬНЫЙ ОРГАН ФЕДЕРАЛЬНОЙ
СЛУЖБЫ ГОСУДАРСТВЕННОЙ
СТАТИСТИКИ ПО КИРОВСКОЙ ОБЛАСТИ

Сельское хозяйство в Кировской области (сельскохозяйственные организации)



январь - июнь 2023 года



ТЕРРИТОРИАЛЬНЫЙ ОРГАН
ФЕДЕРАЛЬНОЙ СЛУЖБЫ
ГОСУДАРСТВЕННОЙ СТАТИСТИКИ
ПО КИРОВСКОЙ ОБЛАСТИ

Сельское хозяйство в Кировской области (сельскохозяйственные организации)

январь - июнь 2023 года

- 01 Поголовье крупного рогатого скота
- 02 Поголовье коров
- 03 Поголовье свиней
- 04 Поголовье овец и коз
- 05 Поголовье птицы
- 06 Производство скота и птицы на убой в живом весе
- 07 Производство молока
- 08 Надой молока на одну корову
- 09 Производство яиц
- 10 Средняя яйценоскость одной курицы-несушки
- 11 Реализация продуктов сельского хозяйства





ПОГОЛОВЬЕ КРУПНОГО РОГАТОГО СКОТА

на конец июня 2023 года

224,5

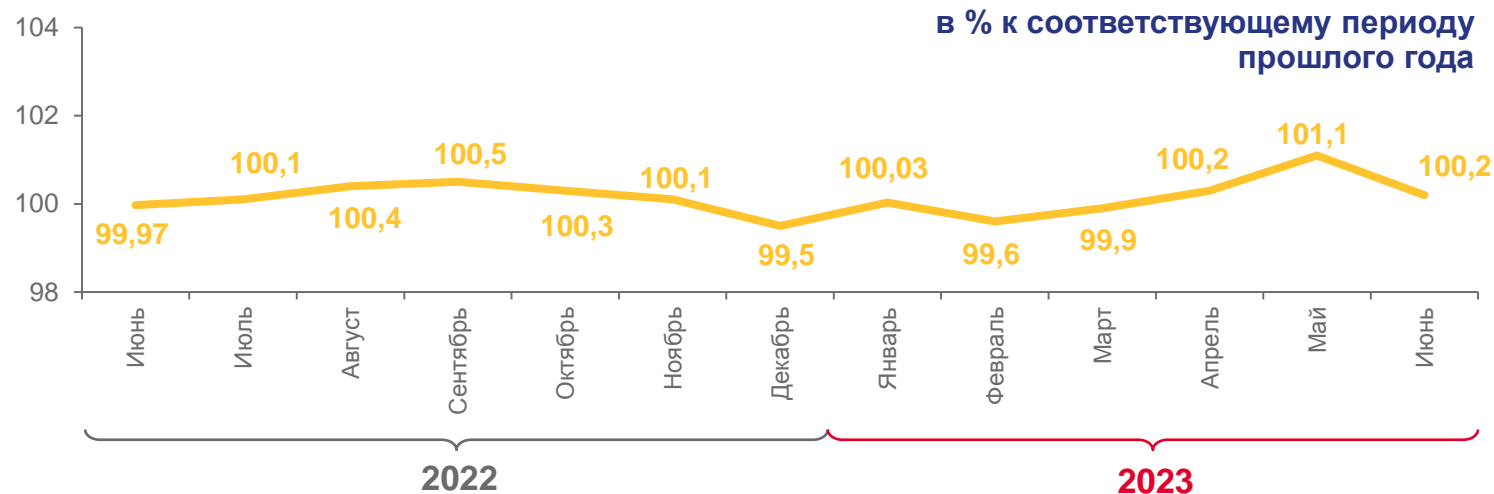
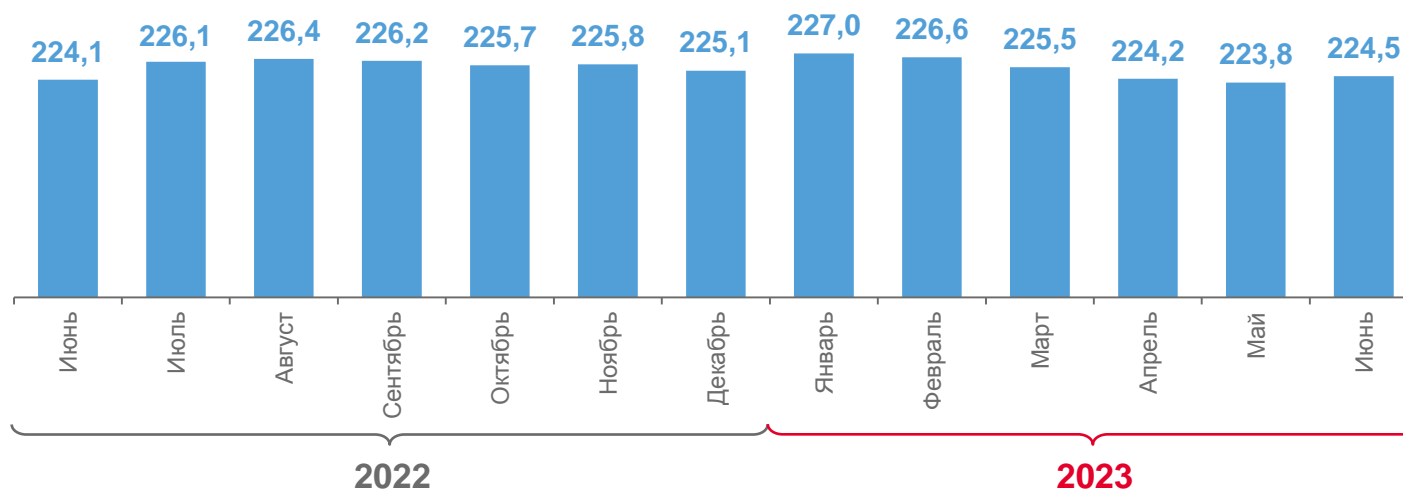
ТЫС. ГОЛОВ

100,2%

к концу июня 2022 года



на конец месяца, тыс. голов





ПОГОЛОВЬЕ КОРОВ

на конец июня 2023 года

94,6
ТЫС. ГОЛОВ

100,7%
к концу июня 2022 года



УДЕЛЬНЫЙ ВЕС ПОГОЛОВЬЯ КОРОВ,
в % к общему поголовью крупного рогатого скота





ПОГОЛОВЬЕ СВИНЕЙ


на конец июня 2023 года

238,0

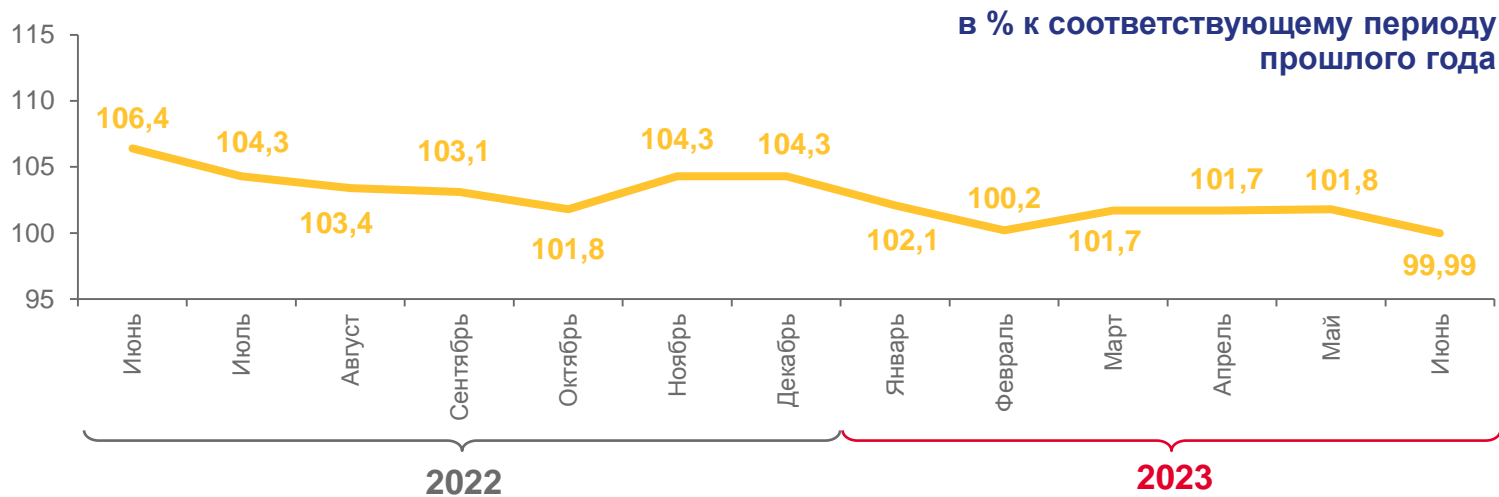
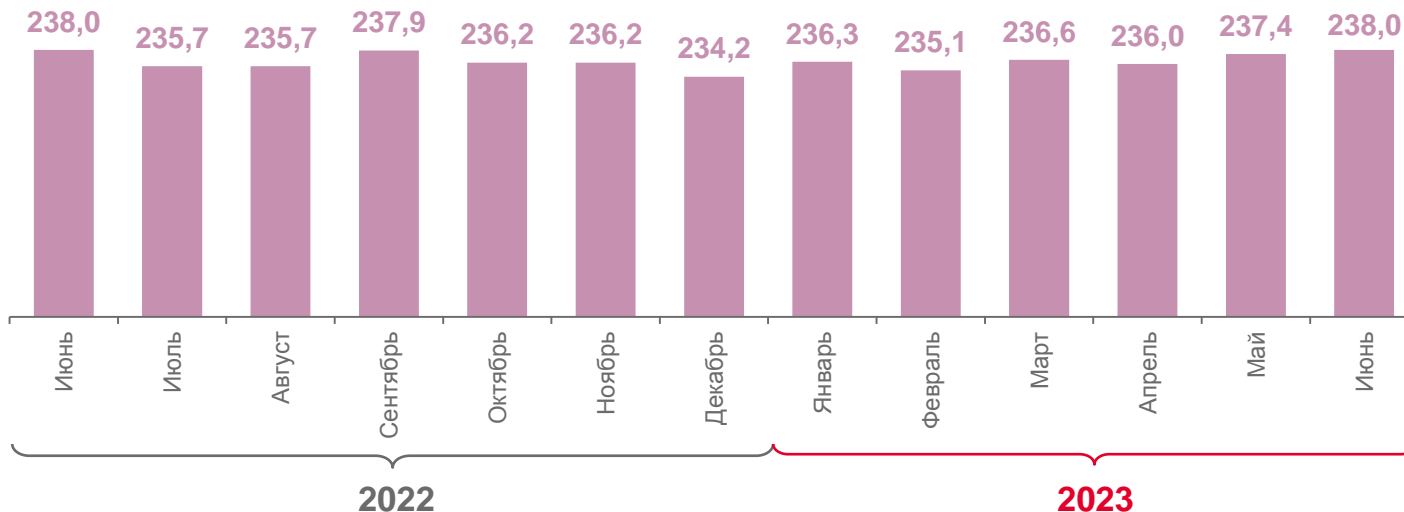
ТЫС. ГОЛОВ

99,99%

к концу июня 2022 года



на конец месяца, тыс. голов





ПОГОЛОВЬЕ ОВЕЦ И КОЗ

на конец июня 2023 года

5,7

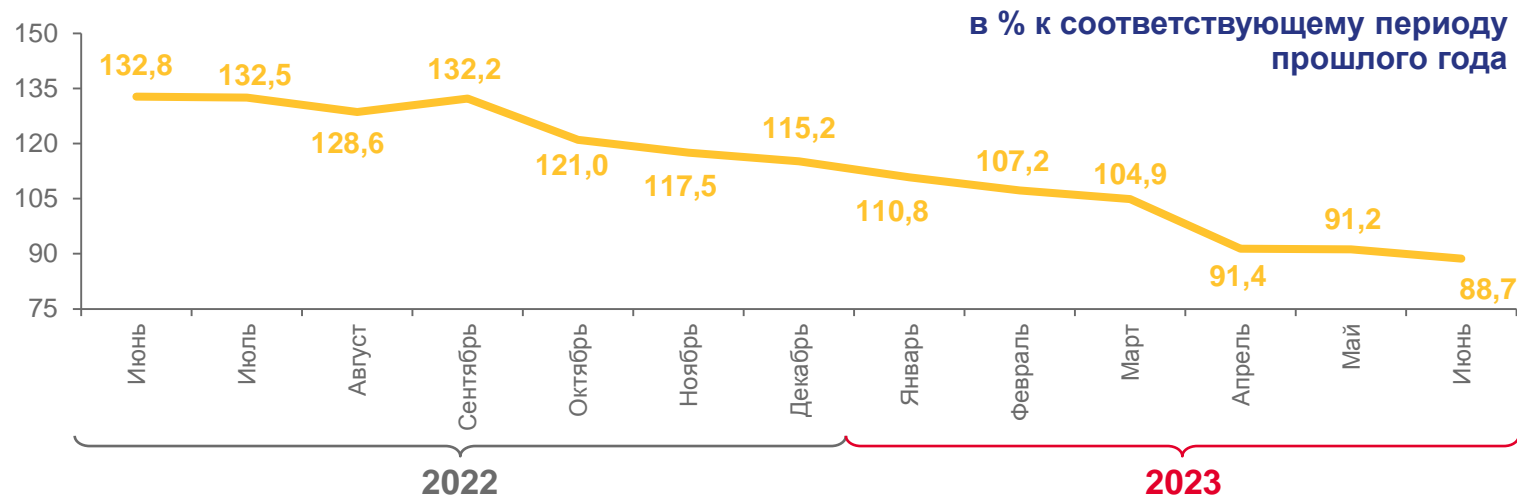
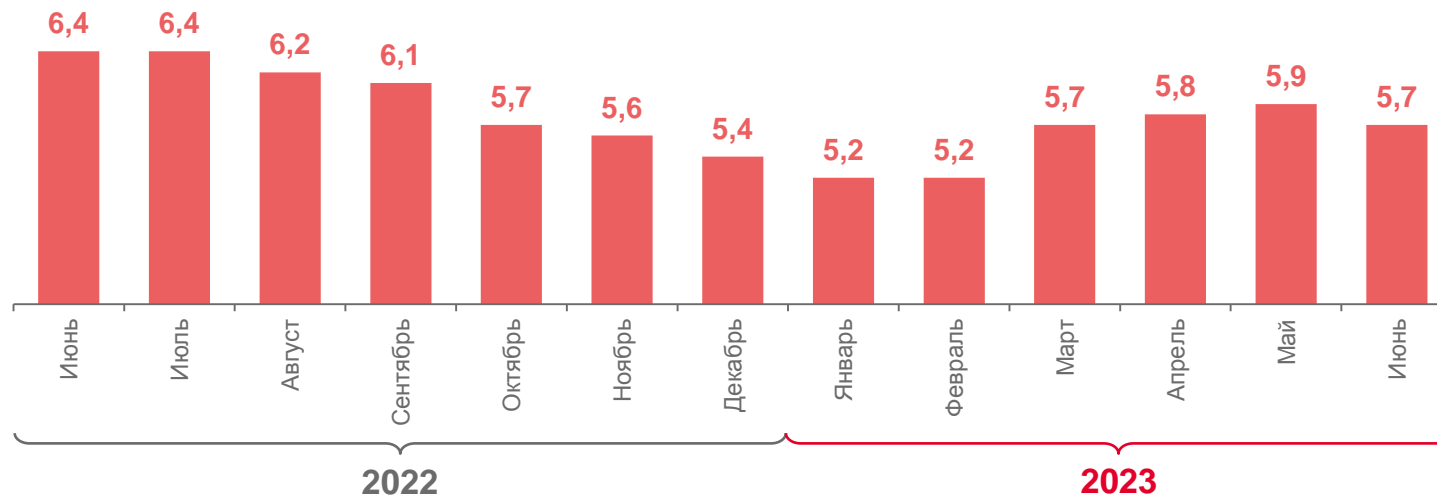
ТЫС. ГОЛОВ

88,7%

к концу июня 2022 года



на конец месяца, тыс. голов





ПОГОЛОВЬЕ ПТИЦЫ

на конец июня 2023 года

3 573,2

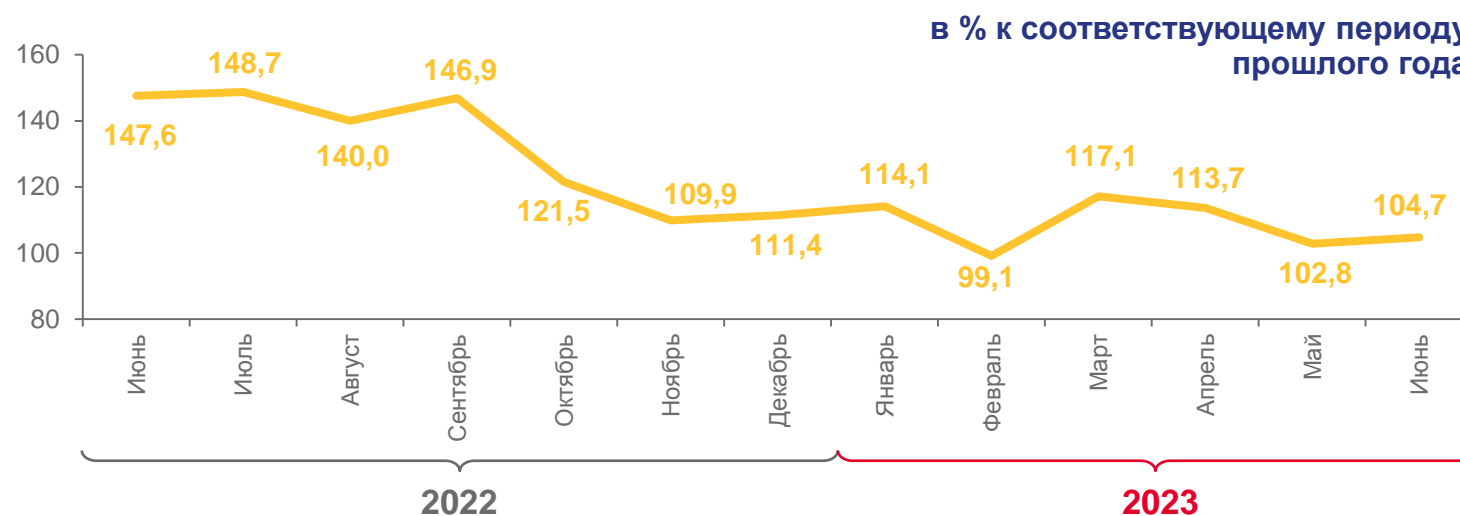
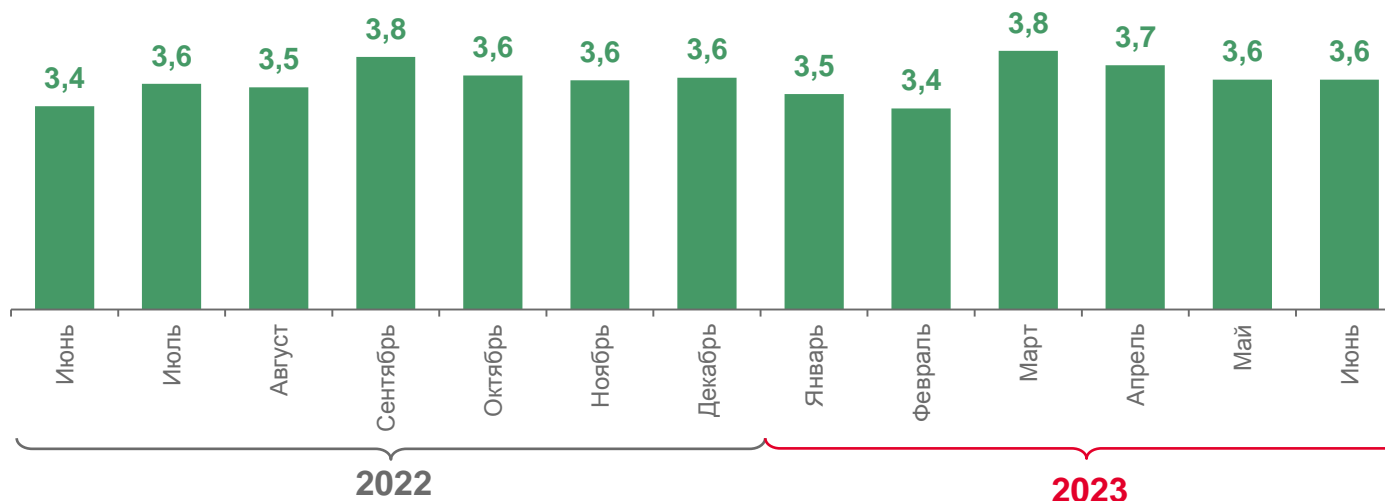
ТЫС. ГОЛОВ


104,7%

к концу июня 2022 года



на конец месяца, млн голов





ПРОИЗВОДСТВО СКОТА И ПТИЦЫ НА УБОЙ В ЖИВОМ ВЕСЕ


ЯНВАРЬ - ИЮНЬ 2023 ГОДА

57,5

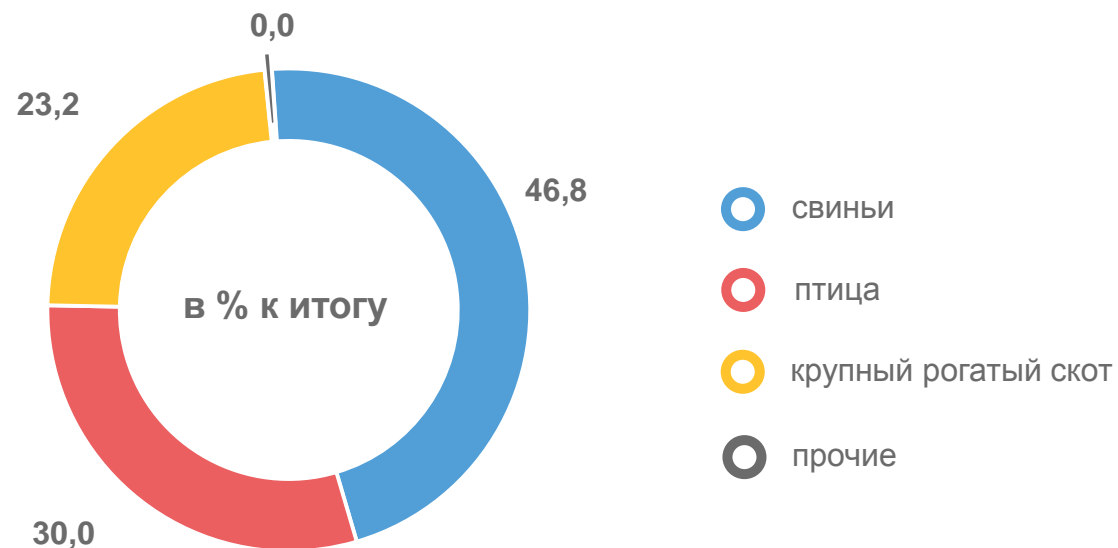
ТЫС. ТОНН

110,2%

к январю - июню 2022 года



СТРУКТУРА ПРОИЗВОДСТВА
СКОТА И ПТИЦЫ НА УБОЙ
(в живом весе)





ПРОИЗВОДСТВО МОЛОКА*

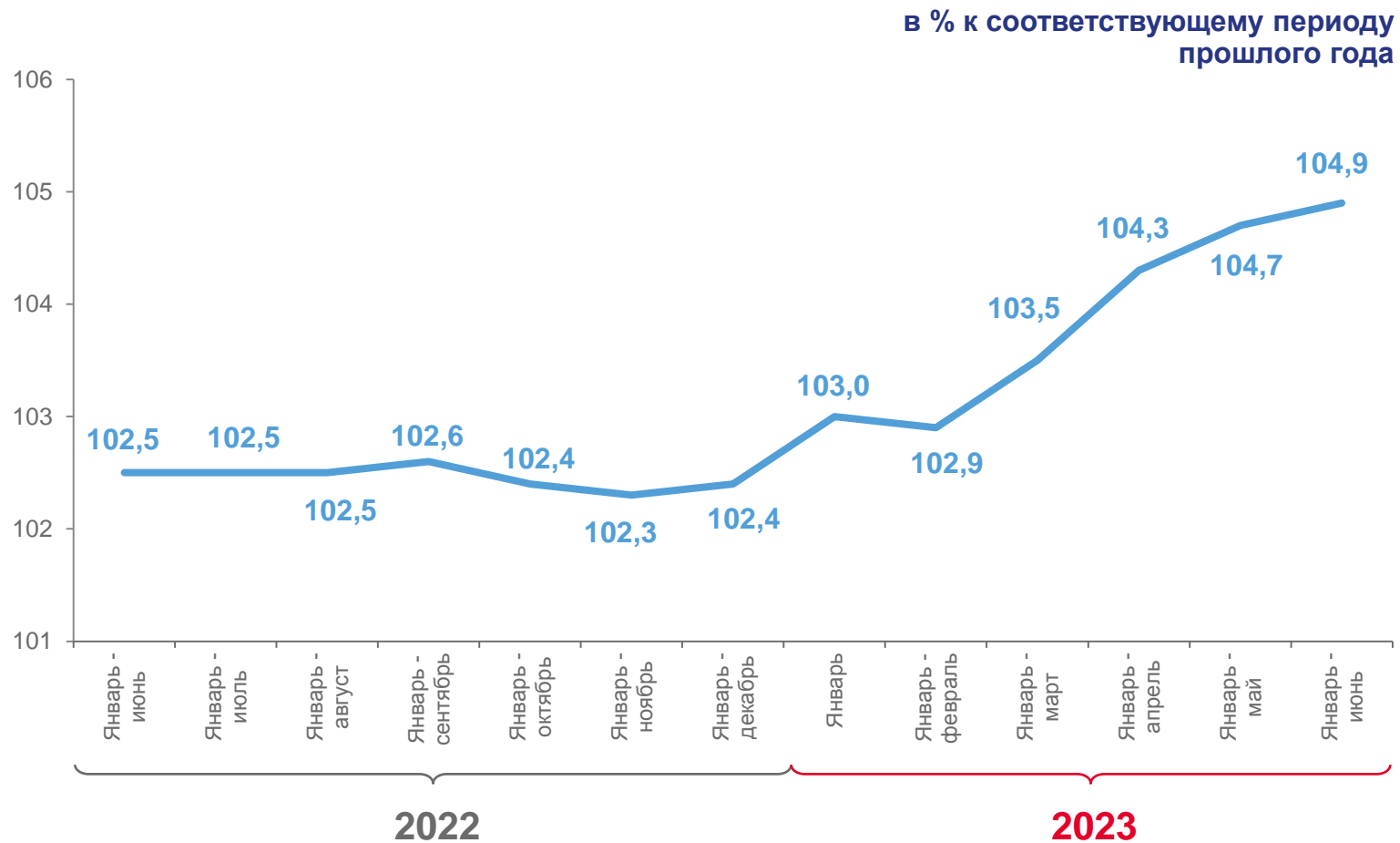
ВАЛОВОЙ НАДОЙ МОЛОКА
январь - июнь 2023 года

394,1

ТЫС. ТОНН

104,9%

к январю - июню 2022 года



* Включая козье.

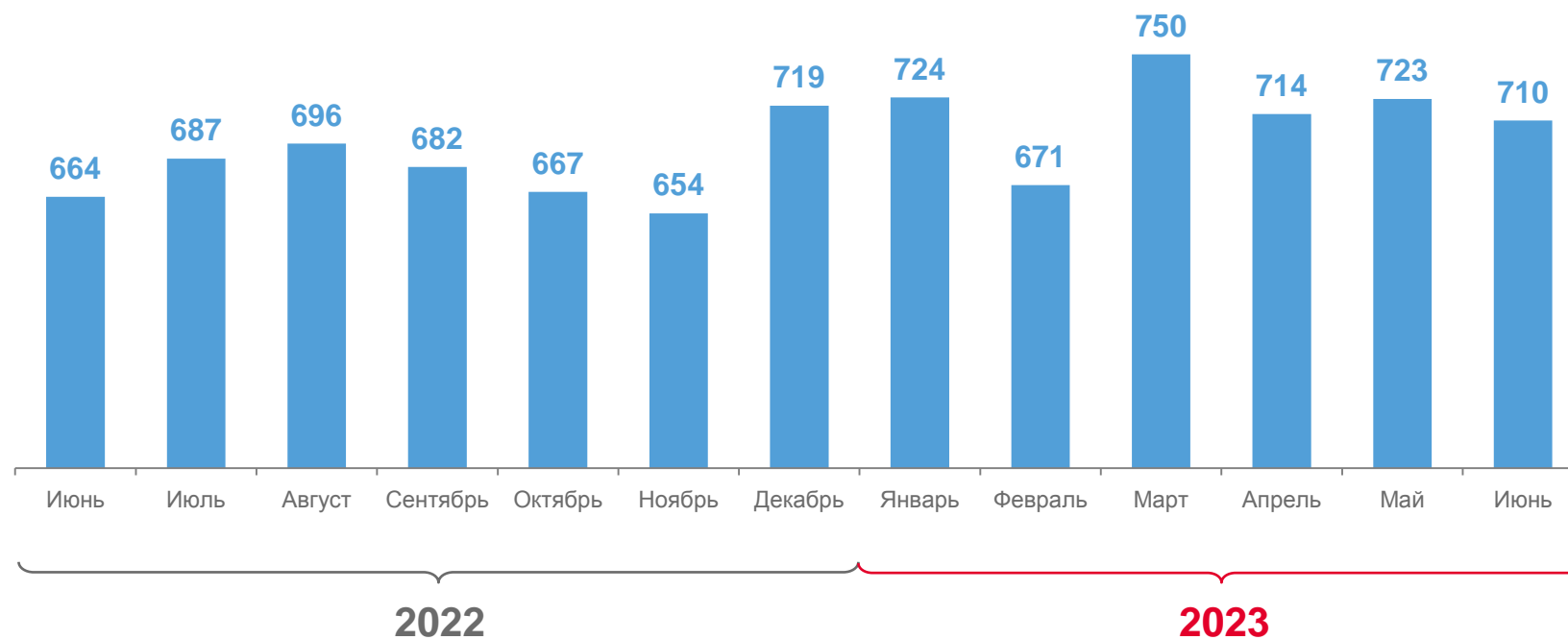


НАДОЙ МОЛОКА НА ОДНУ КОРОВУ

январь - июнь 2023 года

4 292
КГ

105,1%
к январю - июню 2022 года



■ Надой молока на одну корову, кг





ПРОИЗВОДСТВО ЯИЦ*

январь - июнь 2023 года

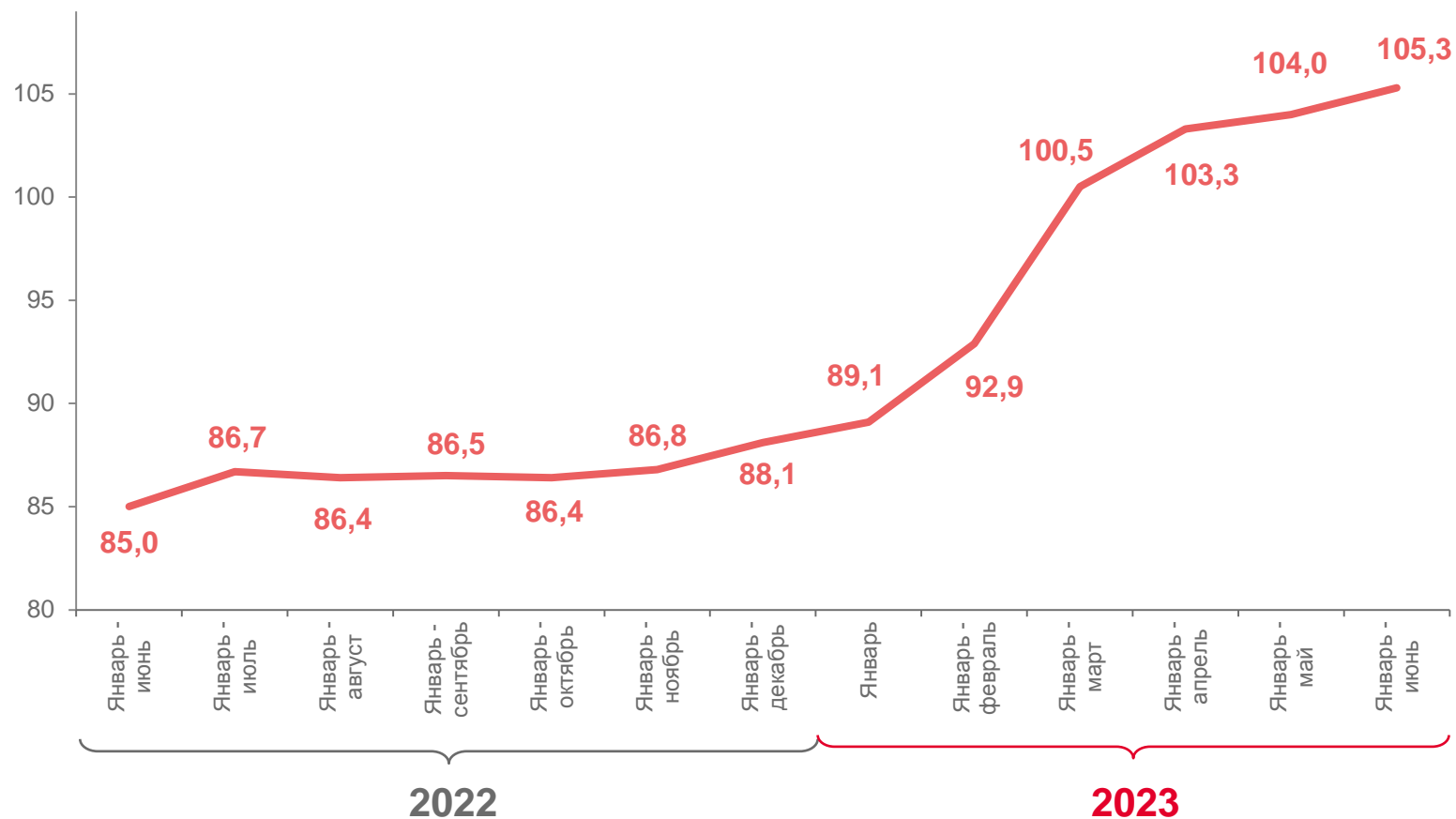
273,8
млн штук

105,3%

к январю - июню 2022 года



в % к соответствующему периоду
прошлого года



* Включая яйца от молодняка кур.



СРЕДНЯЯ ЯЙЦЕНОСКОСТЬ ОДНОЙ КУРИЦЫ-НЕСУШКИ

январь - июнь 2023 года

СРЕДНЯЯ ЯЙЦЕНОСКОСТЬ
ОДНОЙ КУРИЦЫ-НЕСУШКИ

168
штук

101,2%

к январю - июню 2022 года





РЕАЛИЗАЦИЯ ПРОДУКТОВ СЕЛЬСКОГО ХОЗЯЙСТВА

ЯНВАРЬ - ИЮНЬ 2023 ГОДА



Зерновые и зернобобовые культуры (в весе после доработки)

88,9

ТЫС. ТОНН

116,8%

к январю - июню 2022 года



Скот и птица (в живом весе)

60,1

ТЫС. ТОНН

110,6%

к январю - июню 2022 года



Картофель

3,6

ТЫС. ТОНН

115,1%

к январю - июню 2022 года



Молоко крупного рогатого скота

402,5

ТЫС. ТОНН

104,4%

к январю - июню 2022 года



Семена и плоды масличных культур

12,5

ТЫС. ТОНН

179,4%

к январю - июню 2022 года



Яйца

273,1

МЛН ШТУК

104,5%

к январю - июню 2022 года