



ТЕРРИТОРИАЛЬНЫЙ ОРГАН ФЕДЕРАЛЬНОЙ
СЛУЖБЫ ГОСУДАРСТВЕННОЙ
СТАТИСТИКИ ПО КИРОВСКОЙ ОБЛАСТИ

Сельское хозяйство в Кировской области

(сельскохозяйственные организации)



январь - май 2023 года



ТЕРРИТОРИАЛЬНЫЙ ОРГАН
ФЕДЕРАЛЬНОЙ СЛУЖБЫ
ГОСУДАРСТВЕННОЙ СТАТИСТИКИ
ПО КИРОВСКОЙ ОБЛАСТИ

Сельское хозяйство в Кировской области (сельскохозяйственные организации)

январь - май 2023 года

- 01 Поголовье крупного рогатого скота
- 02 Поголовье коров
- 03 Поголовье свиней
- 04 Поголовье овец и коз
- 05 Поголовье птицы
- 06 Производство скота и птицы на убой в живом весе
- 07 Производство молока
- 08 Надой молока на одну корову
- 09 Производство яиц
- 10 Средняя яйценоскость одной курицы-несушки
- 11 Реализация продуктов сельского хозяйства





ПОГОЛОВЬЕ КРУПНОГО РОГАТОГО СКОТА

на конец мая 2023 года

223,8

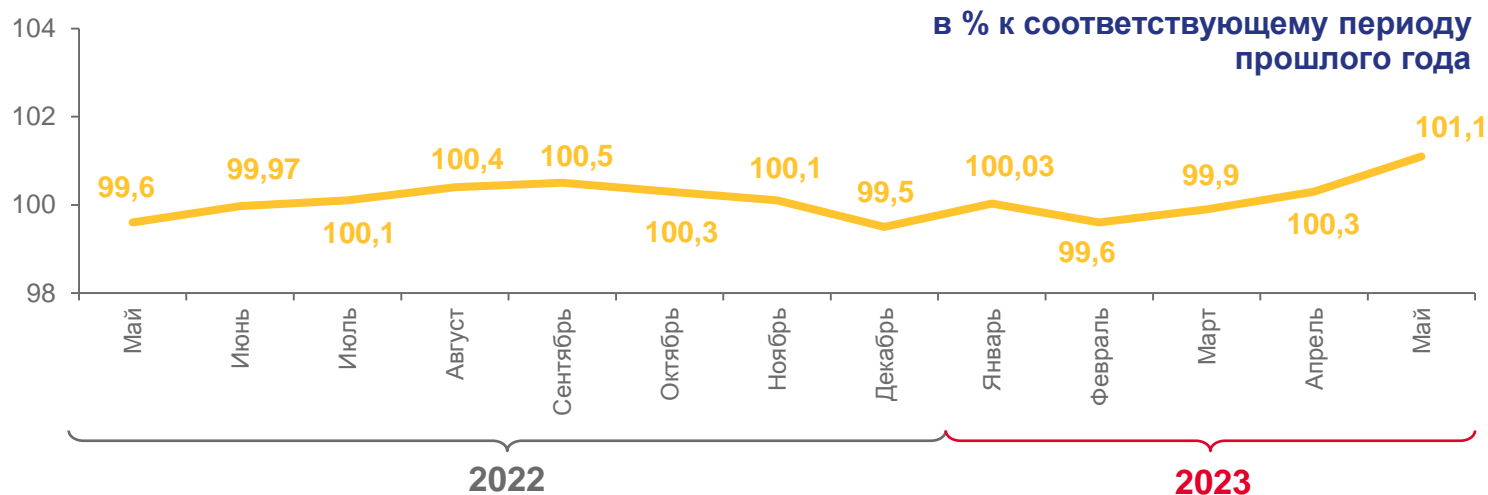
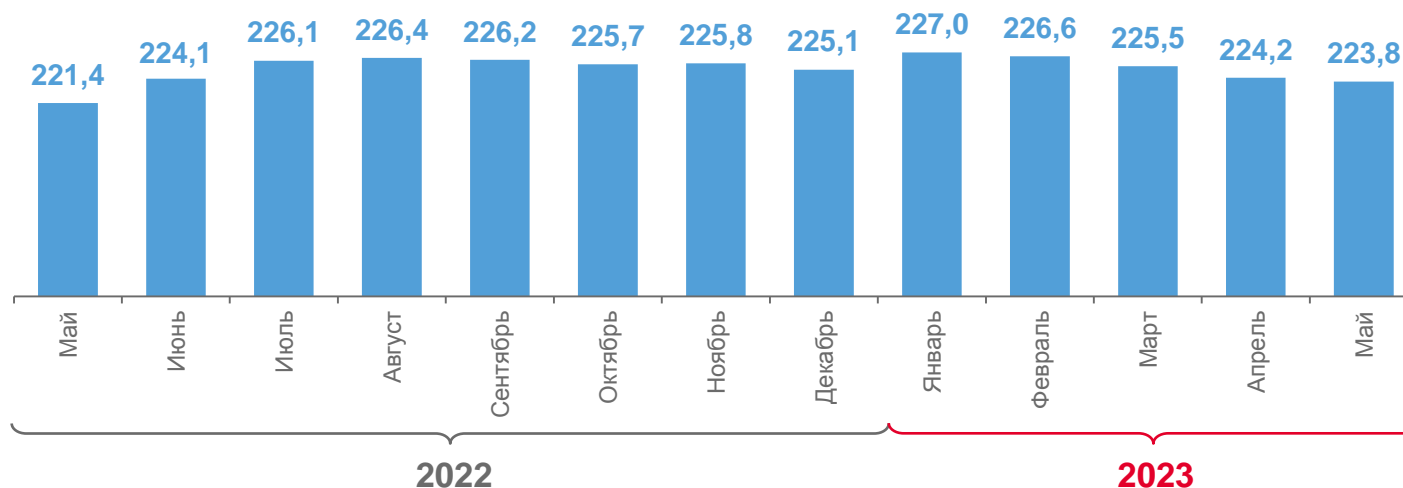
ТЫС. ГОЛОВ

101,1%

к концу мая 2022 года



на конец месяца, тыс. голов





ПОГОЛОВЬЕ КОРОВ

на конец мая 2023 года

94,4

ТЫС. ГОЛОВ

100,5%

к концу мая 2022 года



УДЕЛЬНЫЙ ВЕС ПОГОЛОВЬЯ КОРОВ,
в % к общему поголовью крупного рогатого скота





ПОГОЛОВЬЕ СВИНЕЙ


на конец мая 2023 года

237,4

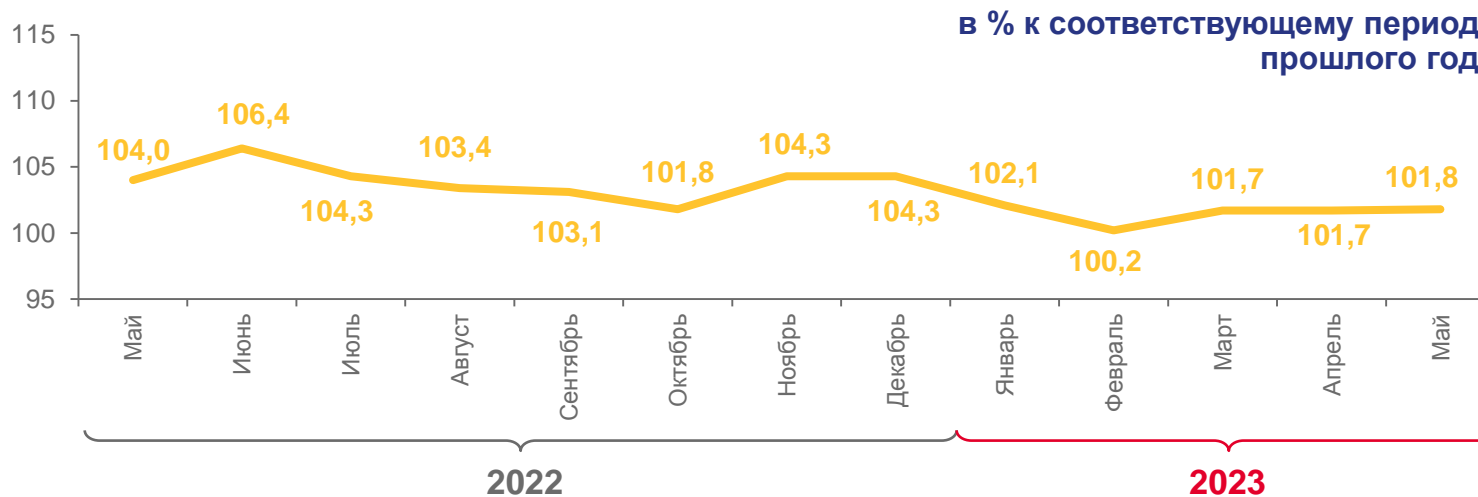
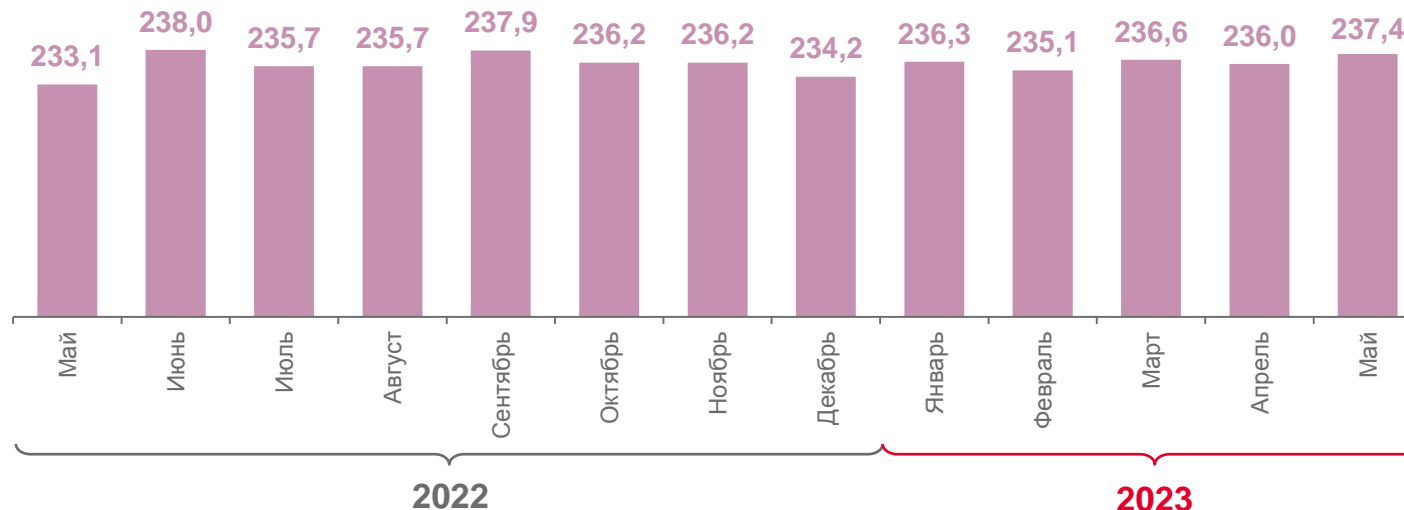
ТЫС. ГОЛОВ

101,8%

к концу мая 2022 года



на конец месяца, тыс. голов





ПОГОЛОВЬЕ ОВЕЦ И КОЗ

на конец мая 2023 года

5,9

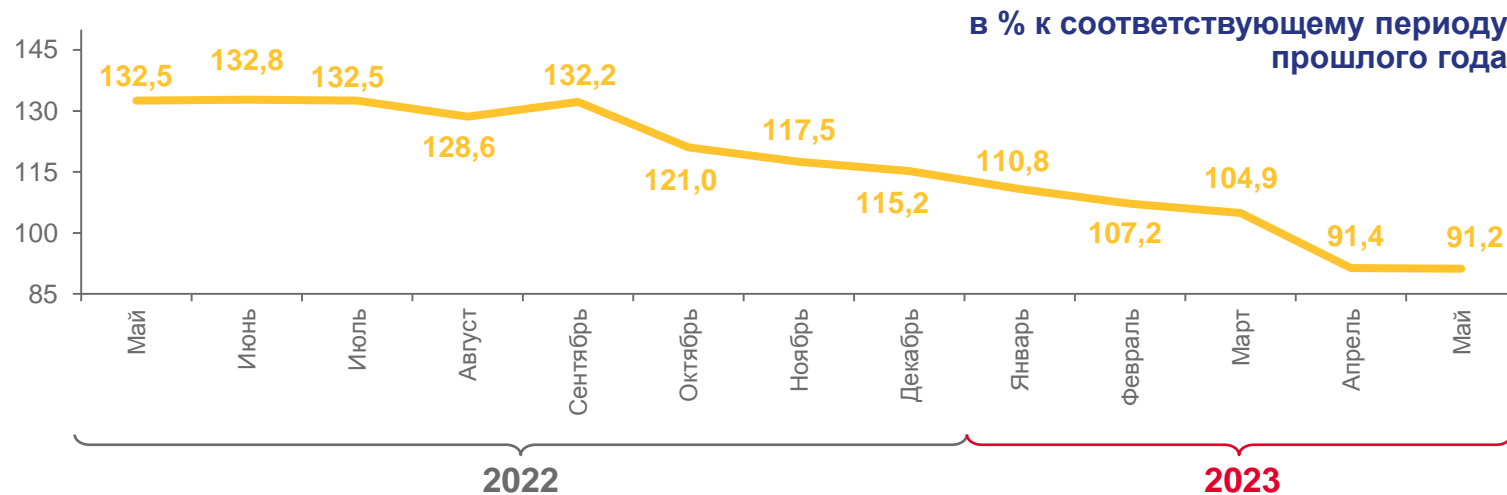
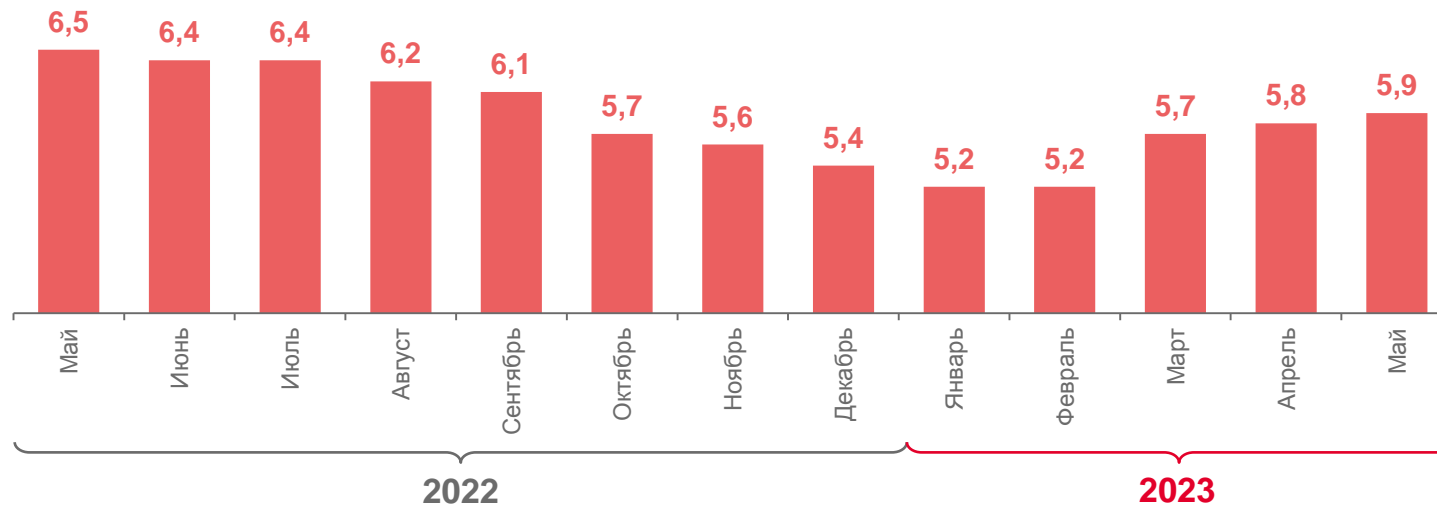
ТЫС. ГОЛОВ

91,2%

к концу мая 2022 года



на конец месяца, тыс. голов





ПОГОЛОВЬЕ ПТИЦЫ

на конец мая 2023 года

3 571,3

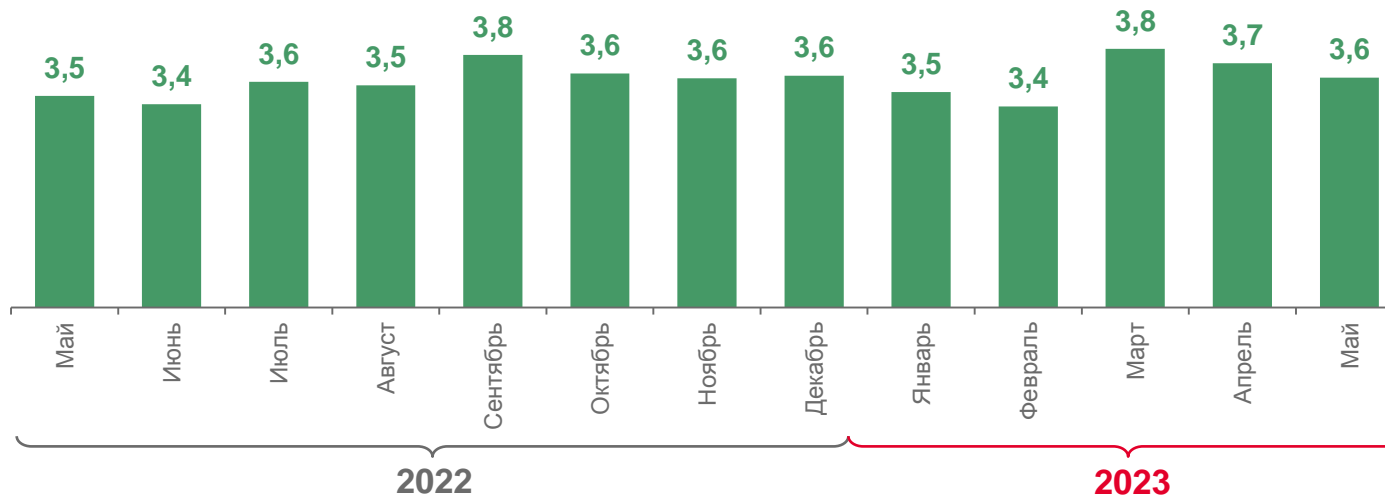
ТЫС. ГОЛОВ

102,8%

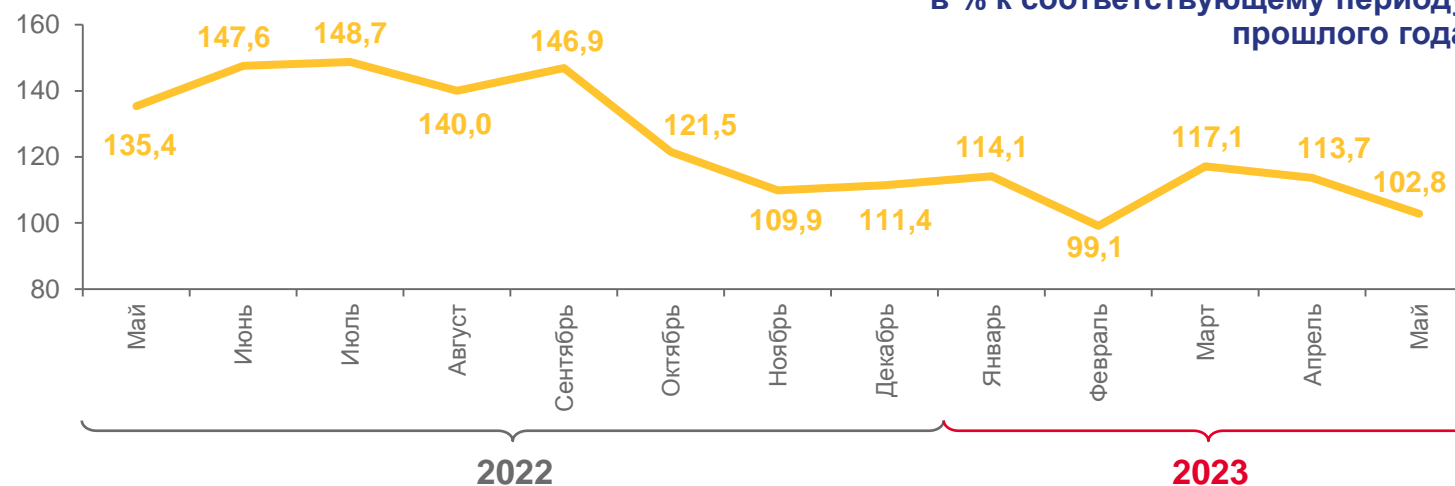
к концу мая 2022 года




на конец месяца, млн голов



в % к соответствующему периоду прошлого года





ПРОИЗВОДСТВО СКОТА И ПТИЦЫ НА УБОЙ В ЖИВОМ ВЕСЕ


ЯНВАРЬ - МАЙ 2023 ГОДА

47,8

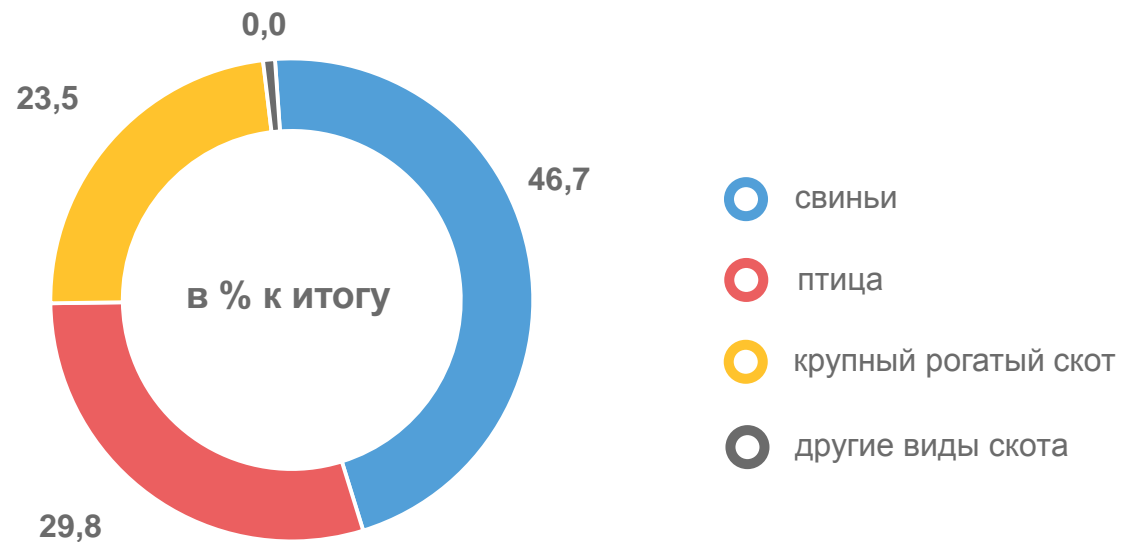
ТЫС. ТОНН

111,0%

к январю - маю 2022 года



СТРУКТУРА ПРОИЗВОДСТВА
СКОТА И ПТИЦЫ НА УБОЙ
(в живом весе)





ПРОИЗВОДСТВО МОЛОКА*

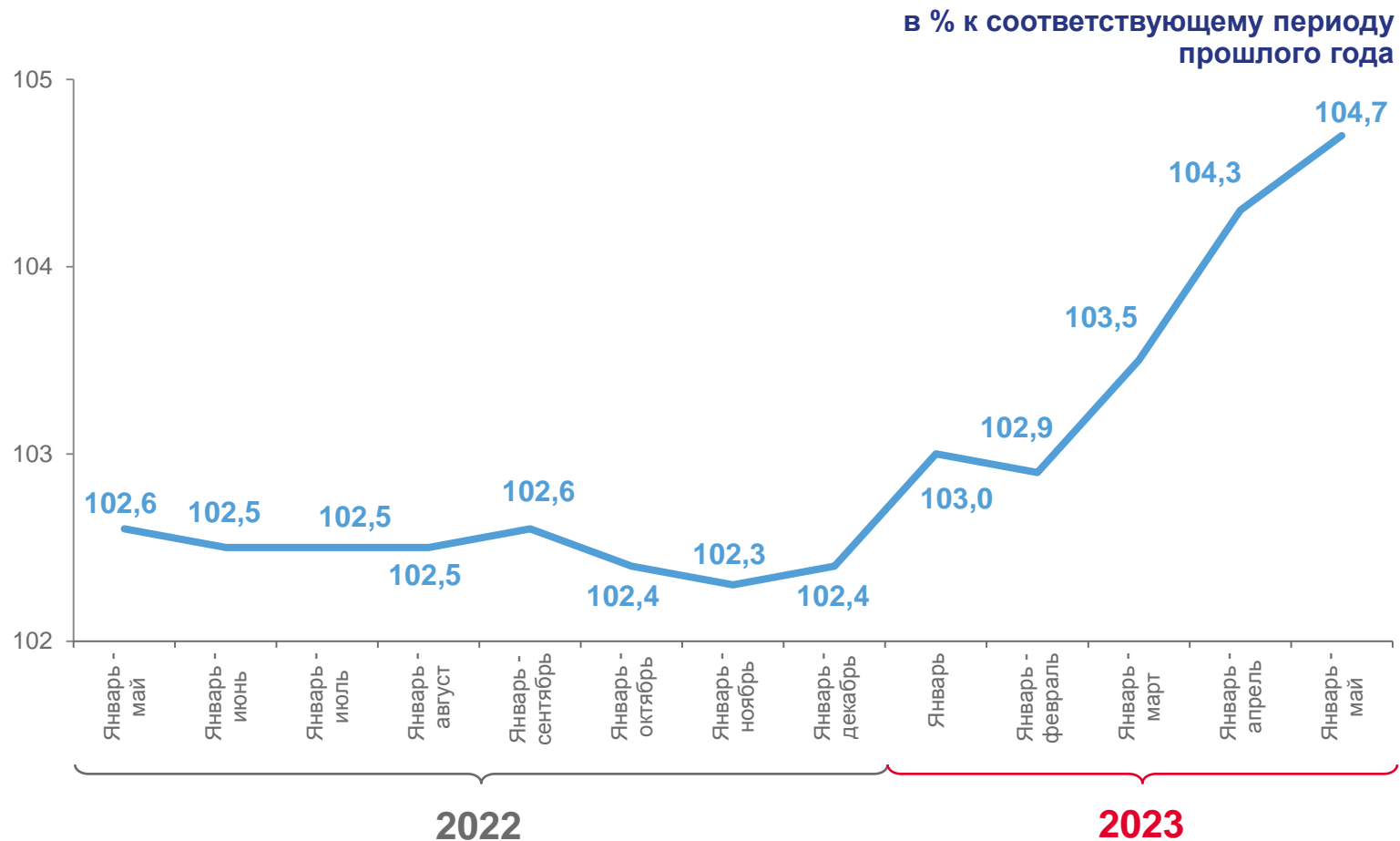
ВАЛОВОЙ НАДОЙ МОЛОКА
январь - май 2023 года

329,5

ТЫС. ТОНН

104,7%

к январю - маю 2022 года



* Включая козье.

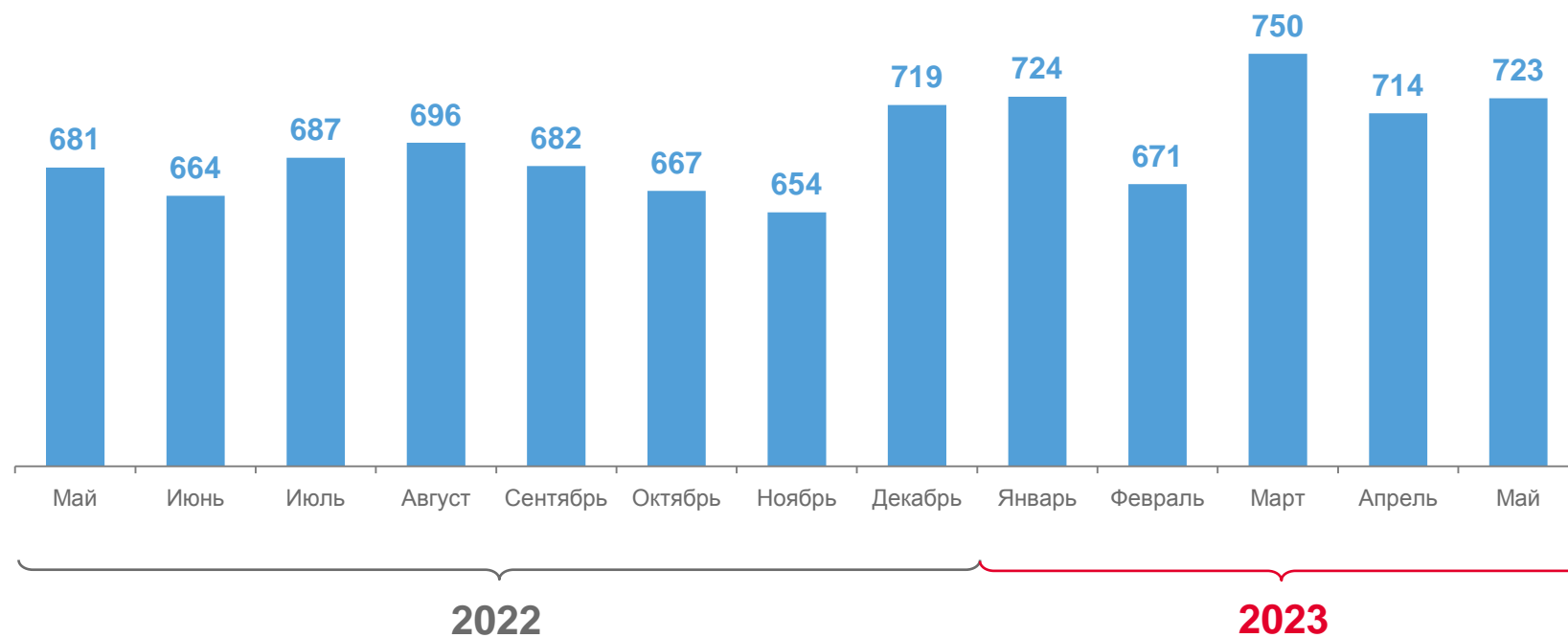


НАДОЙ МОЛОКА НА ОДНУ КОРОВУ

январь - май 2023 года

3 582
КГ

104,9%
к январю - маю 2022 года



■ Надой молока на одну корову, кг





ПРОИЗВОДСТВО ЯИЦ*

январь - май 2023 года

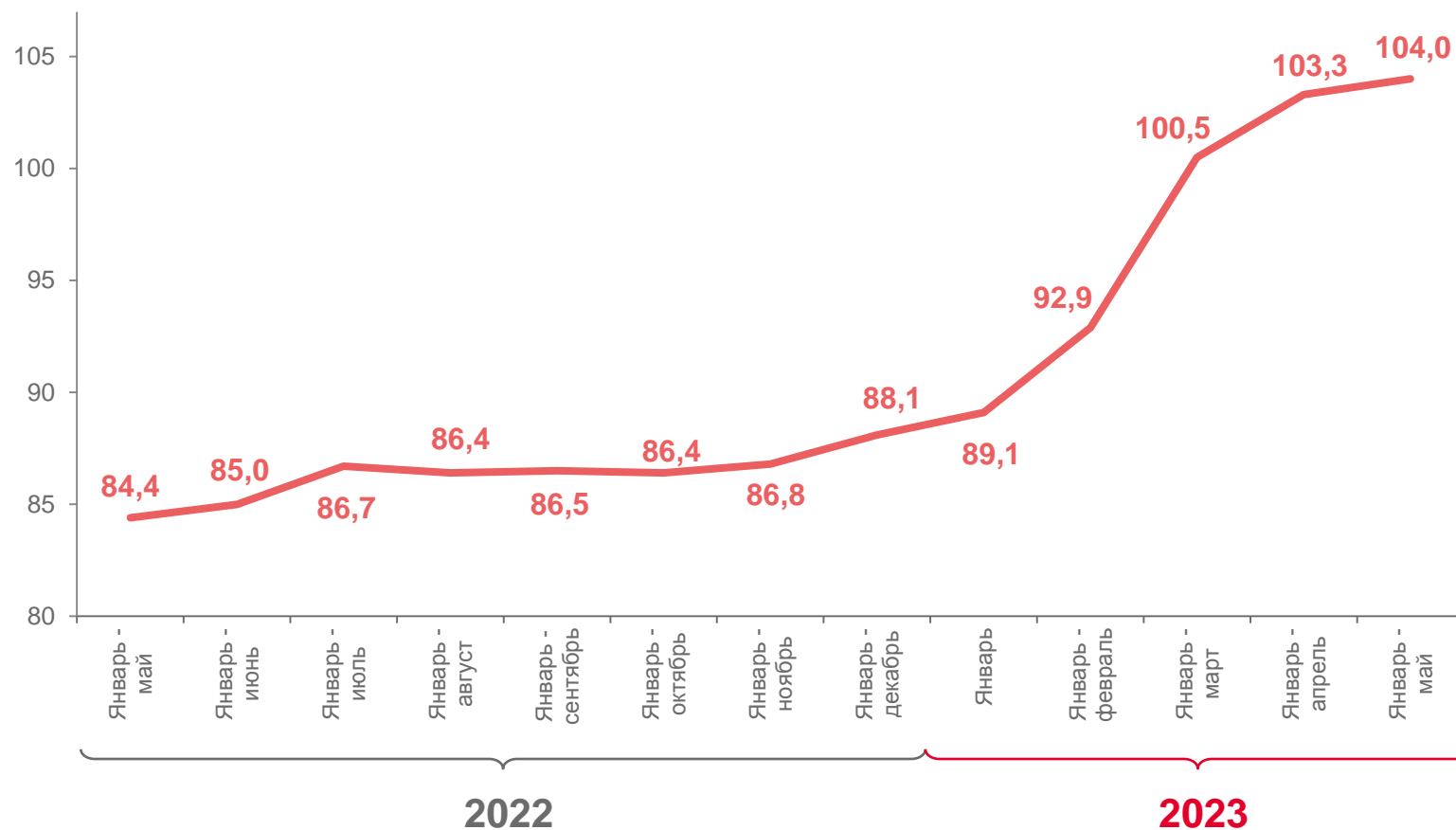
230,5
млн штук

104,0%

к январю - маю 2022 года



в % к соответствующему периоду
прошлого года



* Включая яйца от молодняка кур.



СРЕДНЯЯ ЯЙЦЕНОСКОСТЬ ОДНОЙ КУРИЦЫ-НЕСУШКИ

январь - май 2023 года

СРЕДНЯЯ ЯЙЦЕНОСКОСТЬ
ОДНОЙ КУРИЦЫ-НЕСУШКИ

140

штук

100,0%

к январю - маю 2022 года





РЕАЛИЗАЦИЯ ПРОДУКТОВ СЕЛЬСКОГО ХОЗЯЙСТВА

ЯНВАРЬ - МАЙ 2023 ГОДА



Зерновые и зернобобовые культуры (в весе после доработки)

72,5
ТЫС. ТОНН

102,5%

к январю - маю 2022 года



Скот и птица (в живом весе)

50,0
ТЫС. ТОНН

111,7%

к январю - маю 2022 года



Картофель

3,5
ТЫС. ТОНН

113,9%

к январю - маю 2022 года



Молоко крупного рогатого скота

337,8
ТЫС. ТОНН

104,2%

к январю - маю 2022 года



Овощи открытого и закрытого грунта

171,1
ТОНН

118,8%

к январю - маю 2022 года



Яйца

230,8
МЛН ШТУК

104,7%

к январю - маю 2022 года