



ТЕРРИТОРИАЛЬНЫЙ ОРГАН  
ФЕДЕРАЛЬНОЙ СЛУЖБЫ  
ГОСУДАРСТВЕННОЙ СТАТИСТИКИ  
ПО КИРОВСКОЙ ОБЛАСТИ

# СОСТОЯНИЕ ЖИВОТНОВОДСТВА В СЕЛЬСКОХОЗЯЙСТВЕННЫХ ОРГАНИЗАЦИЯХ

январь – апрель 2024 г.

# СОДЕРЖАНИЕ

Поголовье крупного рогатого скота	3
Поголовье свиней	4
Поголовье овец и коз	5
Поголовье птицы	6
Производство скота и птицы на убой в живом весе	7
Валовой надой молока	8
Надой молока на одну корову	9
Производство яиц	10
Средняя яйценоскость одной курицы-несушки	11
Реализация продуктов животноводства	12

на конец апреля 2024 г.

Поголовье крупного  
рогатого скота

**221,4** ТЫС. ГОЛОВ

к концу апреля 2023 г.

**98,8%**

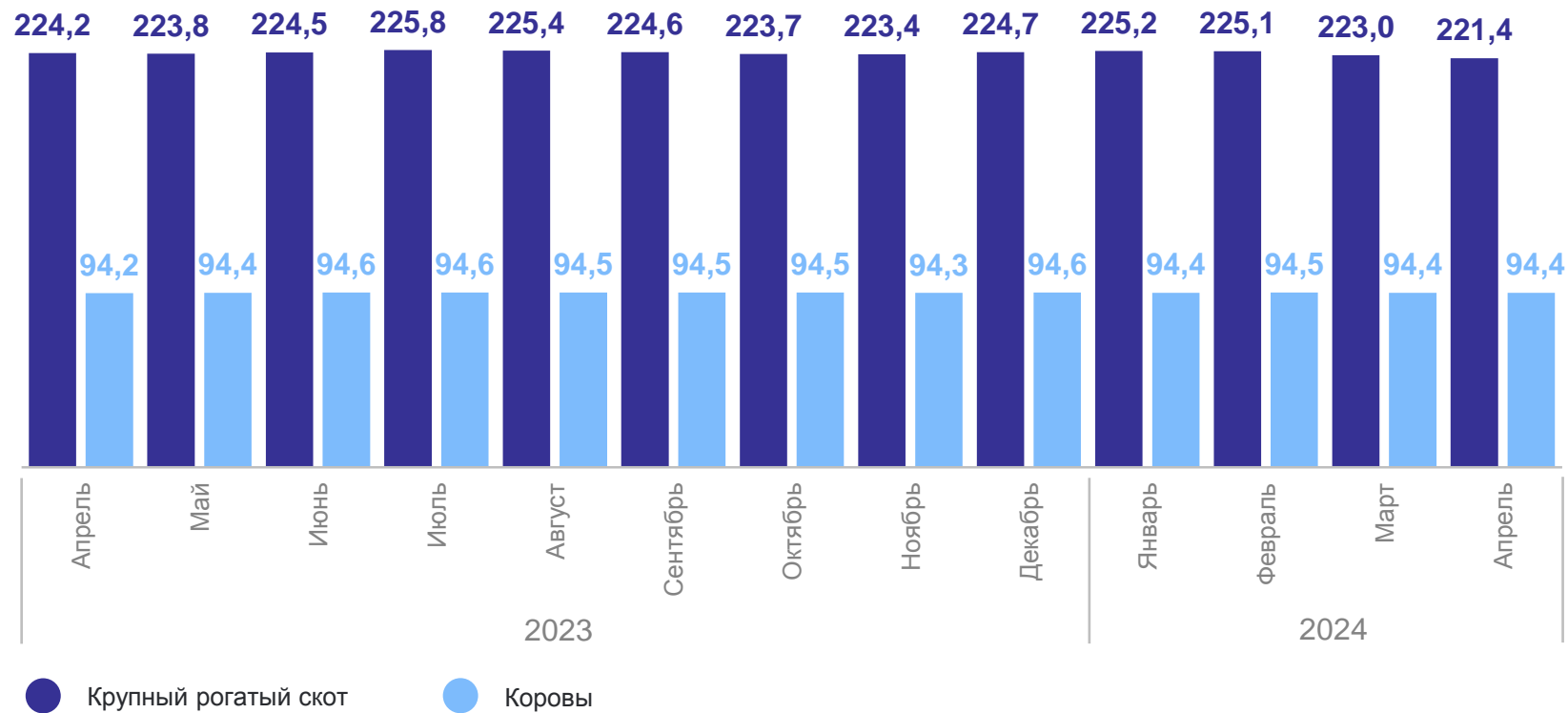
Поголовье коров

**94,4** ТЫС. ГОЛОВ

к концу апреля 2023 г.

**100,2%**

Поголовье крупного рогатого скота на конец месяца,  
тыс. голов



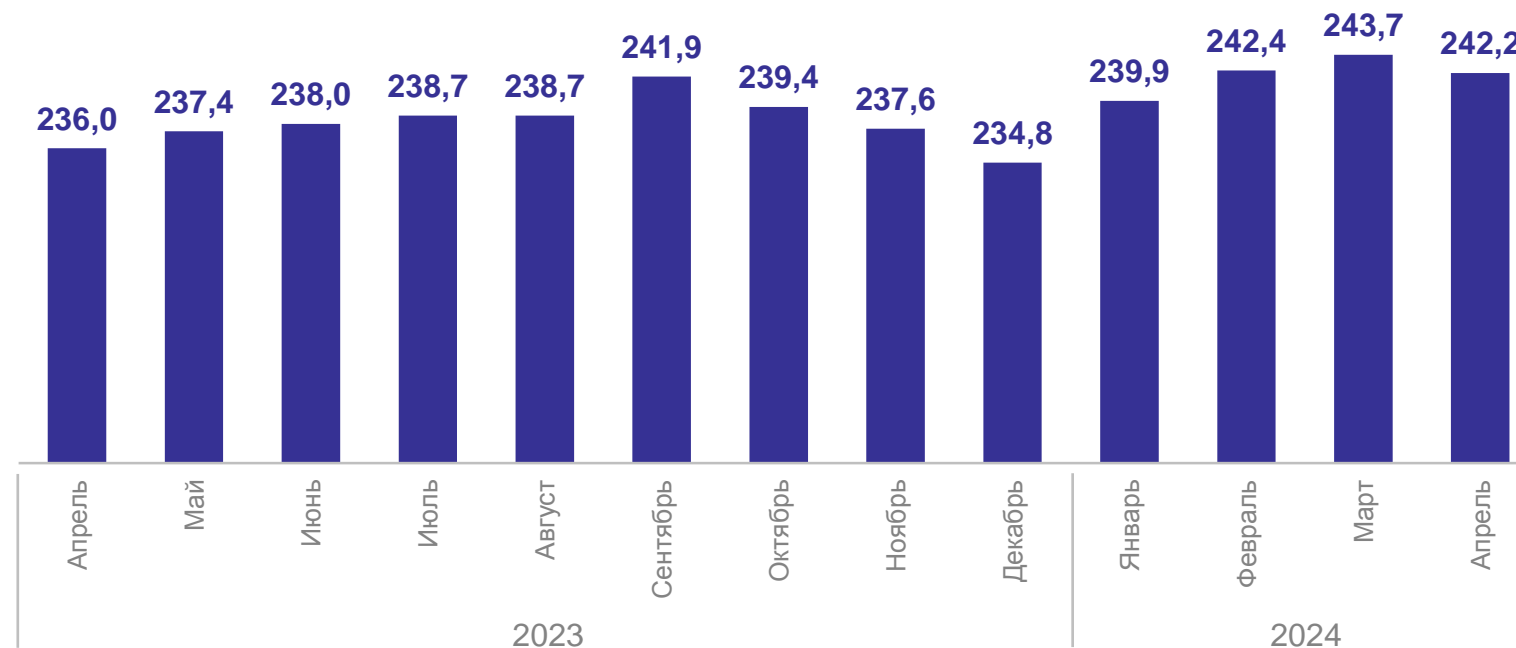
Поголовье свиней на конец месяца,  
ТЫС. ГОЛОВ

на конец апреля 2024 г.

**242,2** ТЫС. ГОЛОВ

к концу апреля 2023 г.

**102,6%**



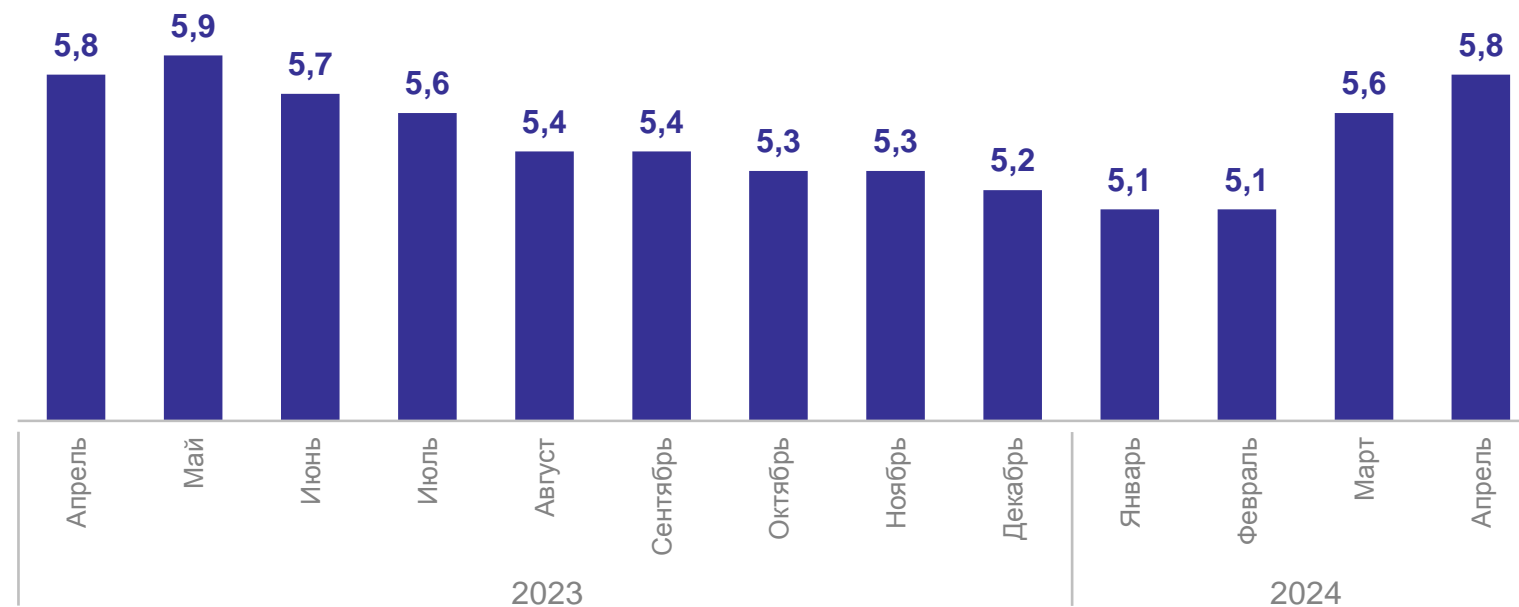
Поголовье овец и коз на конец месяца,  
тыс. голов

на конец апреля 2024 г.

**5,8** тыс. голов

к концу апреля 2023 г.

**98,4%**



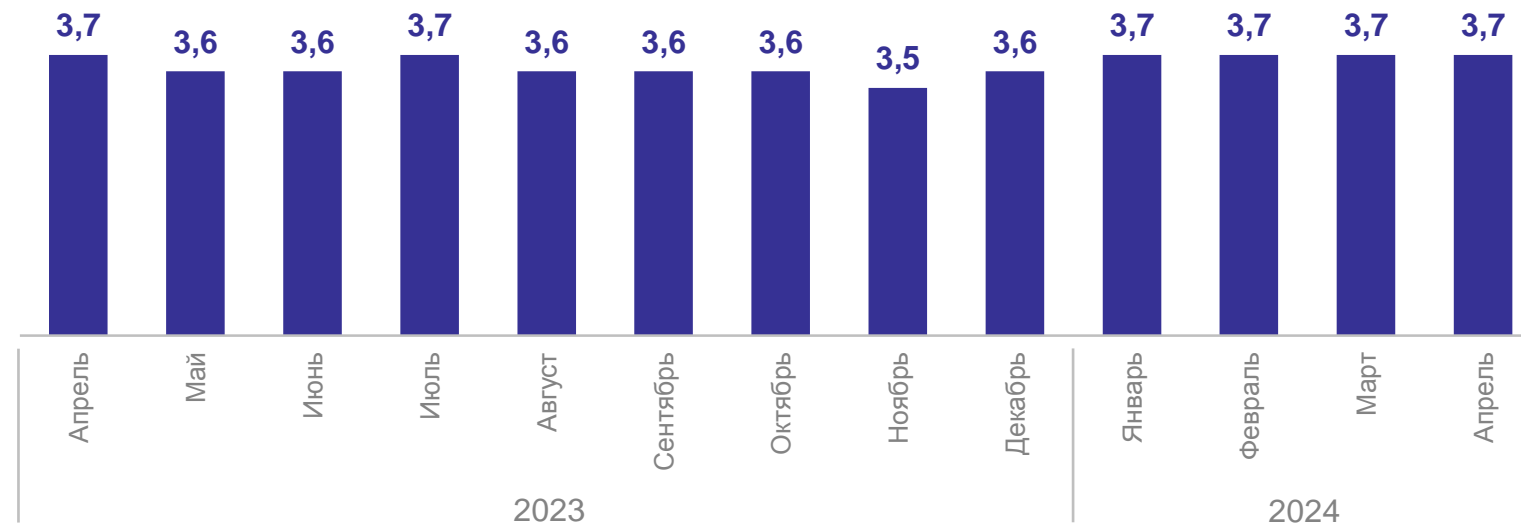
Поголовье птицы на конец месяца,  
млн голов

на конец апреля 2024 г.

**3 711,8** ТЫС. ГОЛОВ

к концу апреля 2023 г.

**100,2%**



# ПРОИЗВОДСТВО СКОТА И ПТИЦЫ НА УБОЙ В ЖИВОМ ВЕСЕ

КИРОВСТАТ

январь – апрель 2024 г.

Скот и птица – всего

**41,0** ТЫС. ТОНН

Крупный рогатый скот

**10,5** ТЫС. ТОНН

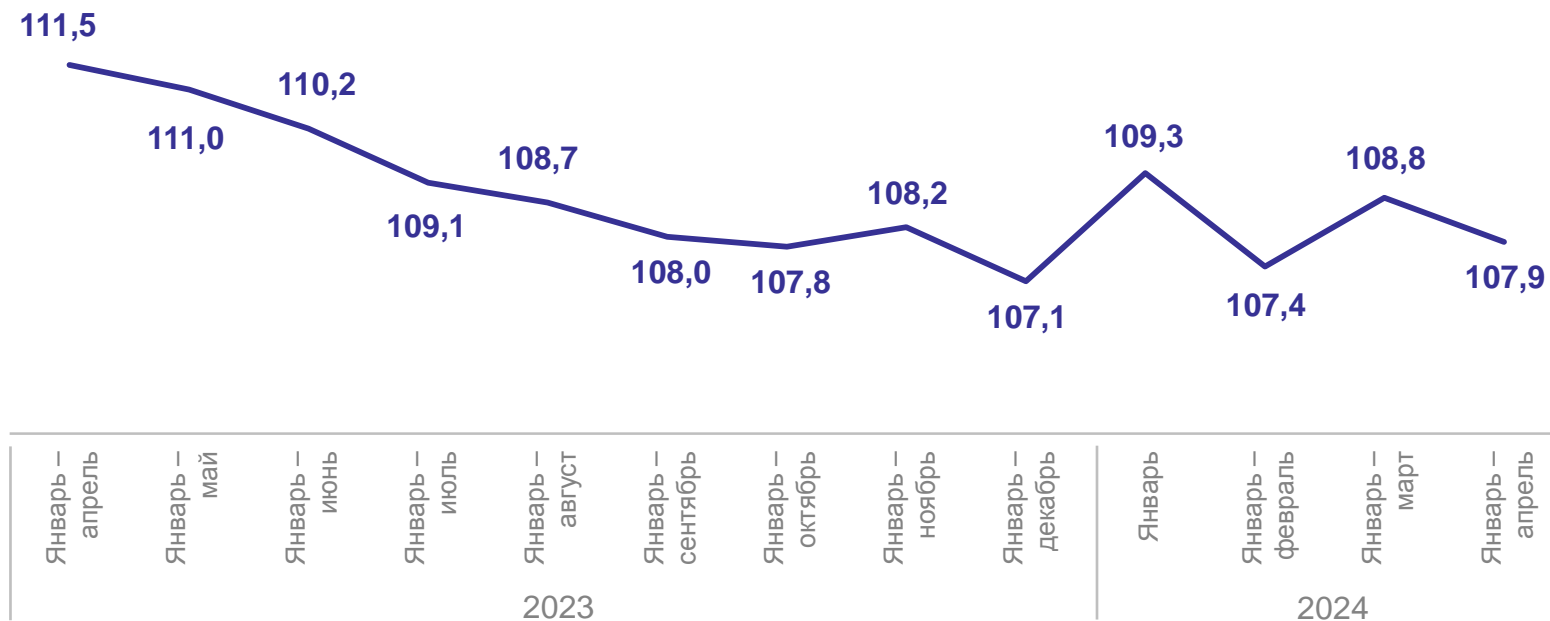
Свиньи

**18,7** ТЫС. ТОНН

Птица

**11,8** ТЫС. ТОНН

Производство скота и птицы на убой в живом весе,  
в % к соответствующему периоду прошлого года



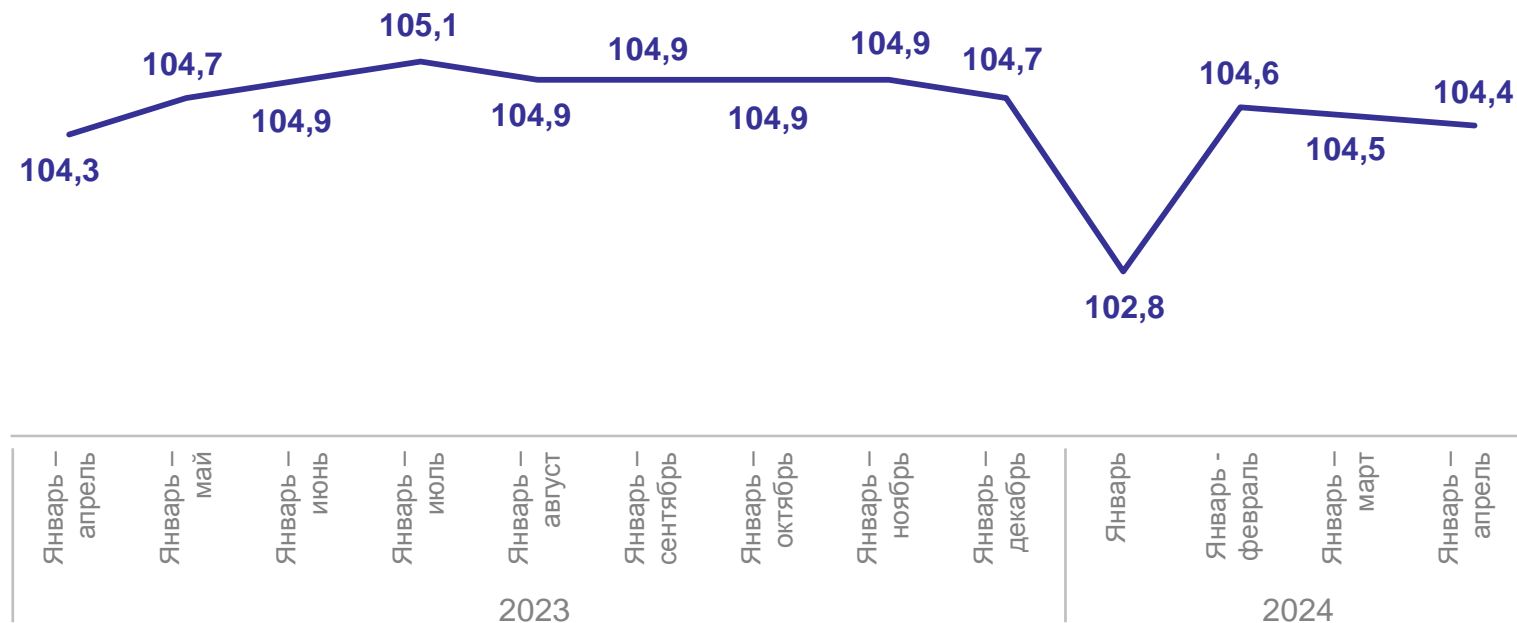
Валовой надой молока,  
в % к соответствующему периоду прошлого года

январь – апрель 2024 г.

**274,1** ТЫС. ТОНН

к январю – апрелю 2023 г.

**104,4%**



\* Включая козье.



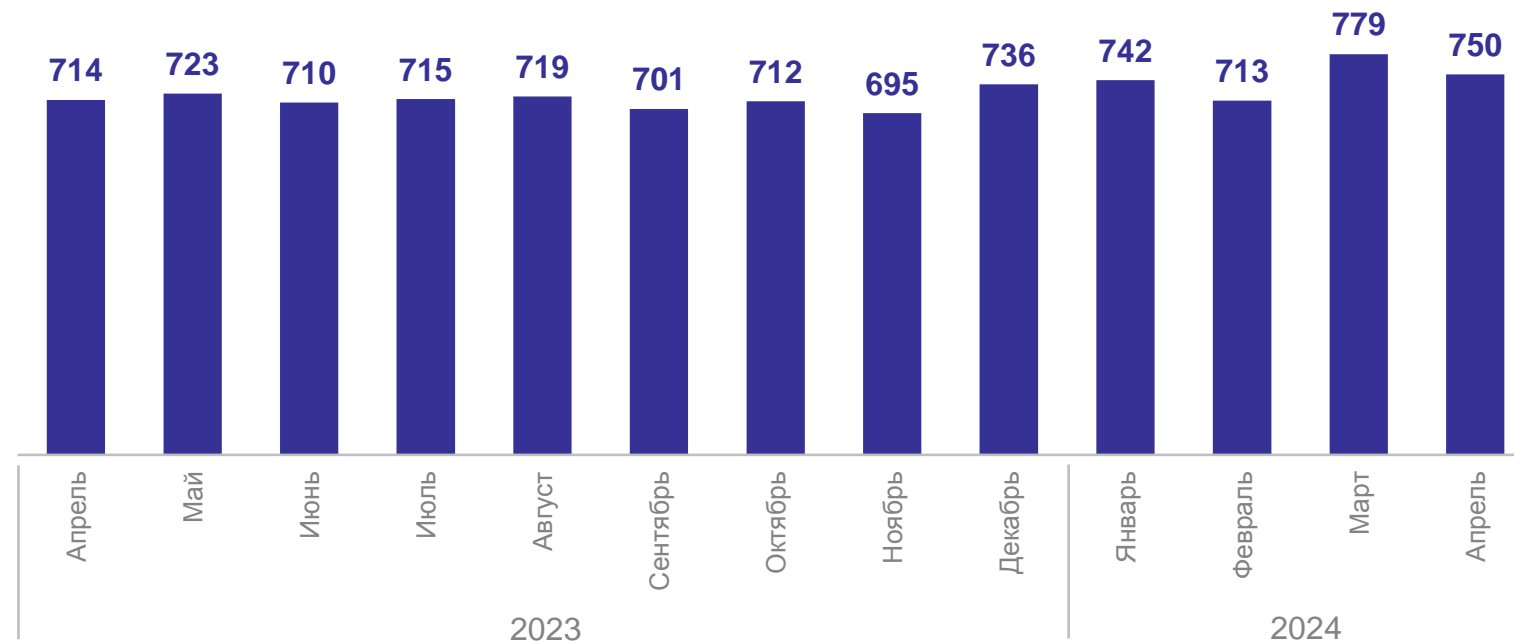
Надой молока на одну корову,  
кг

январь – апрель 2024 г.

**2 984** кг

к январю – апрелю 2023 г.

**104,4%**



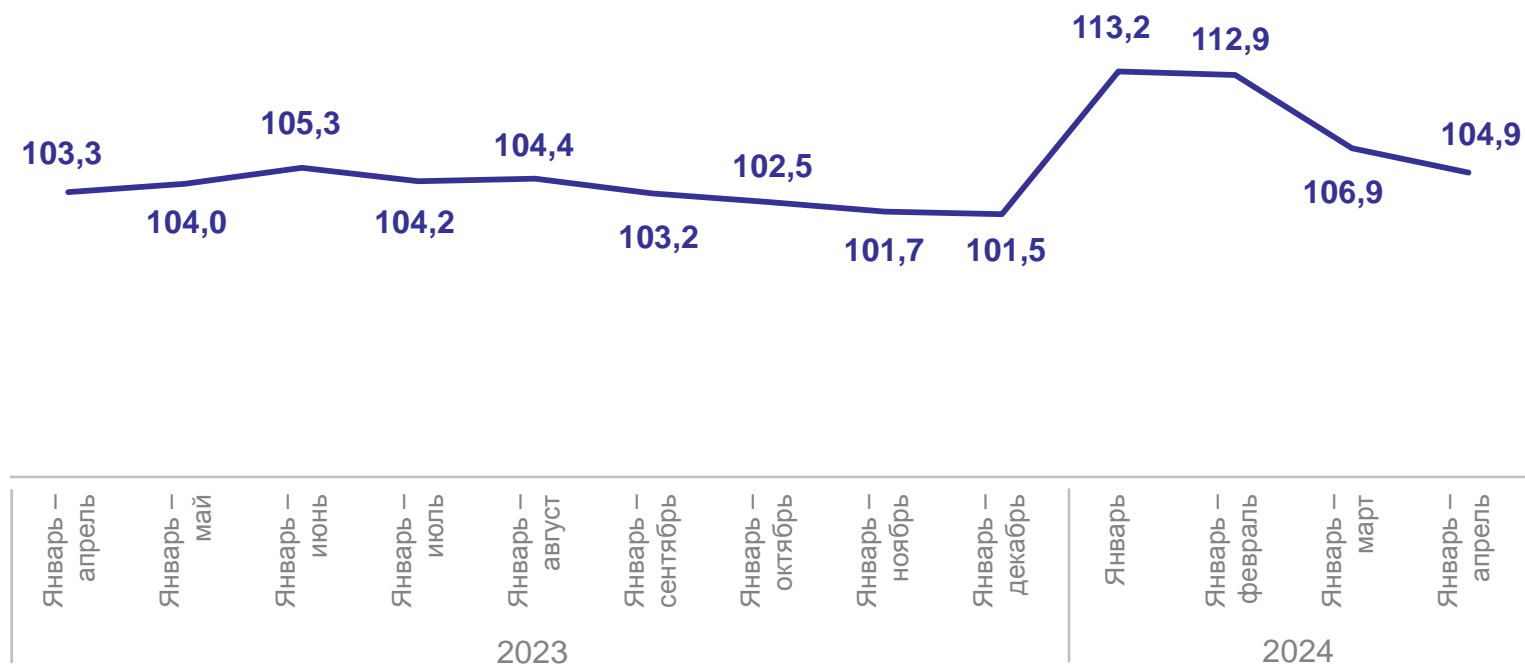
**Производство яиц,**  
в % к соответствующему периоду прошлого года

январь – апрель 2024 г.

**191,5** млн штук

к январю – апрелю 2023 г.

**104,9%**



\* Включая яйца от молодняка кур.

# СРЕДНЯЯ ЯЙЦЕНОСКОСТЬ ОДНОЙ КУРИЦЫ-НЕСУШКИ

КИРОВСТАТ

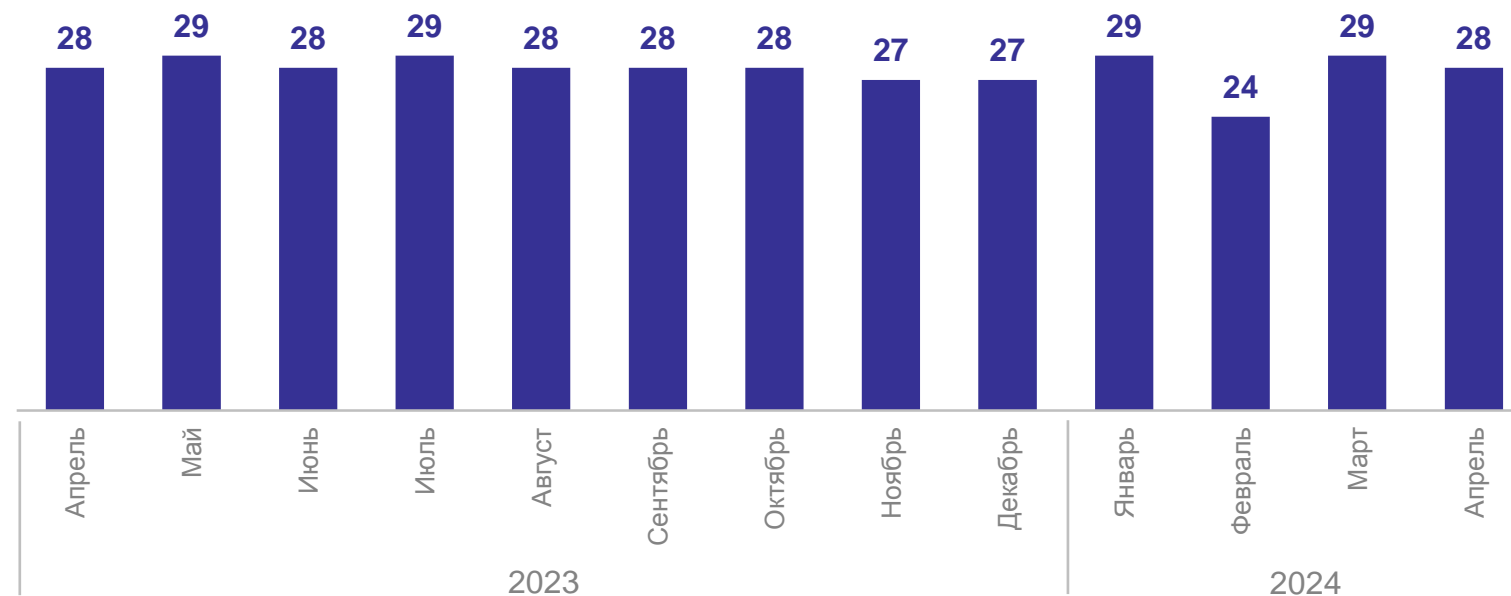
Яйценоскость одной курицы-несушки,  
штук

январь – апрель 2024 г.

**111** штук

к январю – апрелю 2023 г.

**100,0%**



# РЕАЛИЗАЦИЯ ПРОДУКТОВ ЖИВОТНОВОДСТВА

КИРОВСТАТ

январь – апрель 2024 г.

Скот и птица  
в живом весе

**42,6** тыс. тонн

Молоко  
крупного рогатого скота

**281,6** тыс. тонн

Яйца

**193,5** млн штук

Реализация продуктов животноводства,  
в % к соответствующему периоду прошлого года

