



ТЕРРИТОРИАЛЬНЫЙ ОРГАН ФЕДЕРАЛЬНОЙ
СЛУЖБЫ ГОСУДАРСТВЕННОЙ
СТАТИСТИКИ ПО КИРОВСКОЙ ОБЛАСТИ

Сельское хозяйство в Кировской области (сельскохозяйственные организации)



январь - апрель 2023 года



ТЕРРИТОРИАЛЬНЫЙ ОРГАН
ФЕДЕРАЛЬНОЙ СЛУЖБЫ
ГОСУДАРСТВЕННОЙ СТАТИСТИКИ
ПО КИРОВСКОЙ ОБЛАСТИ

Сельское хозяйство в Кировской области (сельскохозяйственные организации)

январь - апрель 2023 года

- 01 Поголовье крупного рогатого скота
- 02 Поголовье коров
- 03 Поголовье свиней
- 04 Поголовье овец и коз
- 05 Поголовье птицы
- 06 Производство скота и птицы на убой в живом весе
- 07 Производство молока
- 08 Надой молока на одну корову
- 09 Производство яиц
- 10 Средняя яйценоскость одной курицы-несушки
- 11 Реализация продуктов сельского хозяйства





ПОГОЛОВЬЕ КРУПНОГО РОГАТОГО СКОТА

на конец апреля 2023 года

224,2

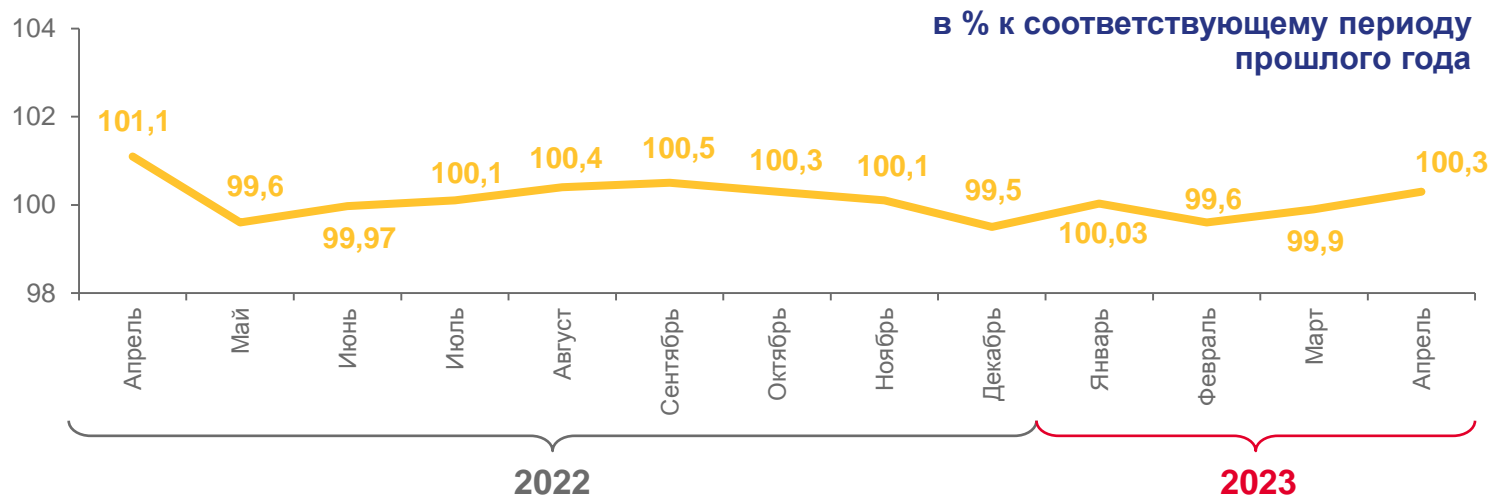
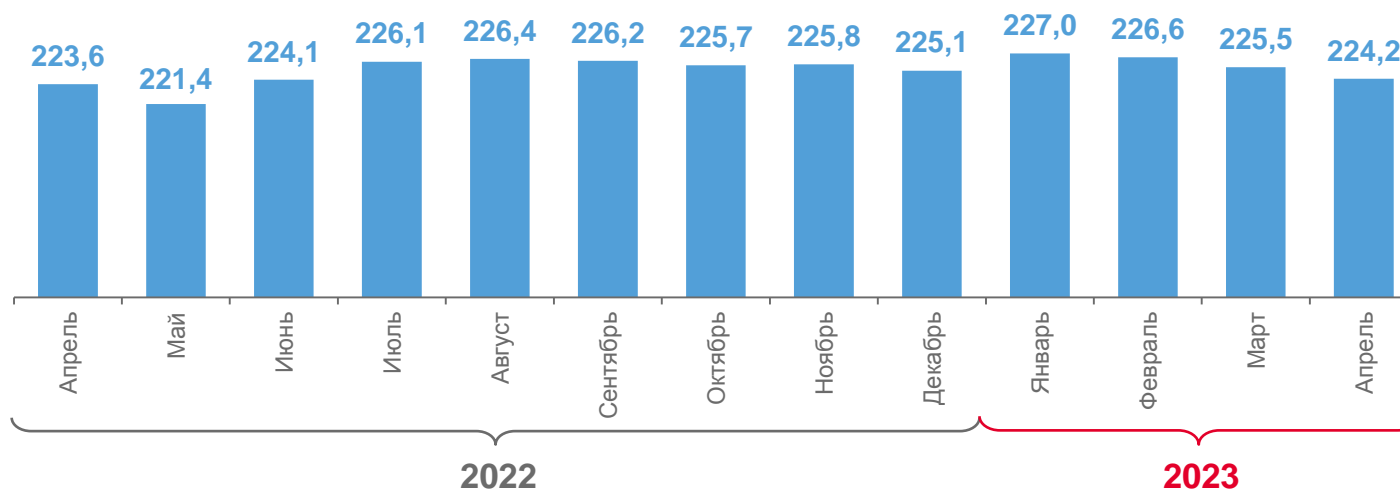
ТЫС. ГОЛОВ

100,3%

к концу апреля 2022 года



на конец месяца, тыс. голов






ПОГОЛОВЬЕ КОРОВ

на конец апреля 2023 года

94,2
ТЫС. ГОЛОВ

99,7%

к концу апреля 2022 года



УДЕЛЬНЫЙ ВЕС ПОГОЛОВЬЯ КОРОВ,
в % к общему поголовью крупного рогатого скота





ПОГОЛОВЬЕ СВИНЕЙ


на конец апреля 2023 года

236,0

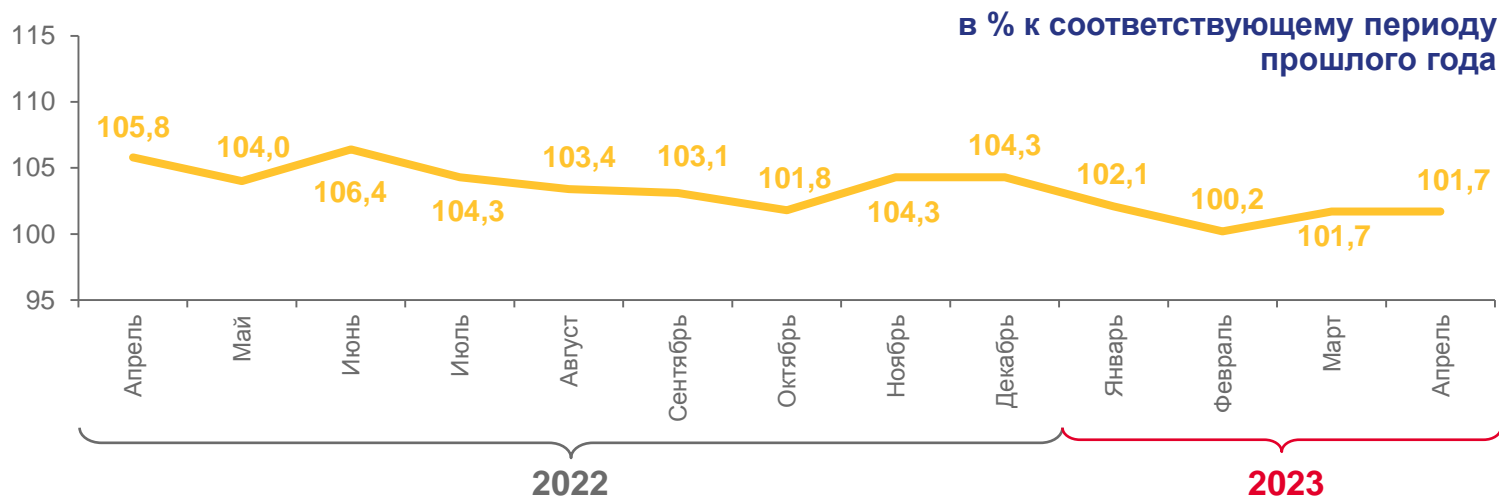
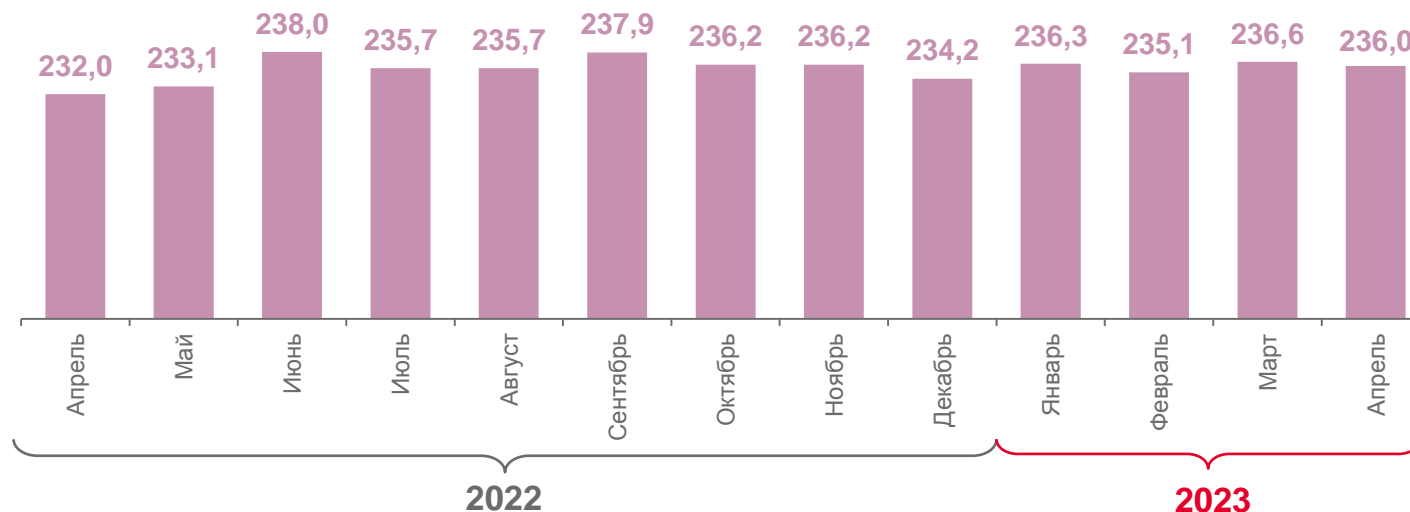
ТЫС. ГОЛОВ

101,7%

к концу апреля 2022 года



на конец месяца, тыс. голов





ПОГОЛОВЬЕ ОВЕЦ И КОЗ

на конец апреля 2023 года

5,8

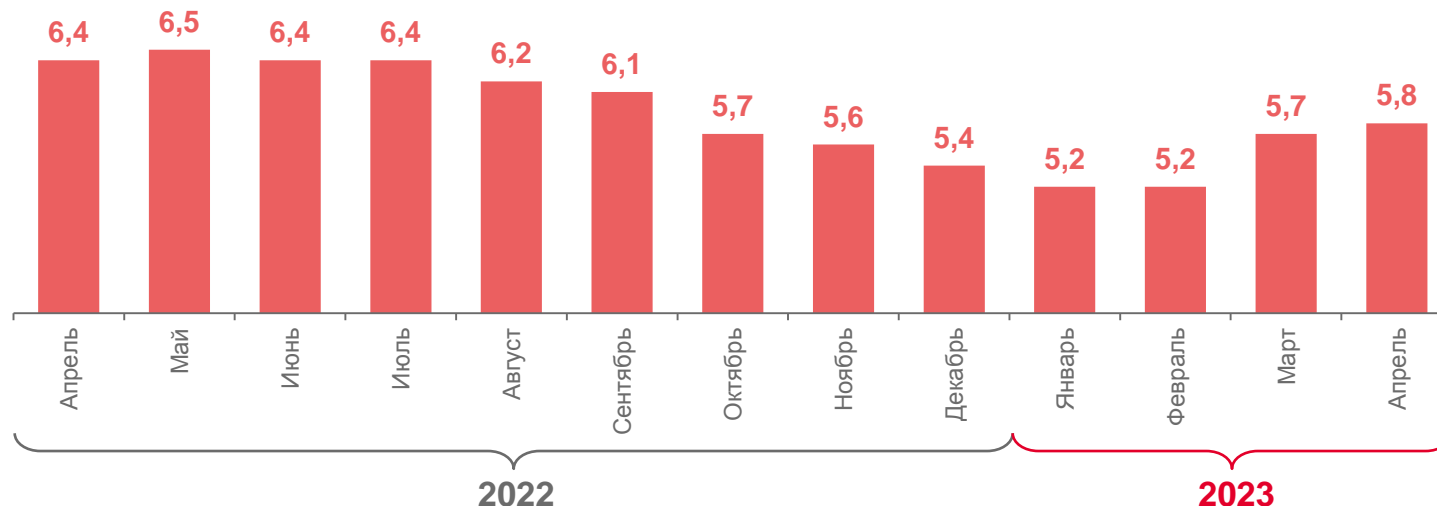
ТЫС. ГОЛОВ

91,4%

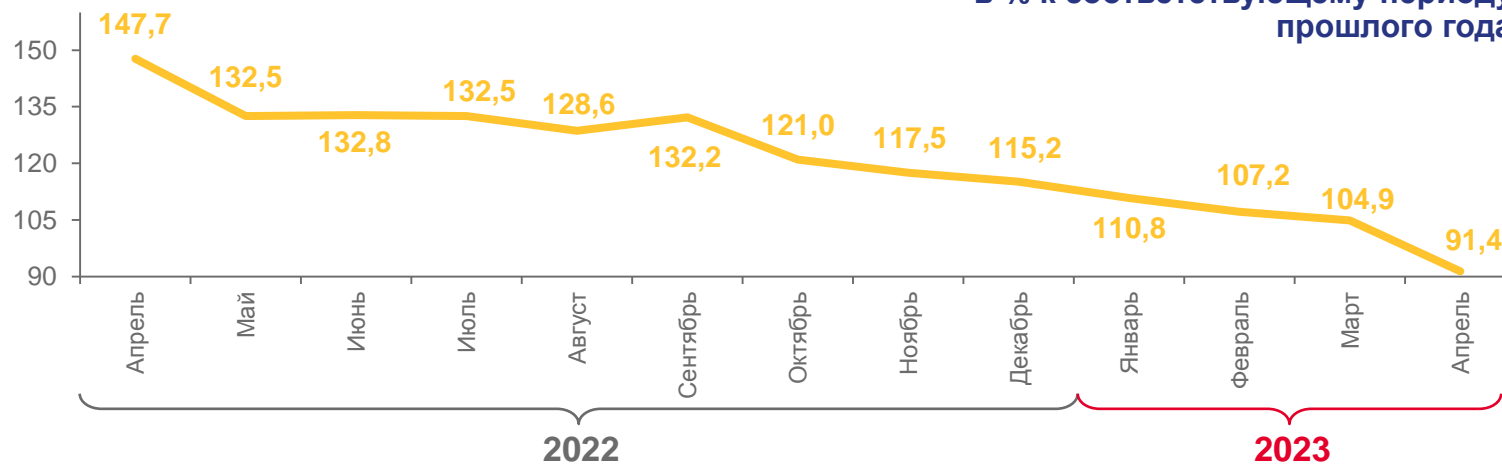
к концу апреля 2022 года



на конец месяца, тыс. голов



в % к соответствующему периоду прошлого года





ПОГОЛОВЬЕ ПТИЦЫ

на конец апреля 2023 года

3 704,8

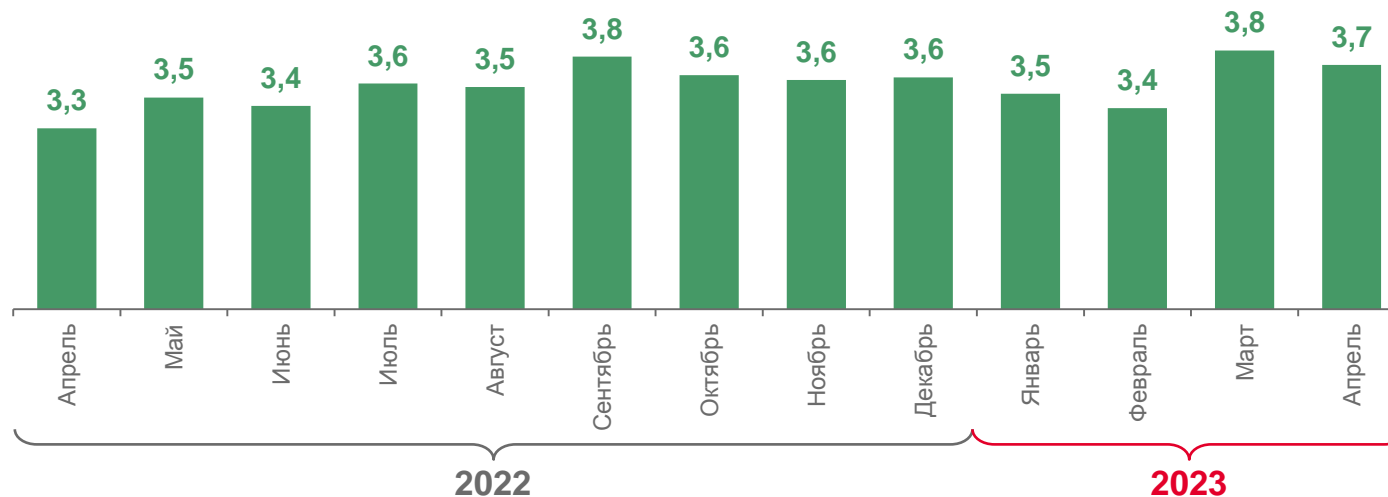
ТЫС. ГОЛОВ

113,7%

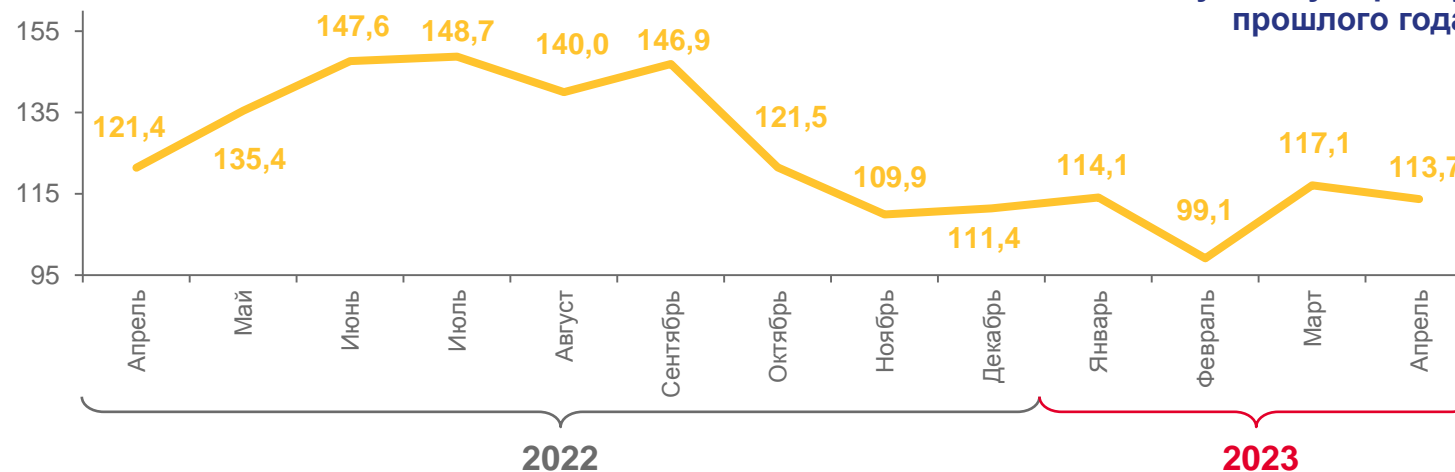
к концу апреля 2022 года




на конец месяца, млн голов



в % к соответствующему периоду прошлого года





ПРОИЗВОДСТВО СКОТА И ПТИЦЫ НА УБОЙ В ЖИВОМ ВЕСЕ


ЯНВАРЬ - АПРЕЛЬ 2023 ГОДА

38,0

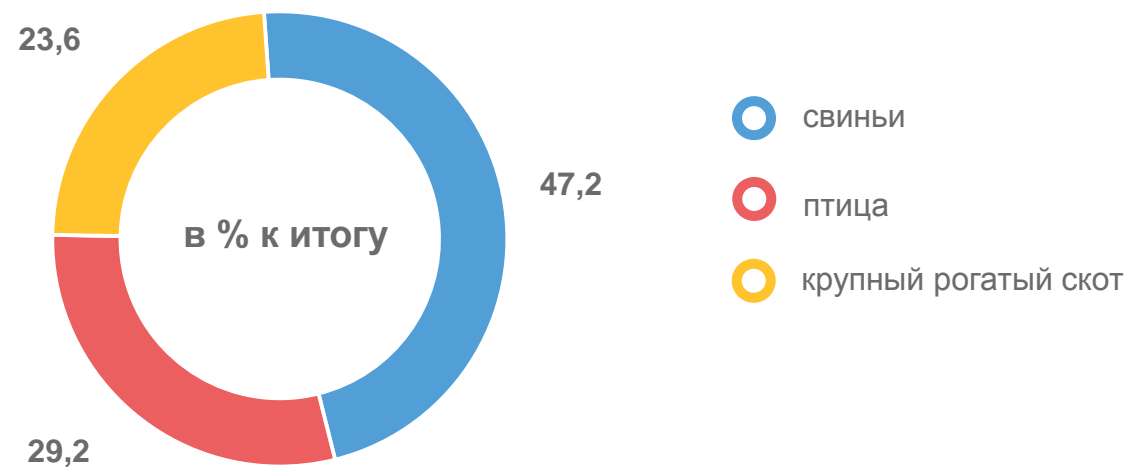
ТЫС. ТОНН

111,5%

к январю - апрелю 2022 года



СТРУКТУРА ПРОИЗВОДСТВА
ОСНОВНЫХ ВИДОВ СКОТА И ПТИЦЫ НА УБОЙ
(в живом весе)





ПРОИЗВОДСТВО МОЛОКА*

ВАЛОВОЙ НАДОЙ МОЛОКА
январь - апрель 2023 года

262,6

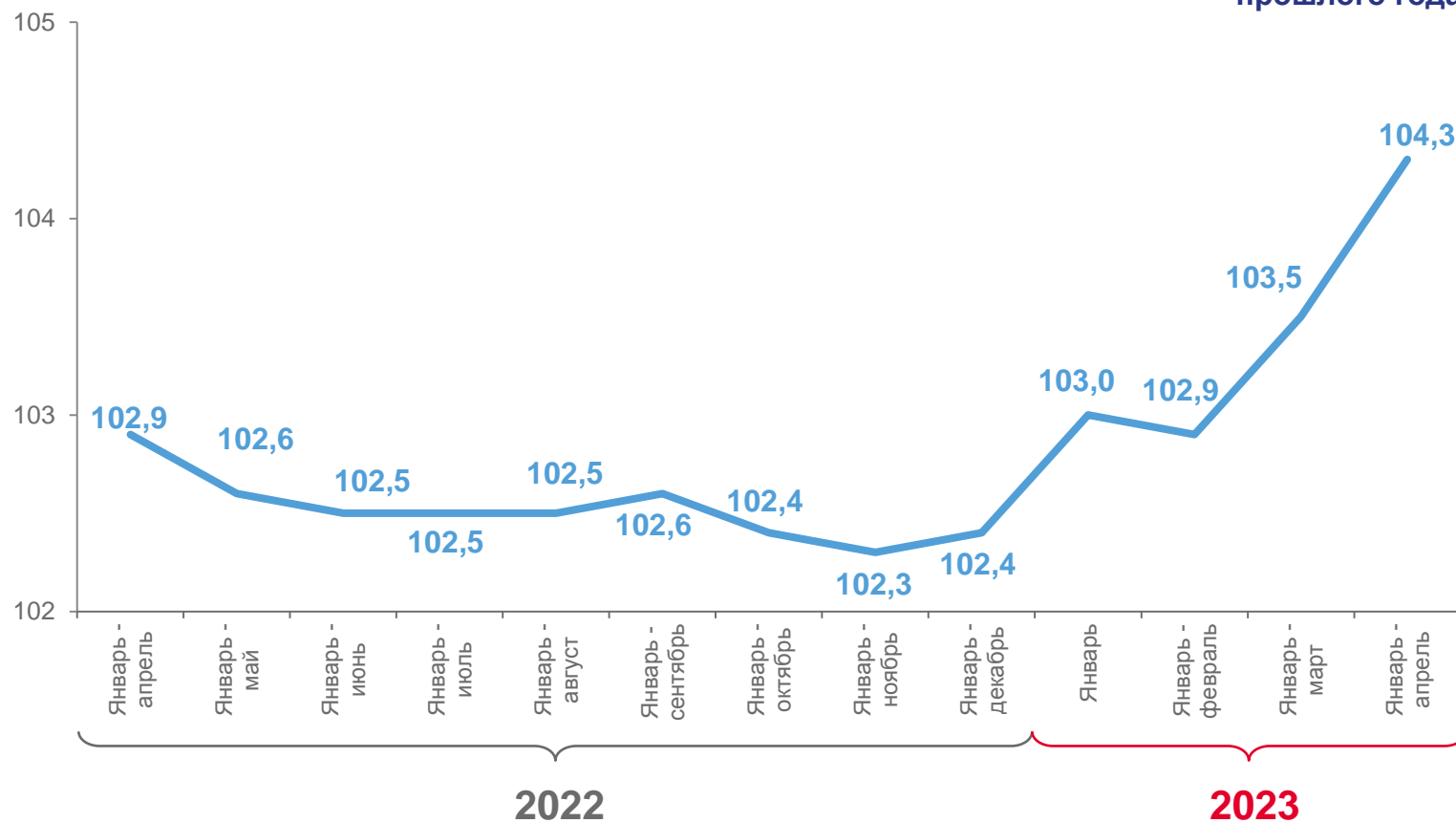
ТЫС. ТОНН

104,3%

к январю - апрелю 2022 года



в % к соответствующему периоду
прошлого года



* Включая козье.



НАДОЙ МОЛОКА НА ОДНУ КОРОВУ

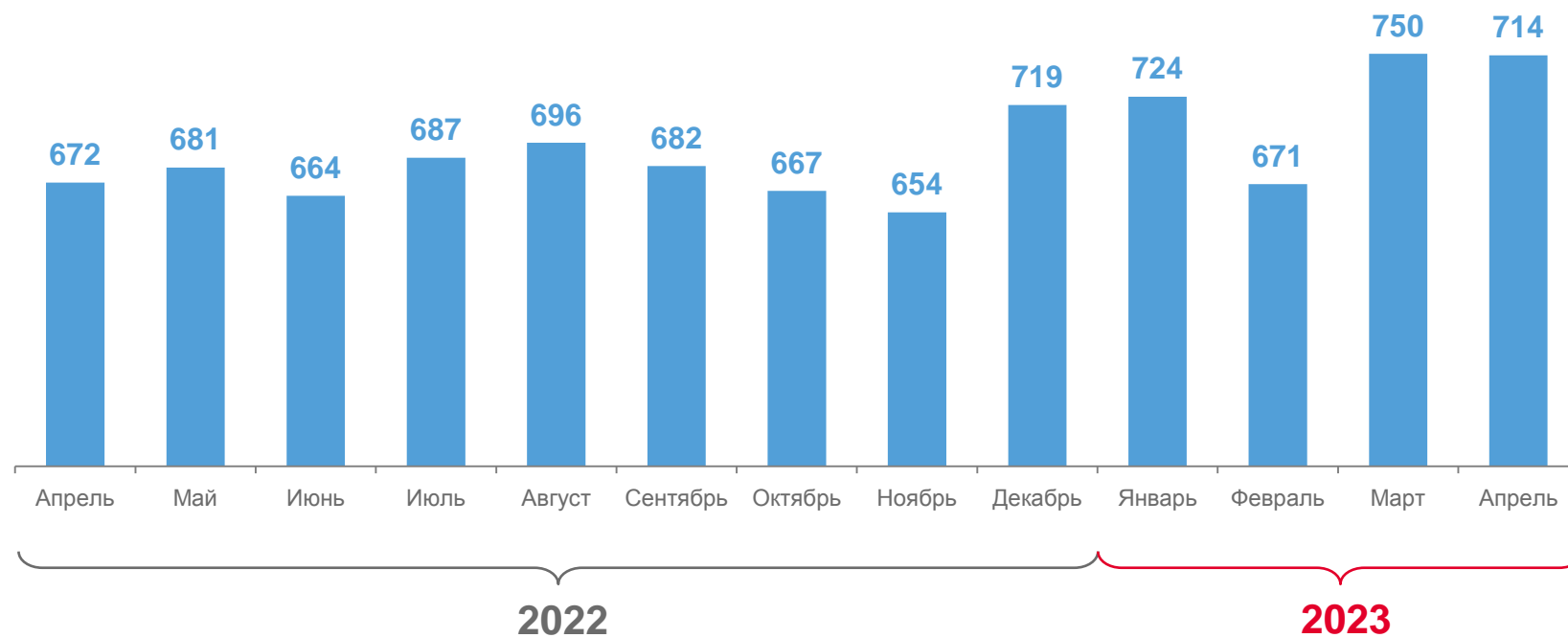
январь - апрель 2023 года

2 859

кг

104,8%

к январю - апрелю 2022 года



■ Надой молока на одну корову, кг





ПРОИЗВОДСТВО ЯИЦ*

январь - апрель 2023 года

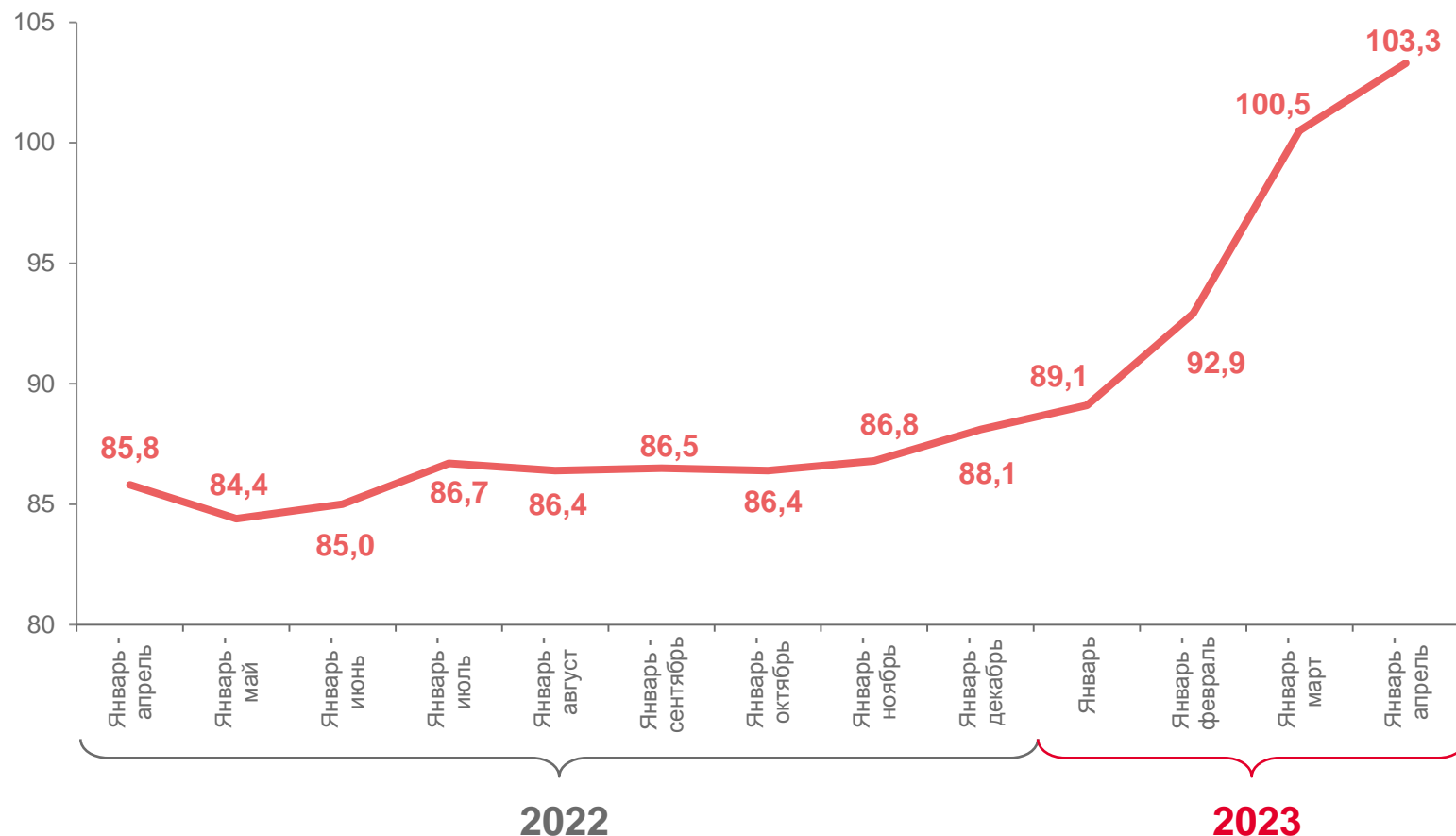
182,6
млн штук

103,3%

к январю - апрелю 2022 года



в % к соответствующему периоду
прошлого года



* Включая яйца от молодняка кур.



СРЕДНЯЯ ЯЙЦЕНОСКОСТЬ ОДНОЙ КУРИЦЫ-НЕСУШКИ

январь - апрель 2023 года

СРЕДНЯЯ ЯЙЦЕНОСКОСТЬ
ОДНОЙ КУРИЦЫ-НЕСУШКИ

111
штук

100,9%

к январю - апрелю 2022 года





РЕАЛИЗАЦИЯ ПРОДУКТОВ СЕЛЬСКОГО ХОЗЯЙСТВА

ЯНВАРЬ - АПРЕЛЬ 2023 ГОДА



Зерновые и зернобобовые культуры (в весе после доработки)

64,2

ТЫС. ТОНН

к январю - апрелю 2022 года

99,4%



Скот и птица (в живом весе)

39,9

ТЫС. ТОНН

к январю - апрелю 2022 года

111,8%



Картофель

3,3

ТЫС. ТОНН

к январю - апрелю 2022 года

107,0%



Молоко крупного рогатого скота

269,9

ТЫС. ТОНН

к январю - апрелю 2022 года

104,3%



Овощи открытого и закрытого грунта

170,8

ТОНН

к январю - апрелю 2022 года

39,2%



Яйца

179,6

МЛН ШТУК

к январю - апрелю 2022 года

101,6%