



ТЕРРИТОРИАЛЬНЫЙ ОРГАН  
ФЕДЕРАЛЬНОЙ СЛУЖБЫ  
ГОСУДАРСТВЕННОЙ СТАТИСТИКИ  
ПО КИРОВСКОЙ ОБЛАСТИ

# СОСТОЯНИЕ ЖИВОТНОВОДСТВА В СЕЛЬСКОХОЗЯЙСТВЕННЫХ ОРГАНИЗАЦИЯХ

январь – март 2024 г.

# СОДЕРЖАНИЕ

Поголовье крупного рогатого скота	3
Поголовье свиней	4
Поголовье овец и коз	5
Поголовье птицы	6
Производство скота и птицы на убой в живом весе	7
Валовой надой молока	8
Надой молока на одну корову	9
Производство яиц	10
Средняя яйценоскость одной курицы-несушки	11
Реализация продуктов животноводства	12

на конец марта 2024 г.

Поголовье крупного  
рогатого скота

**223,0** ТЫС. ГОЛОВ

к концу марта 2023 г.

**98,9%**

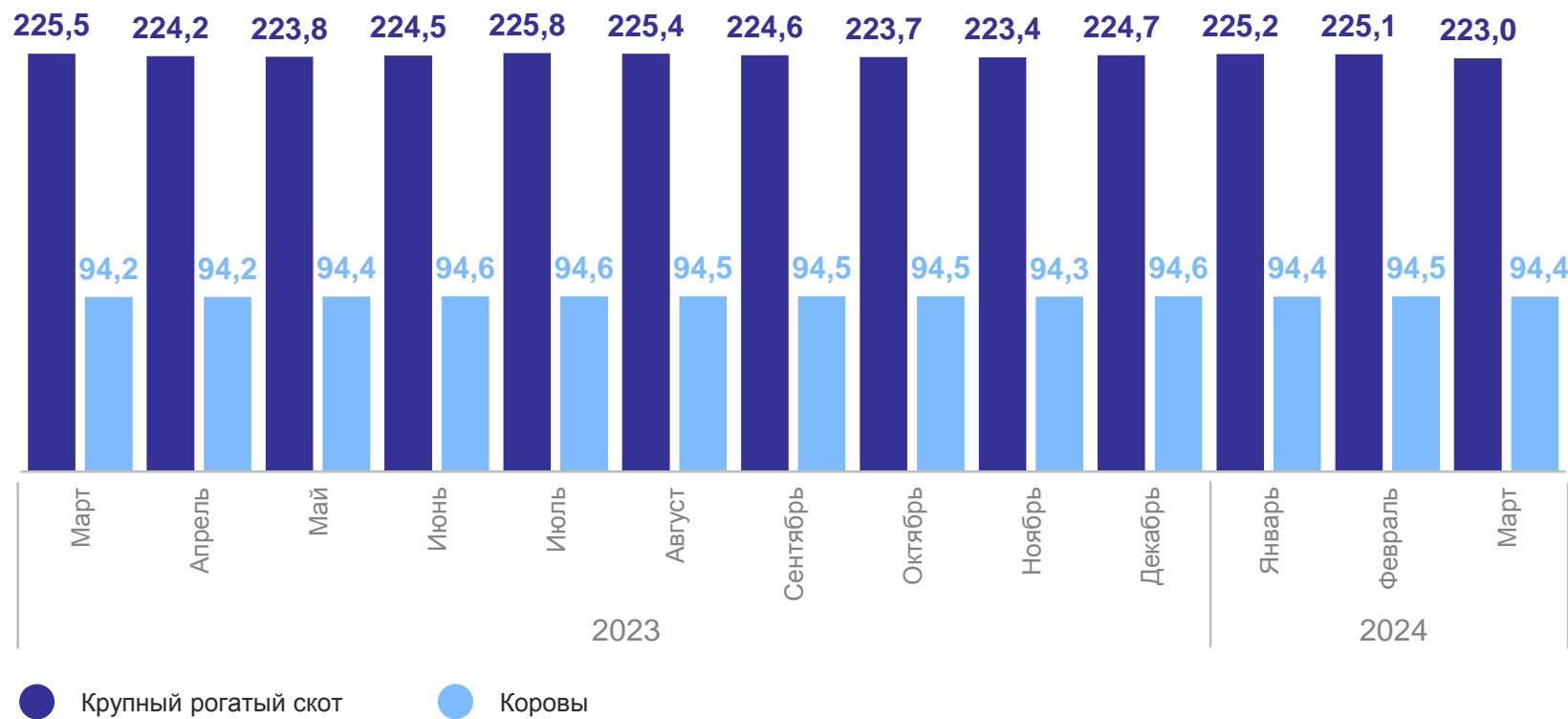
Поголовье коров

**94,4** ТЫС. ГОЛОВ

к концу марта 2023 г.

**100,2%**

Поголовье крупного рогатого скота на конец месяца,  
ТЫС. ГОЛОВ



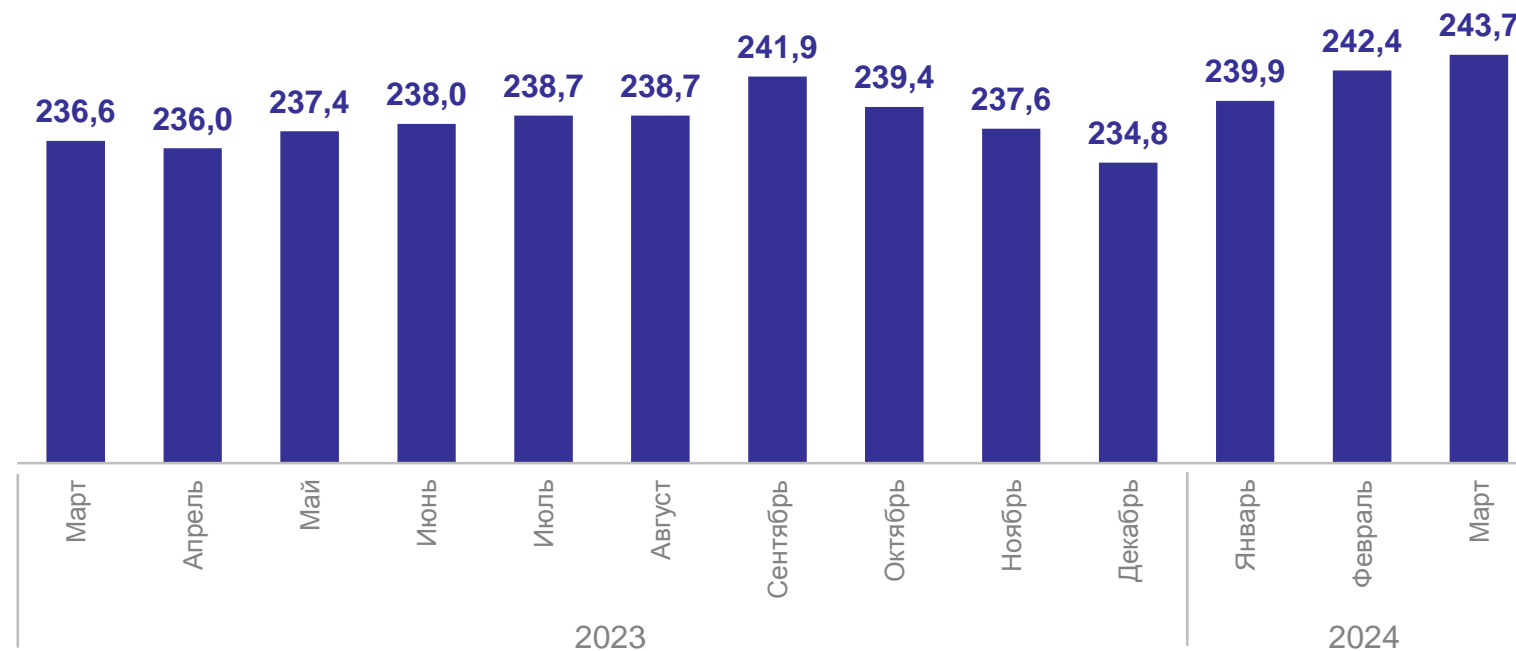
Поголовье свиней на конец месяца,  
ТЫС. ГОЛОВ

на конец марта 2024 г.

**243,7** ТЫС. ГОЛОВ

к концу марта 2023 г.

**103,0%**



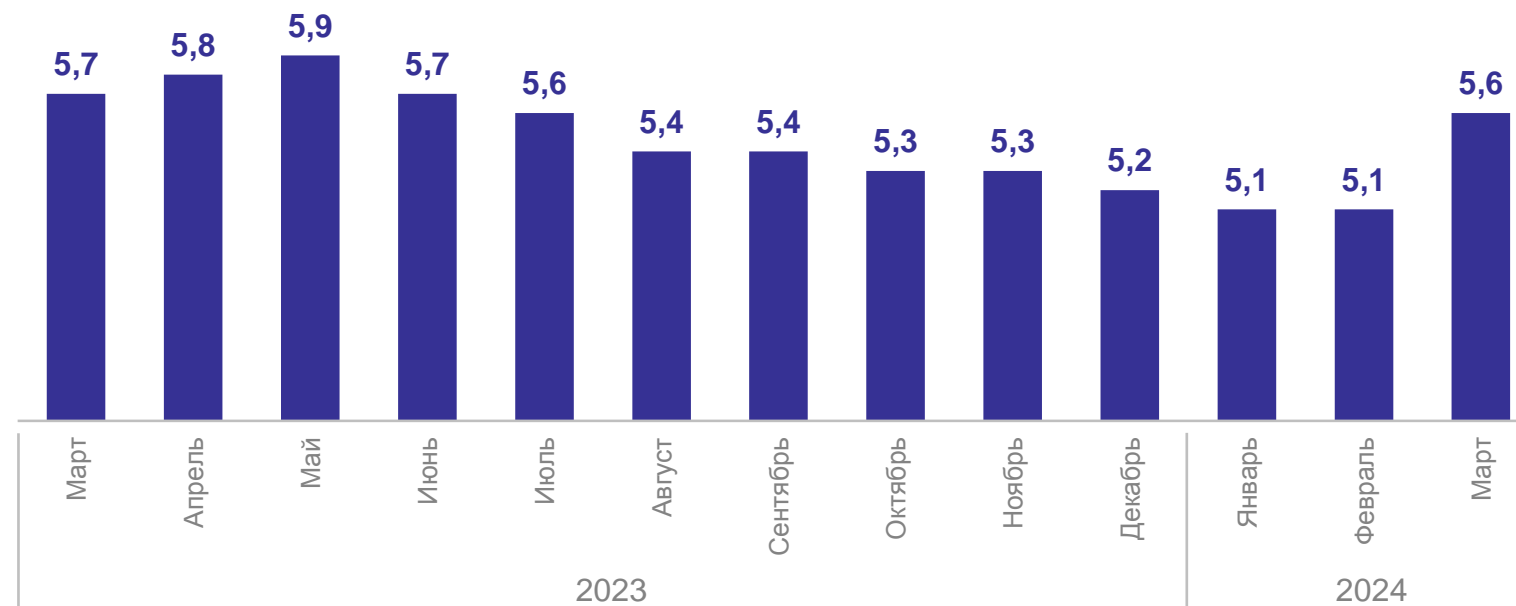
Поголовье овец и коз на конец месяца,  
ТЫС. ГОЛОВ

на конец марта 2024 г.

**5,6** ТЫС. ГОЛОВ

к концу марта 2023 г.

**98,9%**



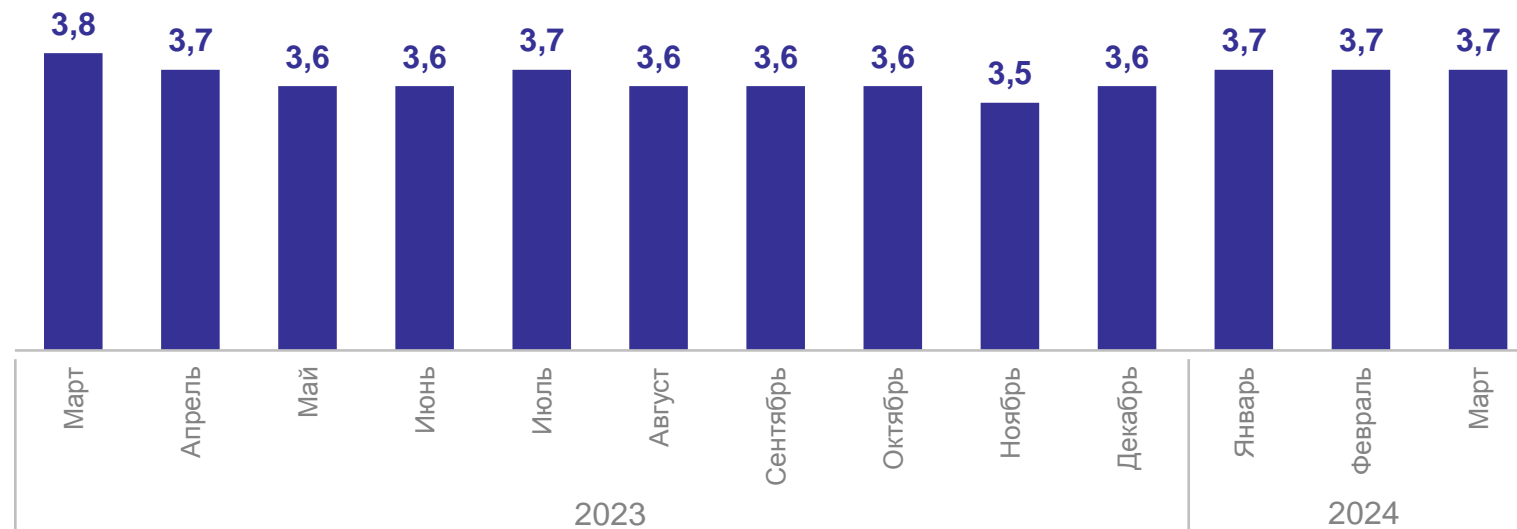
Поголовье птицы на конец месяца,  
млн голов

на конец марта 2024 г.

**3 749,2** тыс. голов

к концу марта 2023 г.

**99,4%**



# ПРОИЗВОДСТВО СКОТА И ПТИЦЫ НА УБОЙ В ЖИВОМ ВЕСЕ

КИРОВСТАТ

январь – март 2024 г.

Скот и птица - всего

**30,6** ТЫС. ТОНН

Крупный рогатый скот

**7,9** ТЫС. ТОНН

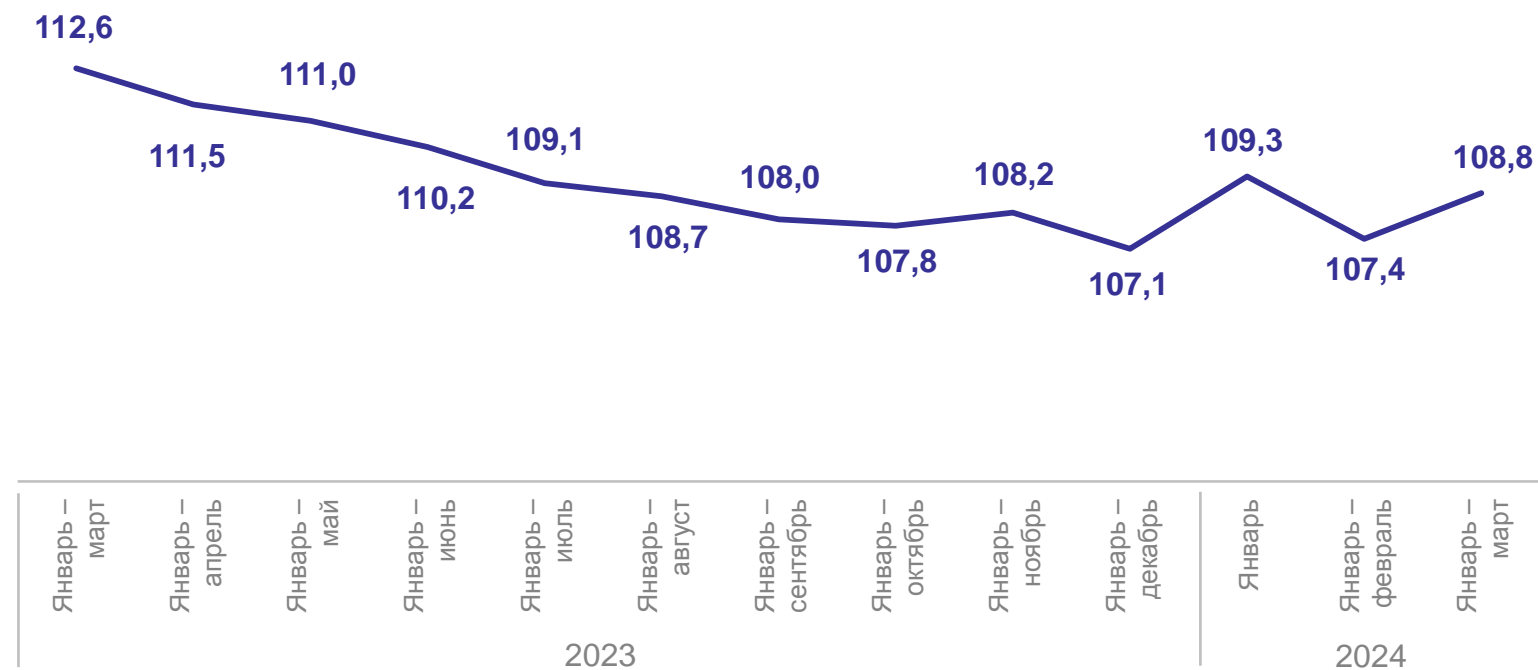
Свиньи

**13,8** ТЫС. ТОНН

Птица

**8,8** ТЫС. ТОНН

Производство скота и птицы на убой в живом весе,  
в % к соответствующему периоду прошлого года



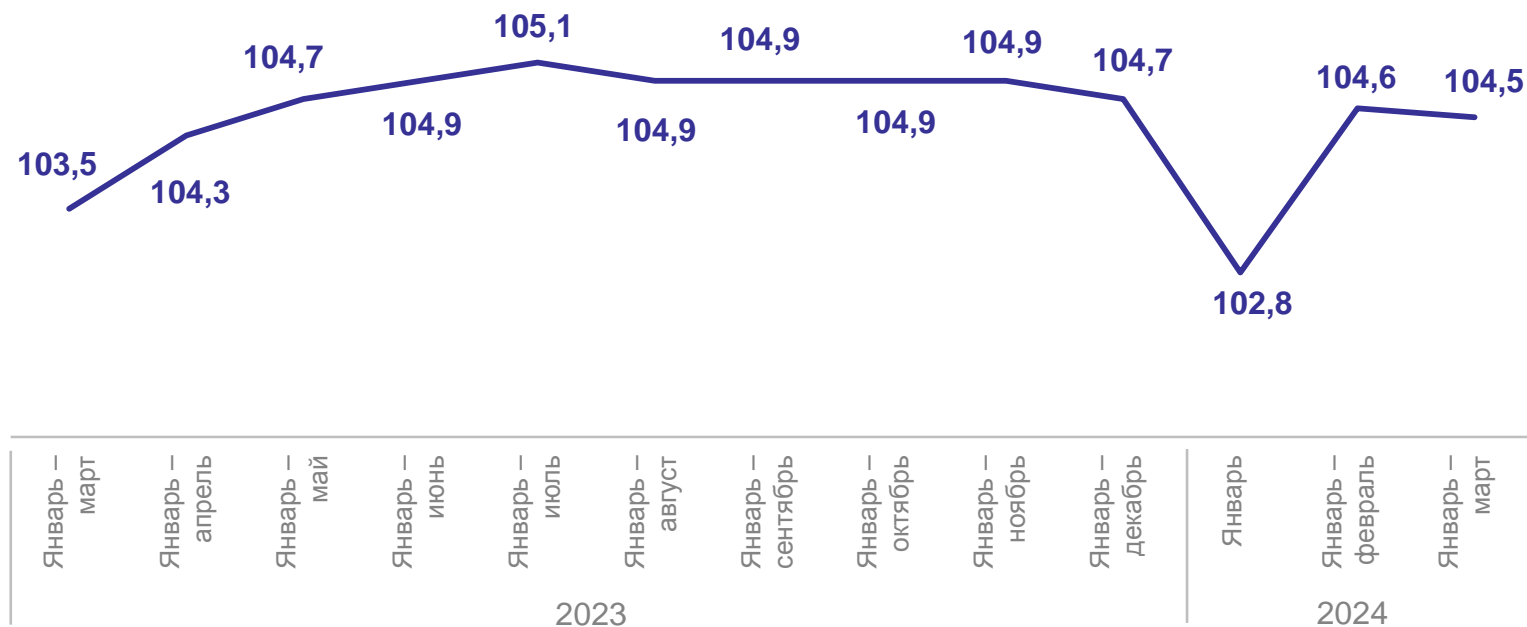
**Валовой надой молока,**  
в % к соответствующему периоду прошлого года

январь – март 2024 г.

**205,3** ТЫС. ТОНН

к январю – марту 2023 г.

**104,5%**



\* Включая козье.



# НАДОЙ МОЛОКА НА ОДНУ КОРОВУ

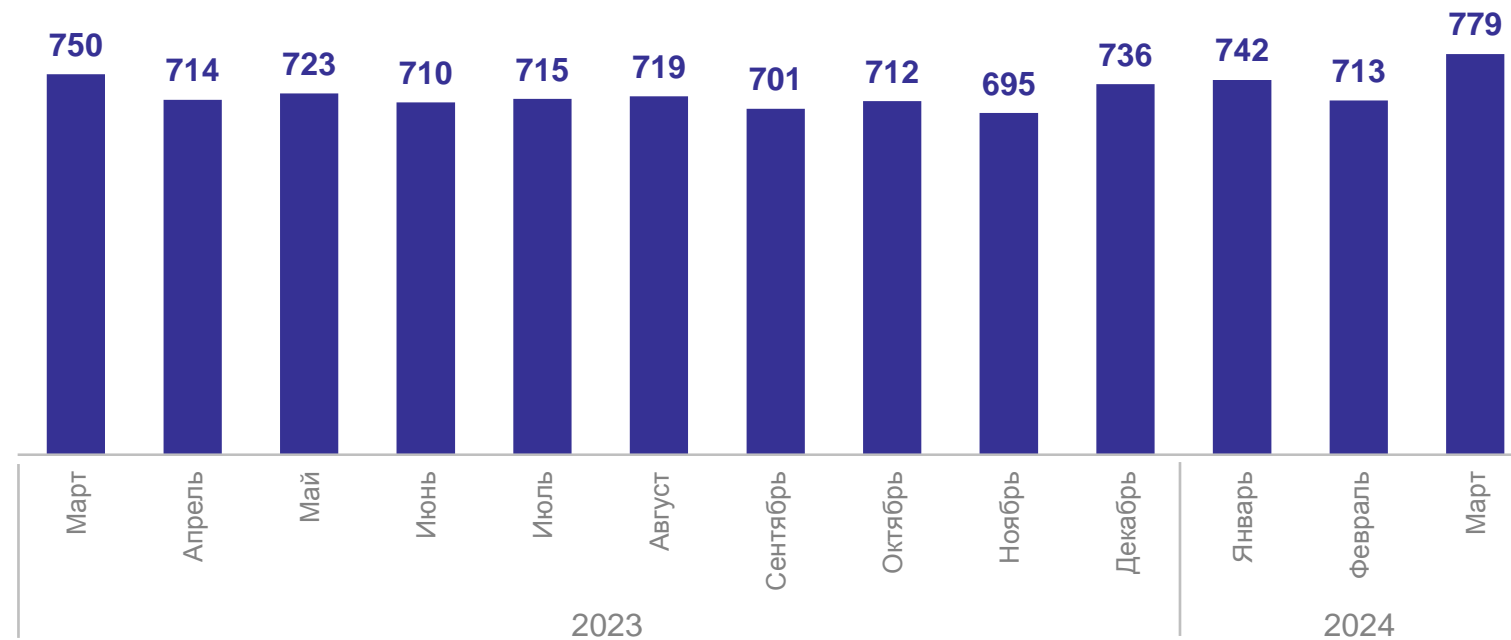
Надой молока на одну корову,  
кг

январь – март 2024 г.

**2 234** кг

к январю – марту 2023 г.

**104,1%**



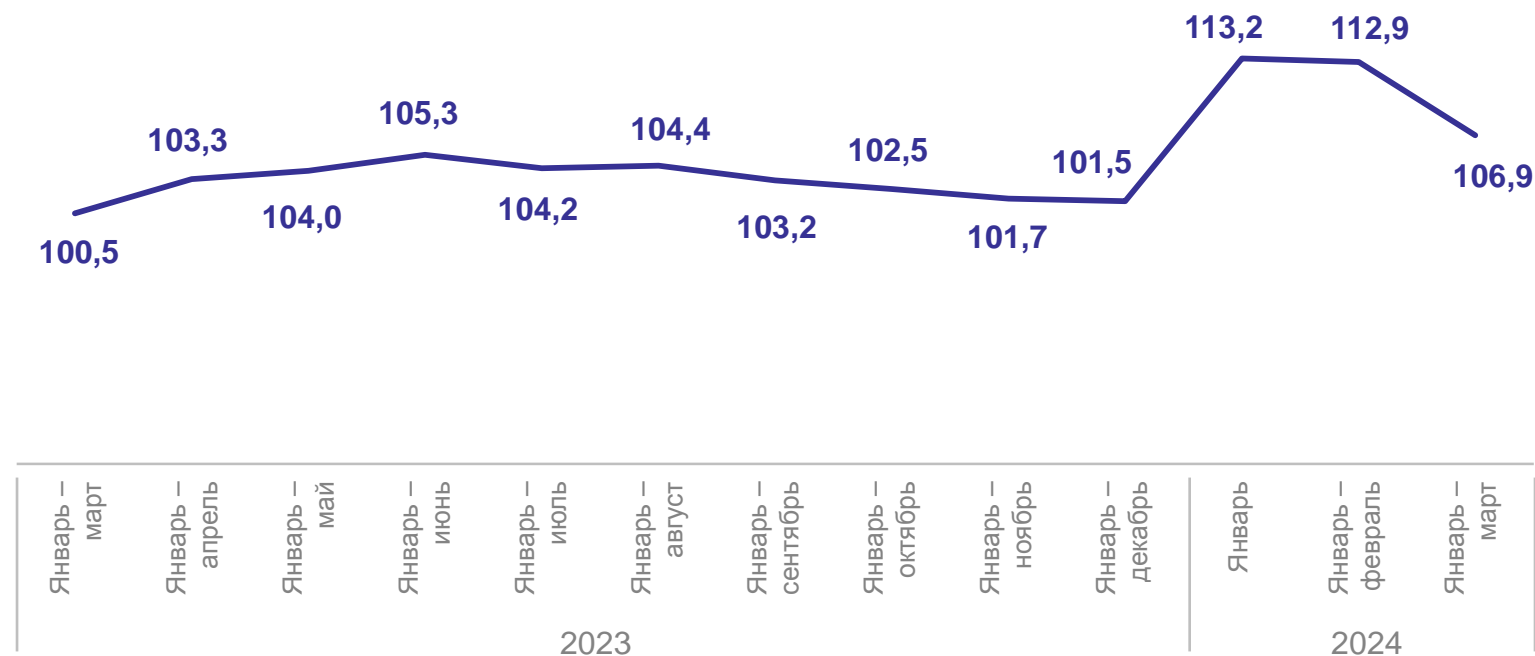
Производство яиц,  
в % к соответствующему периоду прошлого года

январь – март 2024 г.

**142,2** млн штук

к январю – марту 2023 г.

**106,9%**



\* Включая яйца от молодняка кур.

# СРЕДНЯЯ ЯЙЦЕНОСКОСТЬ ОДНОЙ КУРИЦЫ-НЕСУШКИ

КИРОВСТАТ

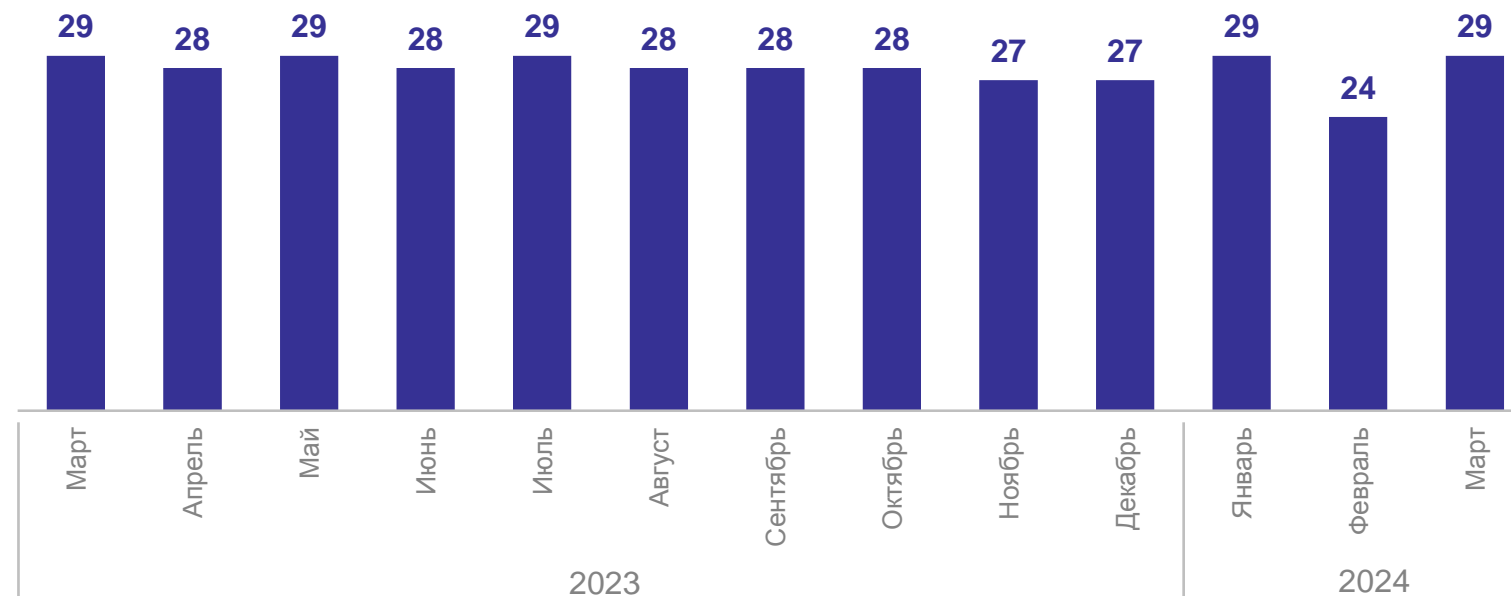
Яйценоскость одной курицы-несушки,  
штук

январь – март 2024 г.

**83** штуки

к январю – марту 2023 г.

**100,0%**



январь – март 2024 г.

Скот и птица  
в живом весе

**31,4** ТЫС. ТОНН

Молоко  
крупного рогатого скота

**211,2** ТЫС. ТОНН

Яйца

**142,8** МЛН ШТУК

Реализация продуктов животноводства,  
в % к соответствующему периоду прошлого года

