



ТЕРРИТОРИАЛЬНЫЙ ОРГАН
ФЕДЕРАЛЬНОЙ СЛУЖБЫ
ГОСУДАРСТВЕННОЙ СТАТИСТИКИ
ПО КИРОВСКОЙ ОБЛАСТИ

СОСТОЯНИЕ ЖИВОТНОВОДСТВА В СЕЛЬСКОХОЗЯЙСТВЕННЫХ ОРГАНИЗАЦИЯХ

январь – февраль 2024 г.

СОДЕРЖАНИЕ

Поголовье крупного рогатого скота	3
Поголовье свиней	4
Поголовье овец и коз	5
Поголовье птицы	6
Производство скота и птицы на убой в живом весе	7
Валовой надой молока	8
Надой молока на одну корову	9
Производство яиц	10
Средняя яйценоскость одной курицы-несушки	11
Реализация продуктов животноводства	12

на конец февраля 2024 г.

Поголовье крупного
рогатого скота

225,1 тыс. голов

к концу февраля 2023 г.

99,4%

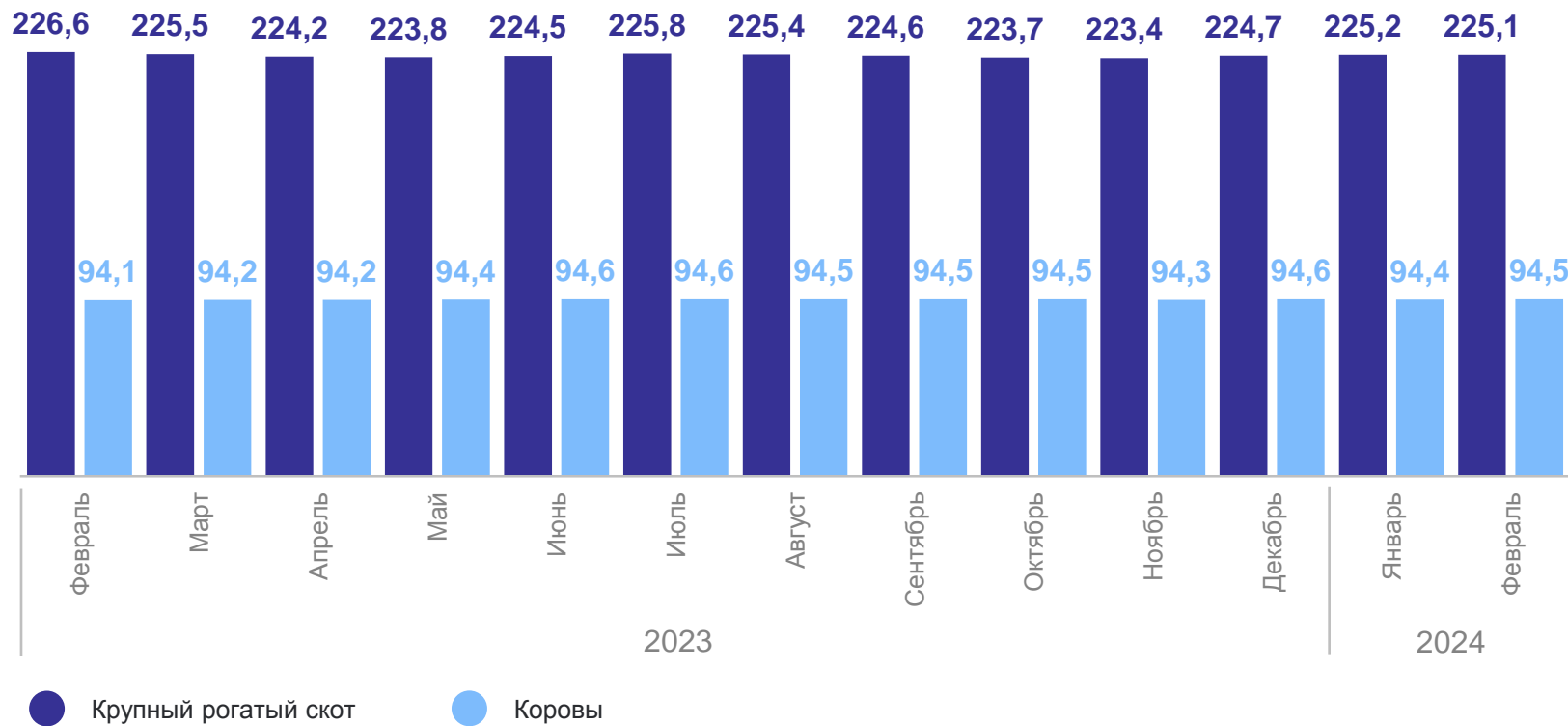
Поголовье коров

94,5 тыс. голов

к концу февраля 2023 г.

100,4%

Поголовье крупного рогатого скота на конец месяца,
тыс. голов



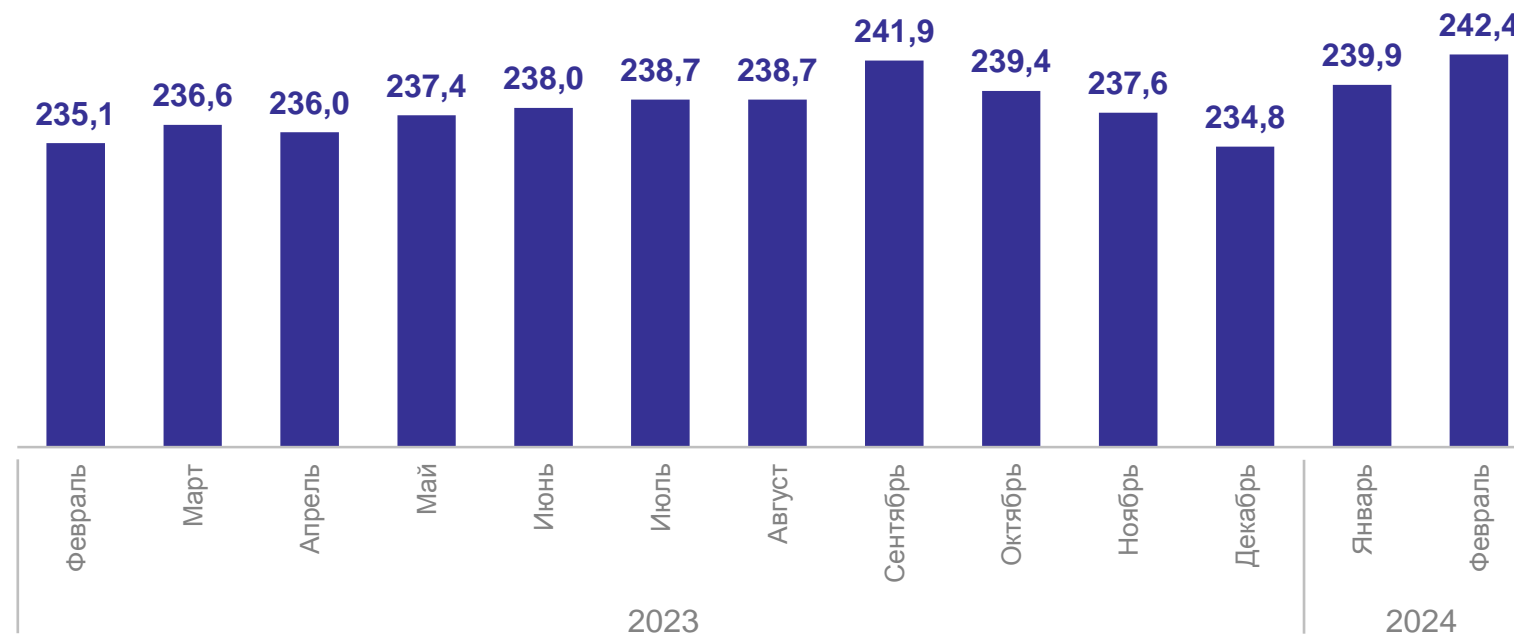
Поголовье свиней на конец месяца,
ТЫС. ГОЛОВ

на конец февраля 2024 г.

242,4 ТЫС. ГОЛОВ

к концу февраля 2023 г.

103,1%



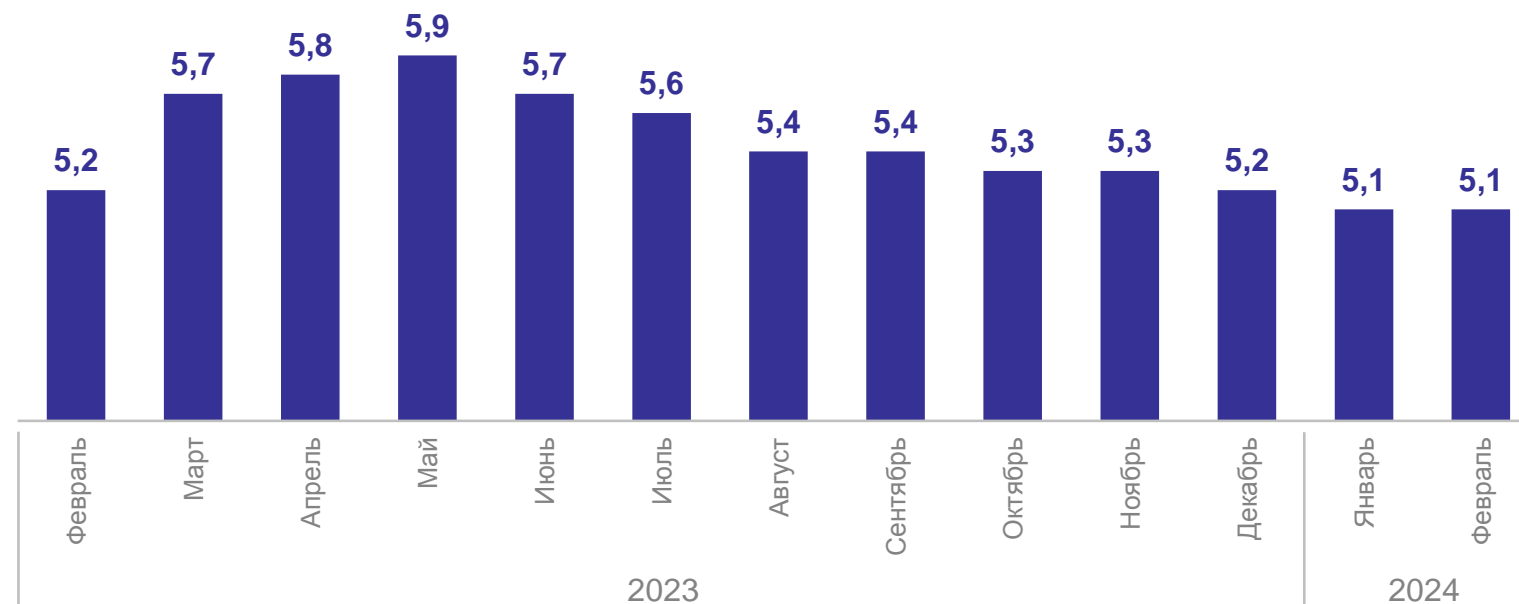
Поголовье овец и коз на конец месяца,
тыс. голов

на конец февраля 2024 г.

5,1 тыс. голов

к концу февраля 2023 г.

98,8%



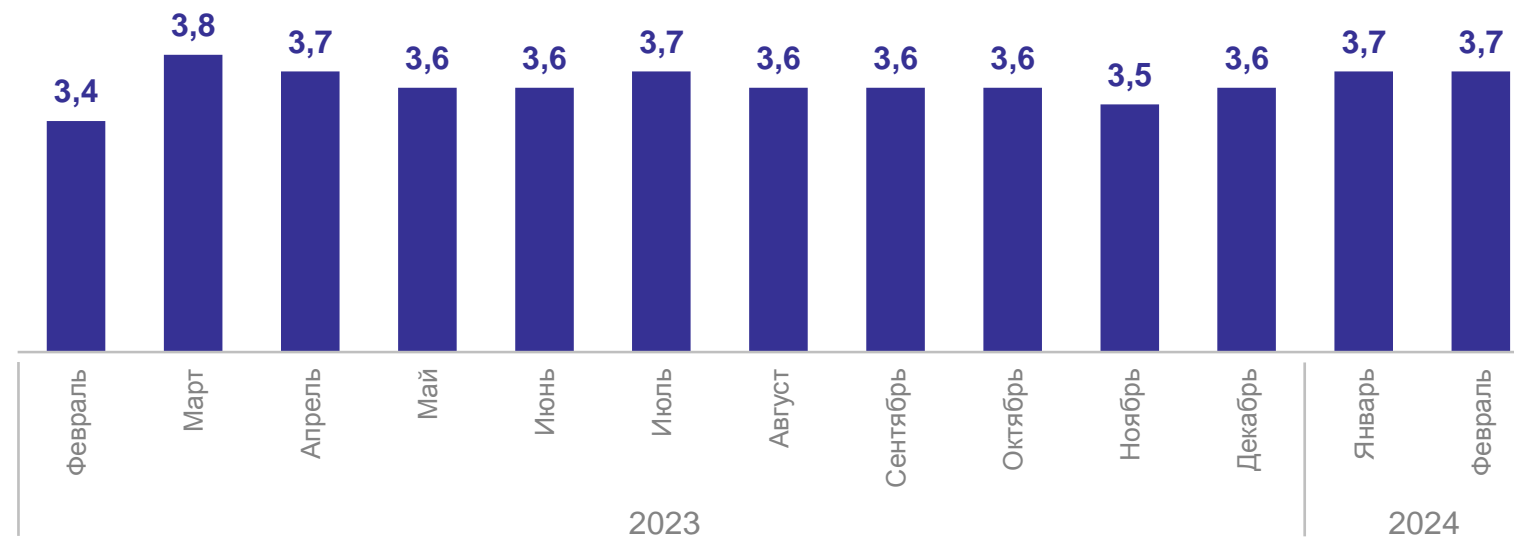
Поголовье птицы на конец месяца,
млн голов

на конец февраля 2024 г.

3 672,2 тыс. голов

к концу февраля 2023 г.

107,1%



ПРОИЗВОДСТВО СКОТА И ПТИЦЫ НА УБОЙ В ЖИВОМ ВЕСЕ

КИРОВСТАТ

январь – февраль 2024 г.

Скот и птица - всего

19,6 ТЫС. ТОНН

Крупный рогатый скот

5,1 ТЫС. ТОНН

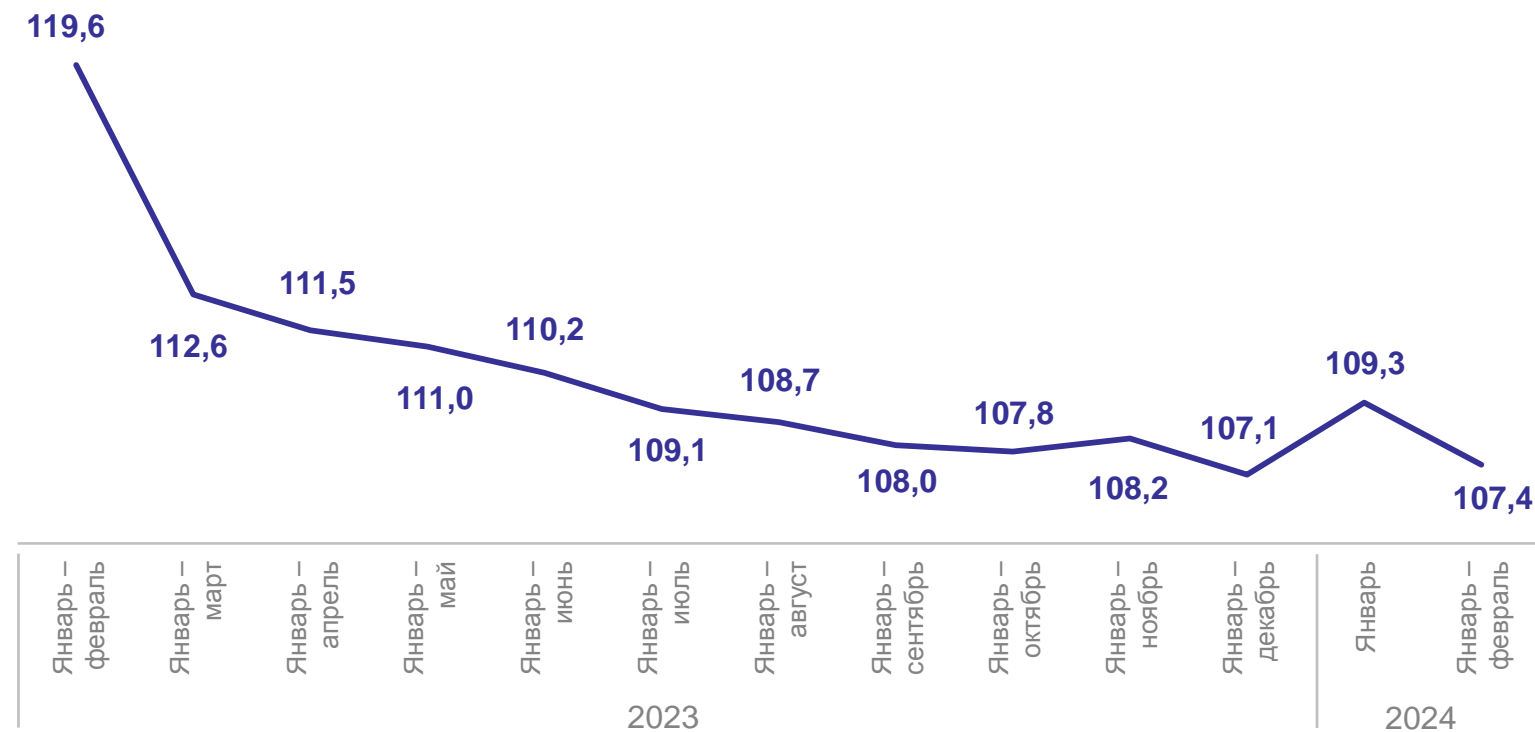
Свиньи

8,7 ТЫС. ТОНН

Птица

5,8 ТЫС. ТОНН

Производство скота и птицы на убой в живом весе,
в % к соответствующему периоду прошлого года



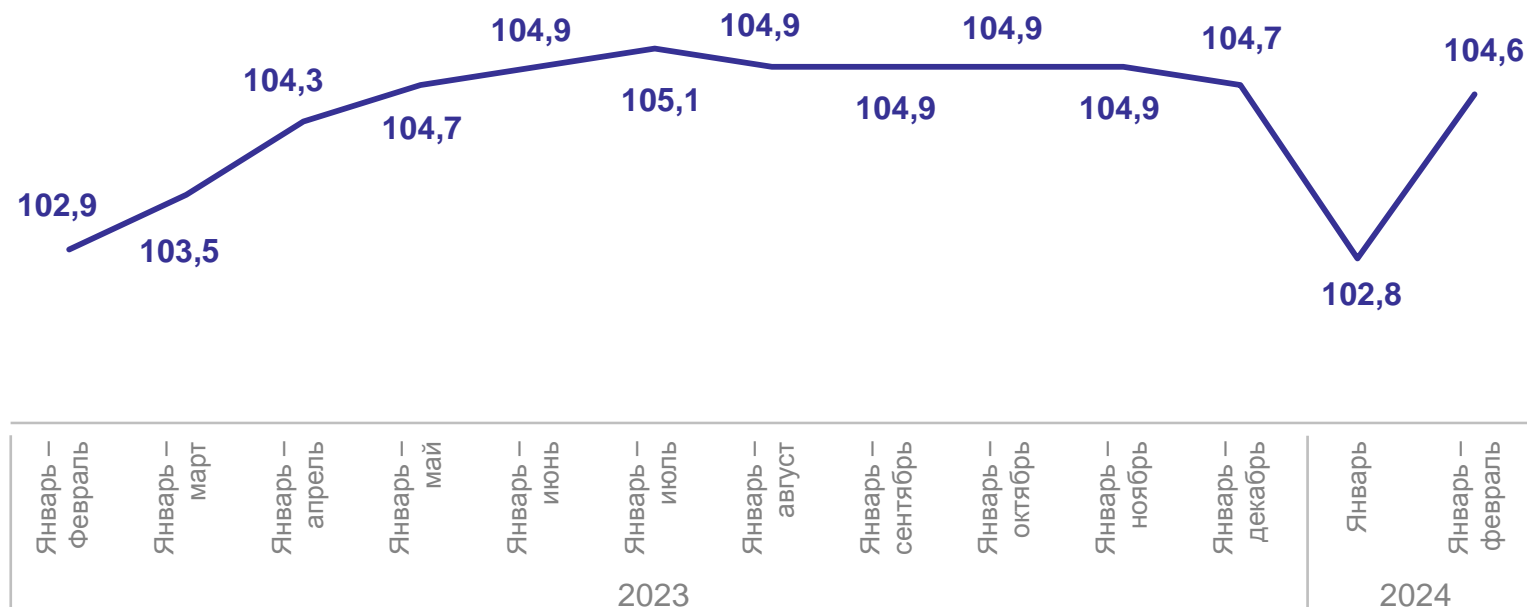
Валовой надой молока,
в % к соответствующему периоду прошлого года

январь – февраль 2024 г.

133,8 ТЫС. ТОНН

к январю – февралю 2023 г.

104,6%



* Включая козье.

НАДОЙ МОЛОКА НА ОДНУ КОРОВУ

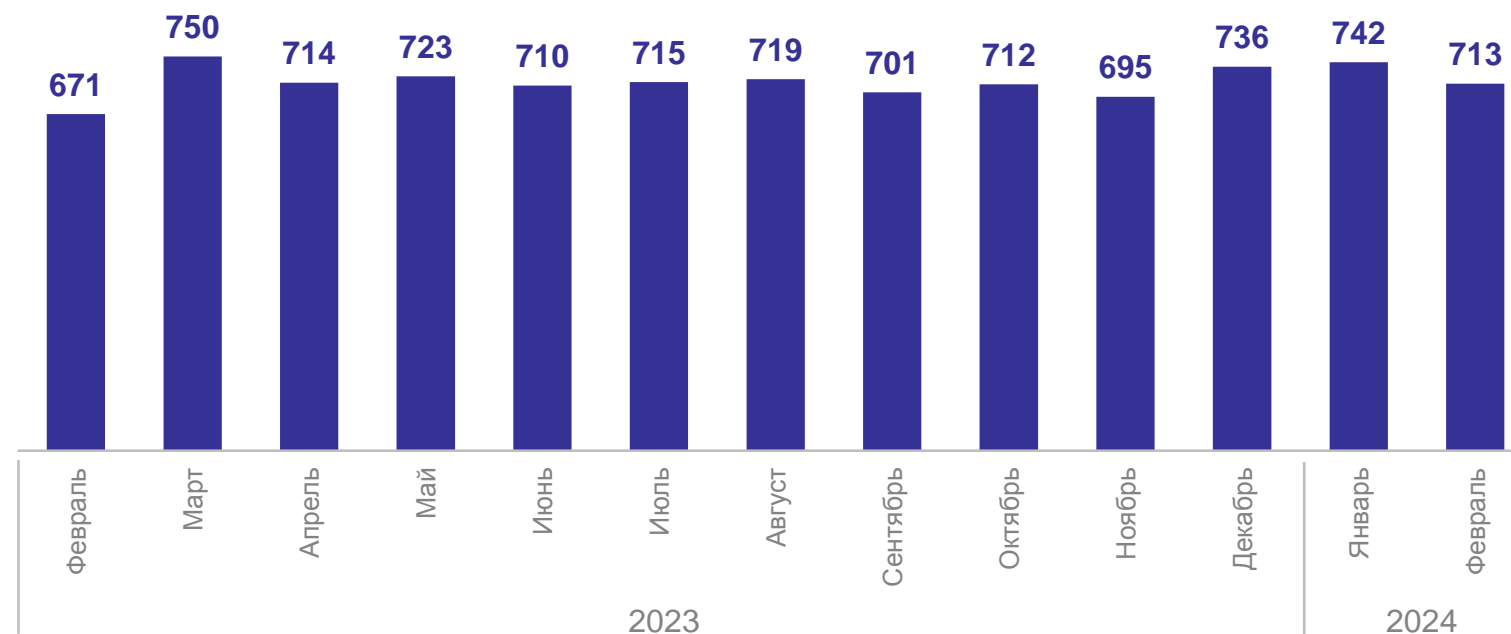
Надой молока на одну корову,
кг

январь – февраль 2024 г.

1 455 кг

к январю – февралю 2023 г.

104,3%



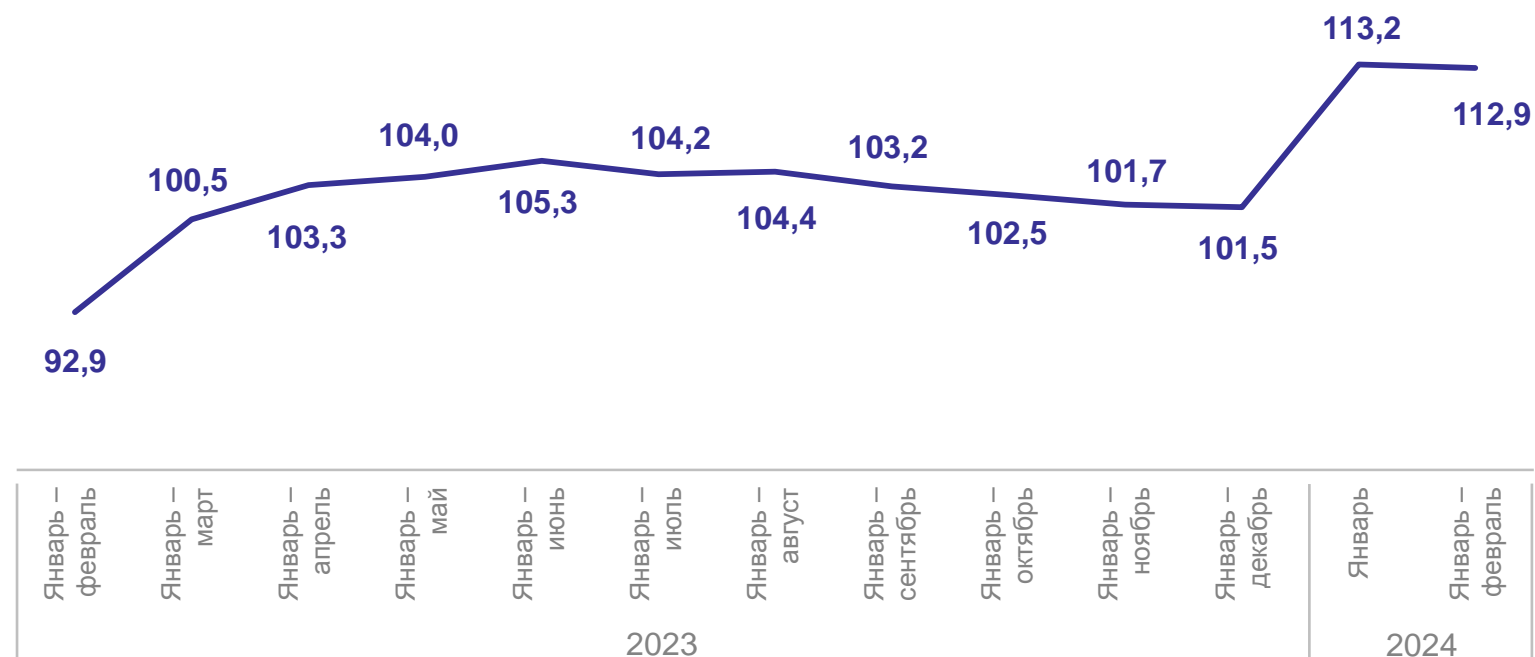
Производство яиц,
в % к соответствующему периоду прошлого года

январь – февраль 2024 г.

91,8 млн штук

к январю – февралю 2023 г.

112,9%



* Включая яйца от молодняка кур.

СРЕДНЯЯ ЯЙЦЕНОСКОСТЬ ОДНОЙ КУРИЦЫ-НЕСУШКИ

КИРОВСТАТ

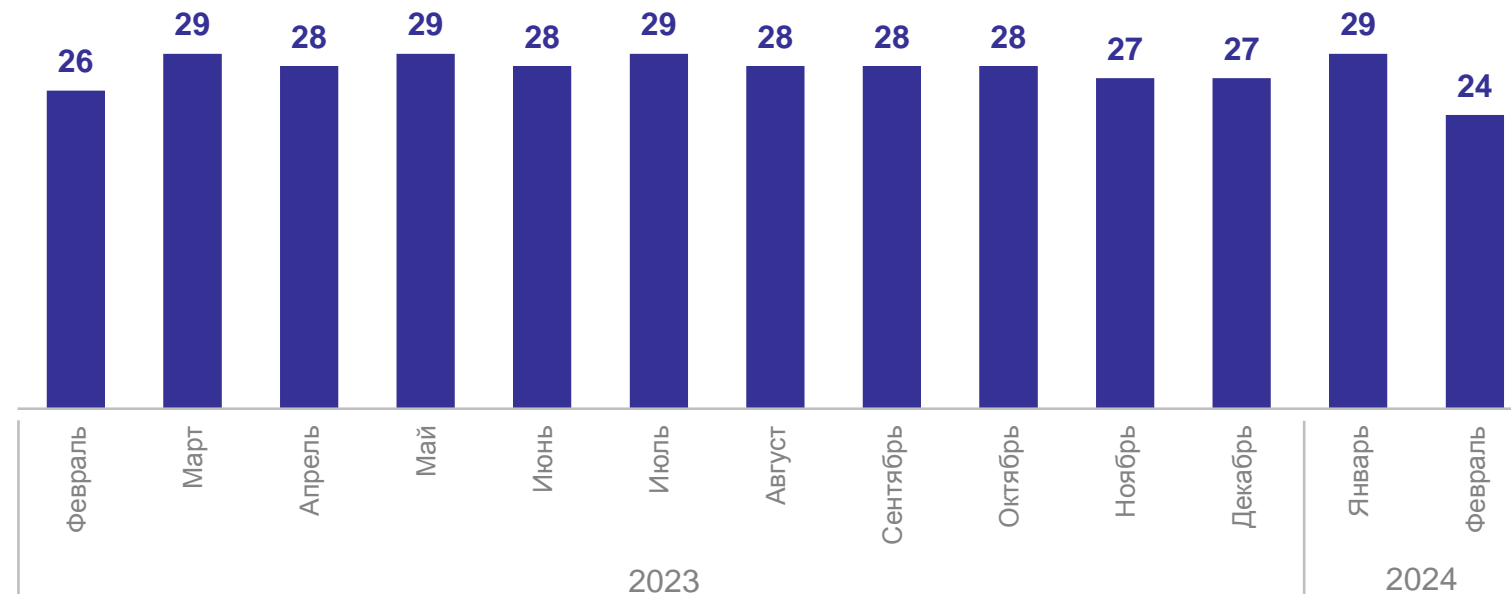
Яйценоскость одной курицы-несушки,
штук

январь – февраль 2024 г.

53 штуки

к январю – февралю 2023 г.

98,1%



РЕАЛИЗАЦИЯ ПРОДУКТОВ ЖИВОТНОВОДСТВА

КИРОВСТАТ

январь – февраль 2024 г.

Скот и птица
в живом весе

20,1 тыс. тонн

Молоко
крупного рогатого скота

137,9 тыс. тонн

Яйца

93,2 млн штук

Реализация продуктов животноводства,
в % к соответствующему периоду прошлого года

