



ТЕРРИТОРИАЛЬНЫЙ ОРГАН ФЕДЕРАЛЬНОЙ
СЛУЖБЫ ГОСУДАРСТВЕННОЙ
СТАТИСТИКИ ПО КИРОВСКОЙ ОБЛАСТИ

Сельское хозяйство в Кировской области (сельскохозяйственные организации)



январь - февраль 2023 года



ТЕРРИТОРИАЛЬНЫЙ ОРГАН
ФЕДЕРАЛЬНОЙ СЛУЖБЫ
ГОСУДАРСТВЕННОЙ СТАТИСТИКИ
ПО КИРОВСКОЙ ОБЛАСТИ

Сельское хозяйство в Кировской области (сельскохозяйственные организации)

январь - февраль 2023 года

- 01 Поголовье крупного рогатого скота
- 02 Поголовье коров
- 03 Поголовье свиней
- 04 Поголовье овец и коз
- 05 Поголовье птицы
- 06 Производство скота и птицы на убой в живом весе
- 07 Производство молока
- 08 Надой молока на одну корову
- 09 Производство яиц
- 10 Средняя яйценоскость одной курицы-несушки
- 11 Реализация продуктов сельского хозяйства





ПОГОЛОВЬЕ КРУПНОГО РОГАТОГО СКОТА

на конец февраля 2023 года

226,6

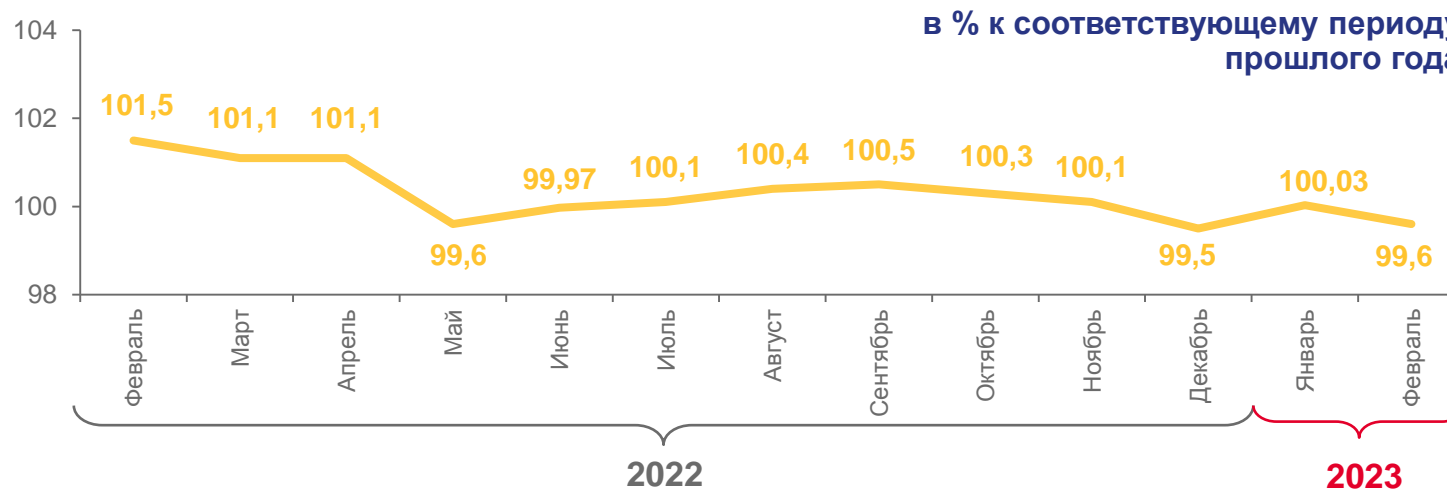
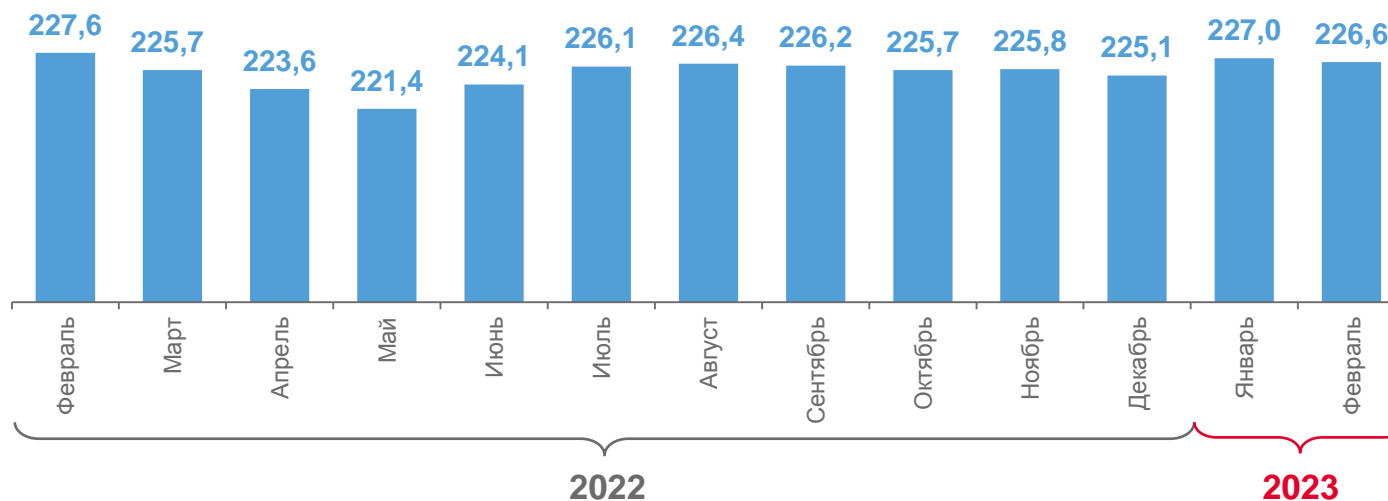
ТЫС. ГОЛОВ

99,6%

к концу февраля 2022 года



на конец месяца, тыс. голов





ПОГОЛОВЬЕ КОРОВ

НА КОНЕЦ ФЕВРАЛЯ 2023 ГОДА

94,1

ТЫС. ГОЛОВ

99,4%

к концу февраля 2022 года



УДЕЛЬНЫЙ ВЕС ПОГОЛОВЬЯ КОРОВ,
в % к общему поголовью крупного рогатого скота





ПОГОЛОВЬЕ СВИНЕЙ


на конец февраля 2023 года

235,1

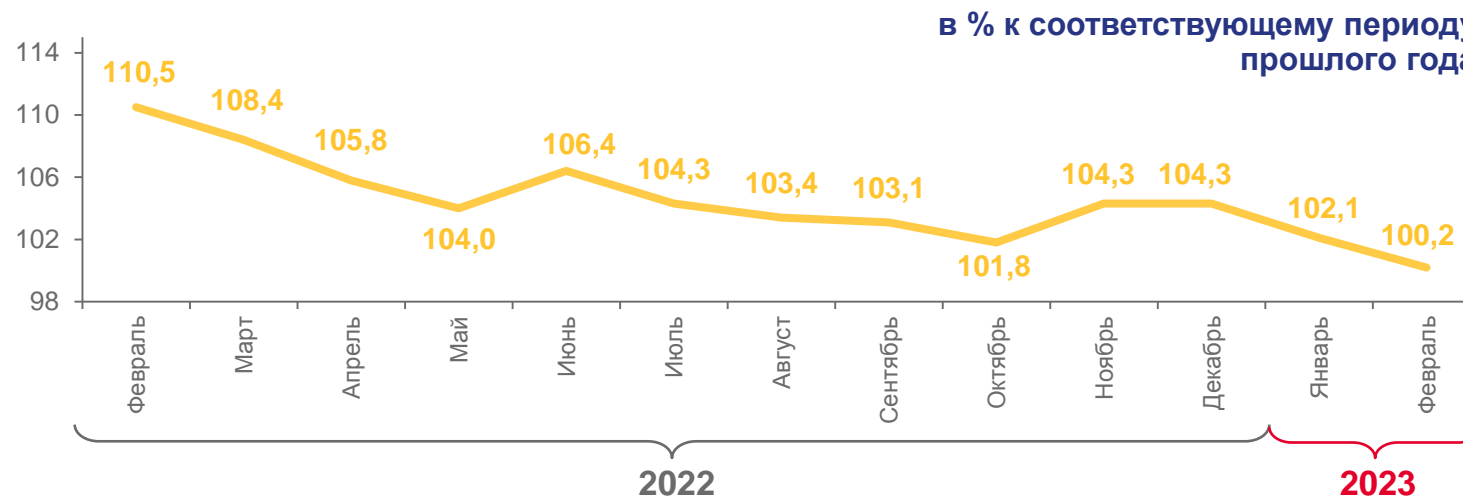
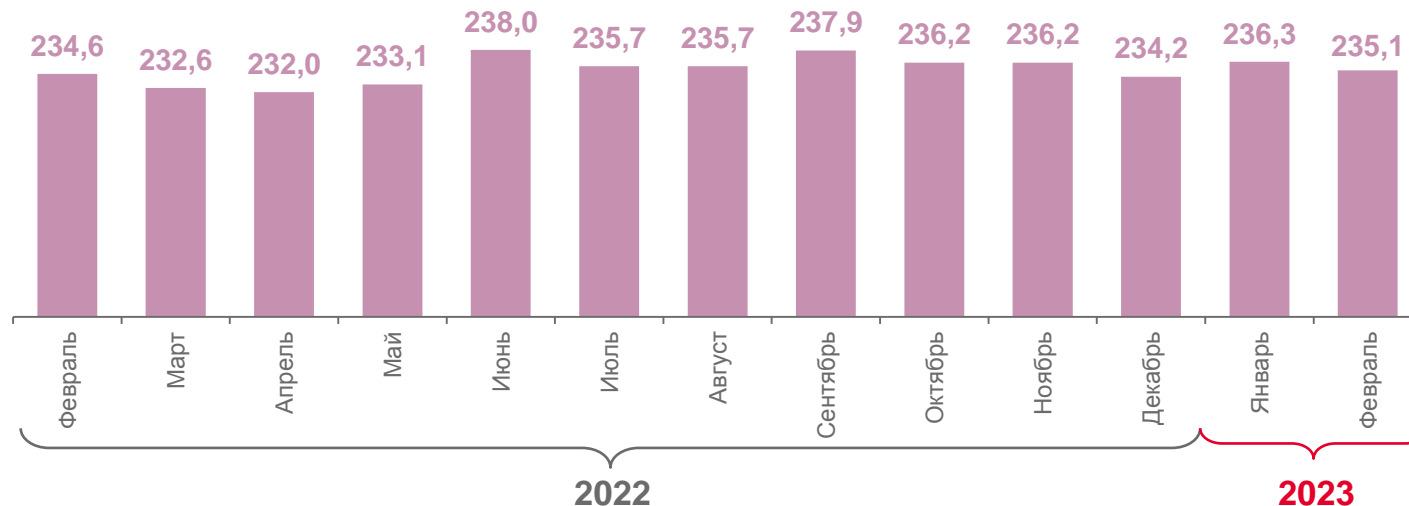
ТЫС. ГОЛОВ

100,2%

к концу февраля 2022 года



на конец месяца, тыс. голов





ПОГОЛОВЬЕ ОВЕЦ И КОЗ

на конец февраля 2023 года

5,2

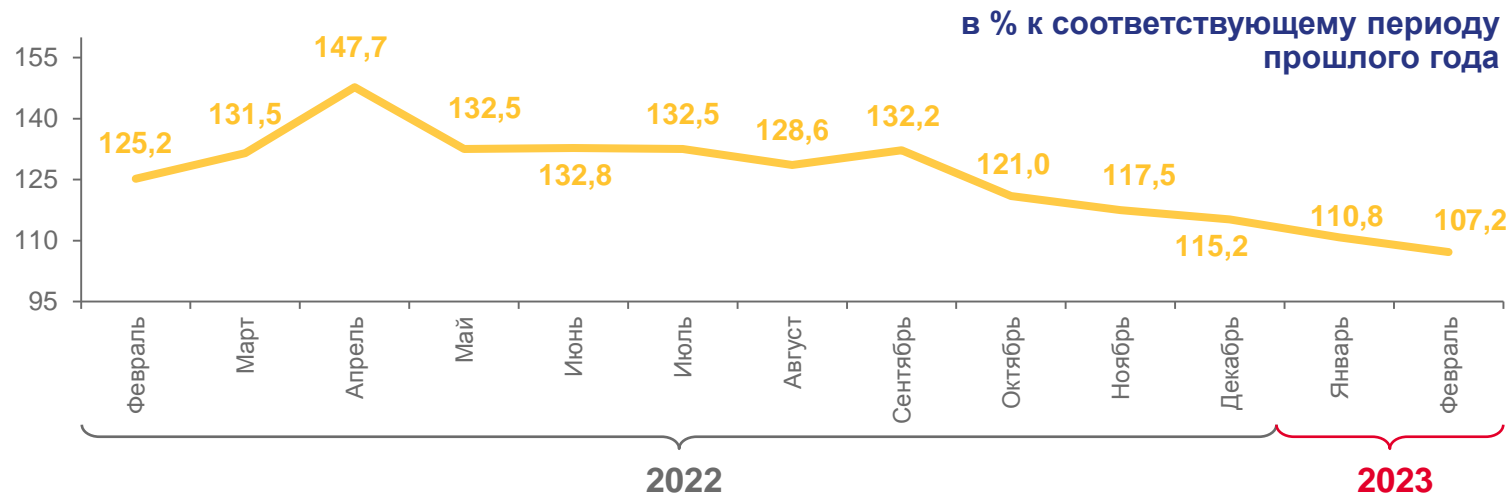
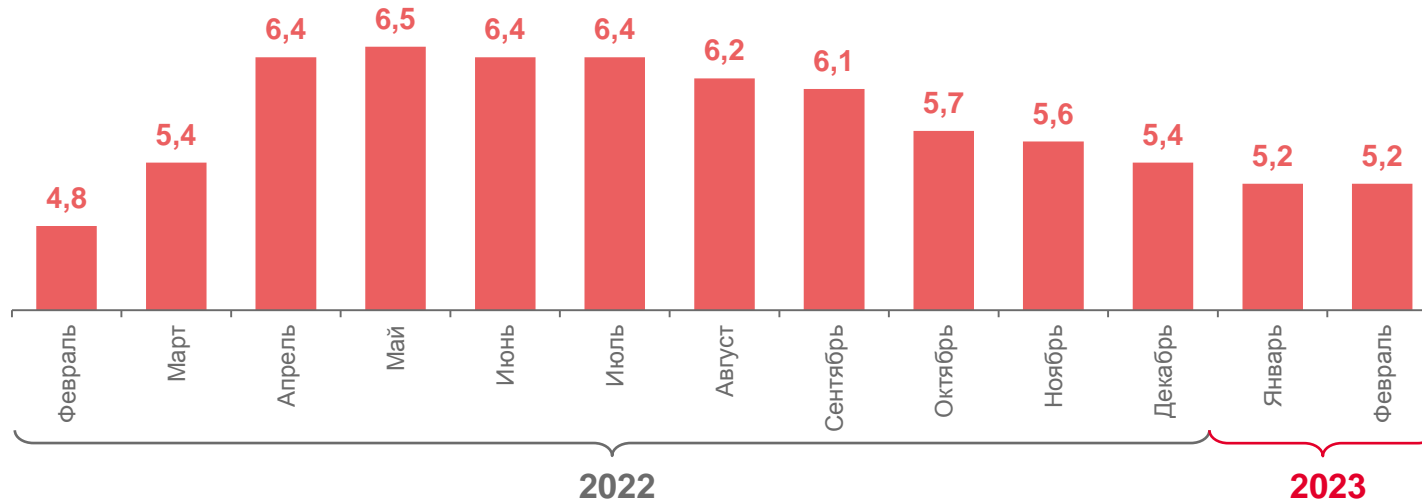
ТЫС. ГОЛОВ

107,2%

к концу февраля 2022 года



на конец месяца, тыс. голов





ПОГОЛОВЬЕ ПТИЦЫ

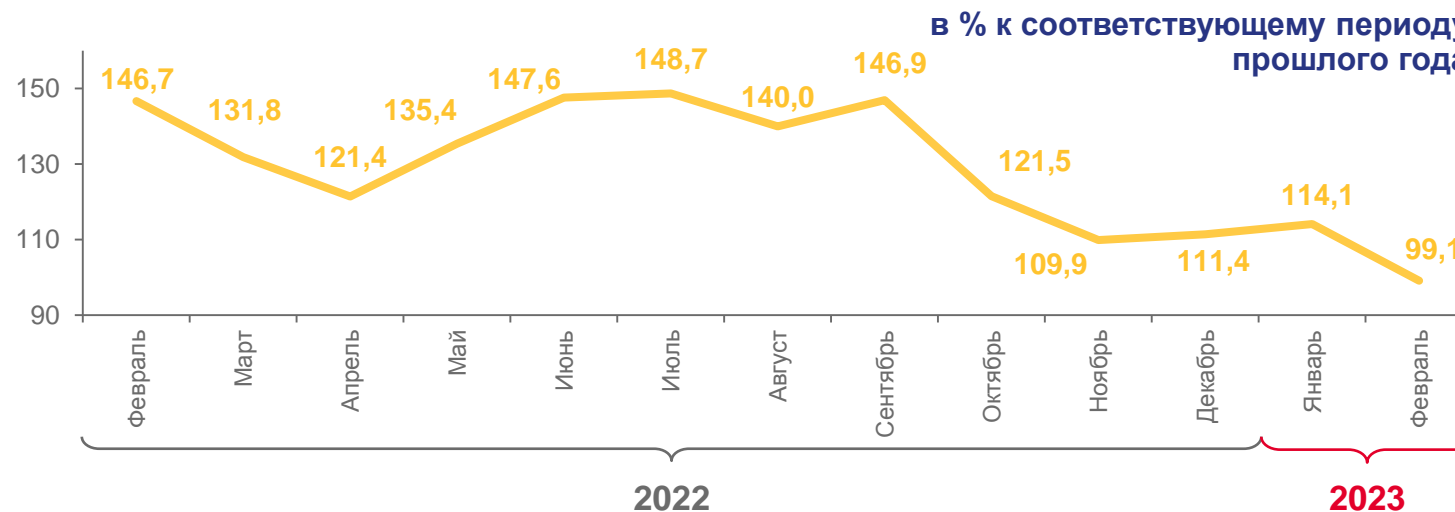
на конец февраля 2023 года


3 429,0
ТЫС. ГОЛОВ

99,1%
к концу февраля 2022 года



на конец месяца, млн голов





ПРОИЗВОДСТВО СКОТА И ПТИЦЫ НА УБОЙ В ЖИВОМ ВЕСЕ


ЯНВАРЬ - ФЕВРАЛЬ 2023 ГОДА

18,3

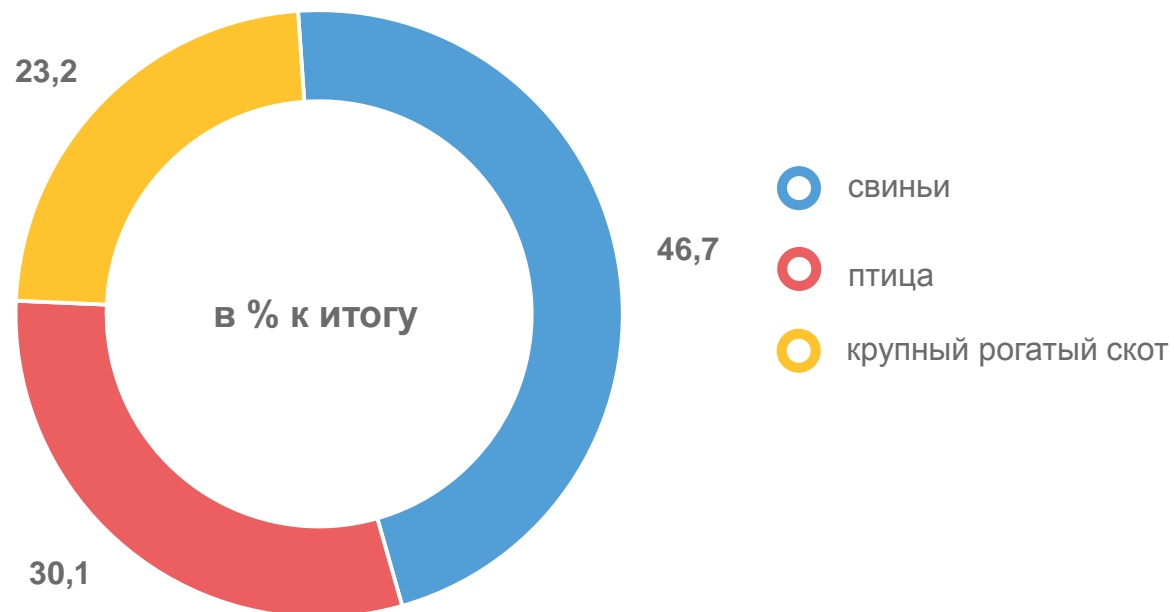
ТЫС. ТОНН

119,6%

к январю - февралю 2022 года



СТРУКТУРА ПРОИЗВОДСТВА
ОСНОВНЫХ ВИДОВ СКОТА И ПТИЦЫ НА УБОЙ
(в живом весе)





ПРОИЗВОДСТВО МОЛОКА*

ВАЛОВОЙ НАДОЙ МОЛОКА
январь - февраль 2023 года

128,0

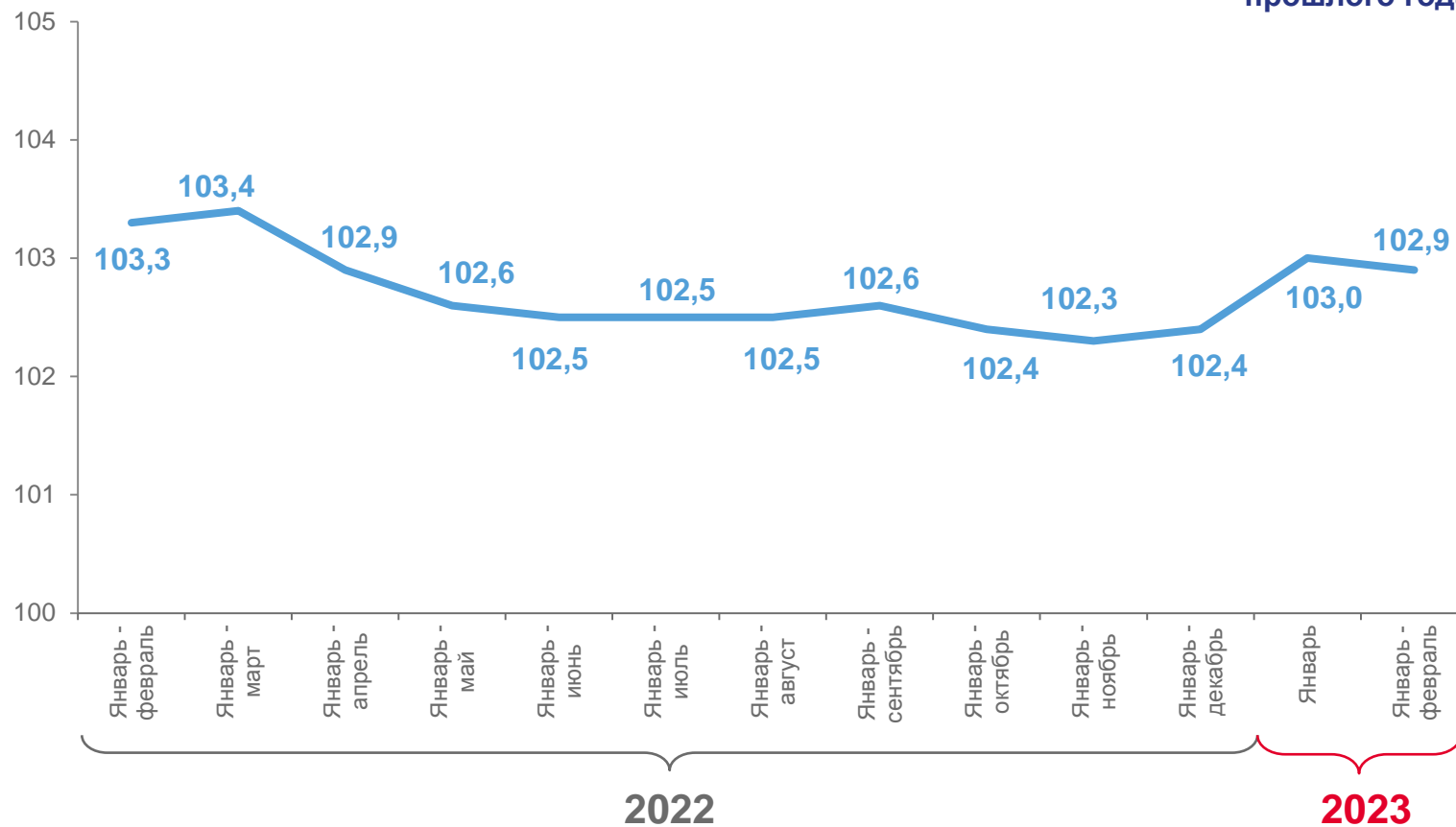
ТЫС. ТОНН

102,9%

к январю - февралю 2022 года



в % к соответствующему периоду
прошлого года



* Включая козье.



НАДОЙ МОЛОКА НА ОДНУ КОРОВУ

январь - февраль 2023 года

1 395
КГ

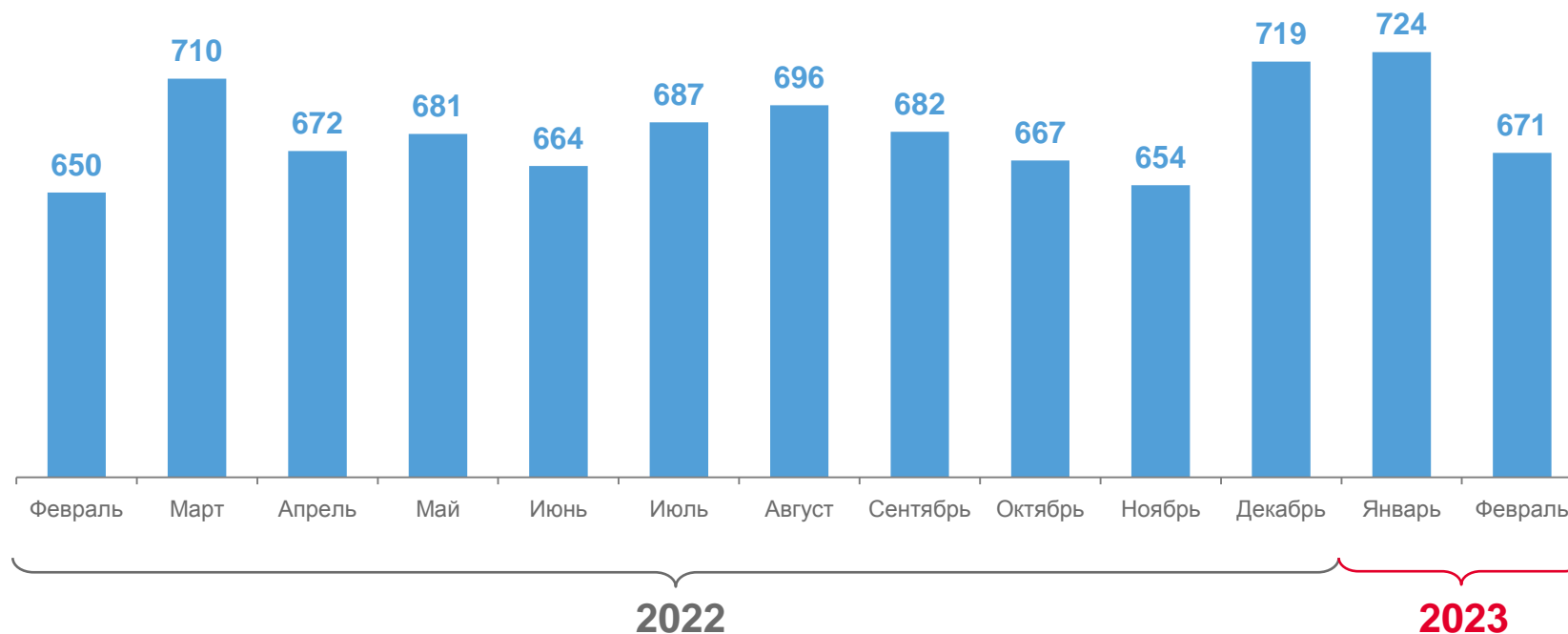
103,7%

к январю - февралю 2022 года



2 место

По надюю молока на одну корову занимает **Кировская область** среди регионов Приволжского федерального округа



■ Надой молока на одну корову, кг





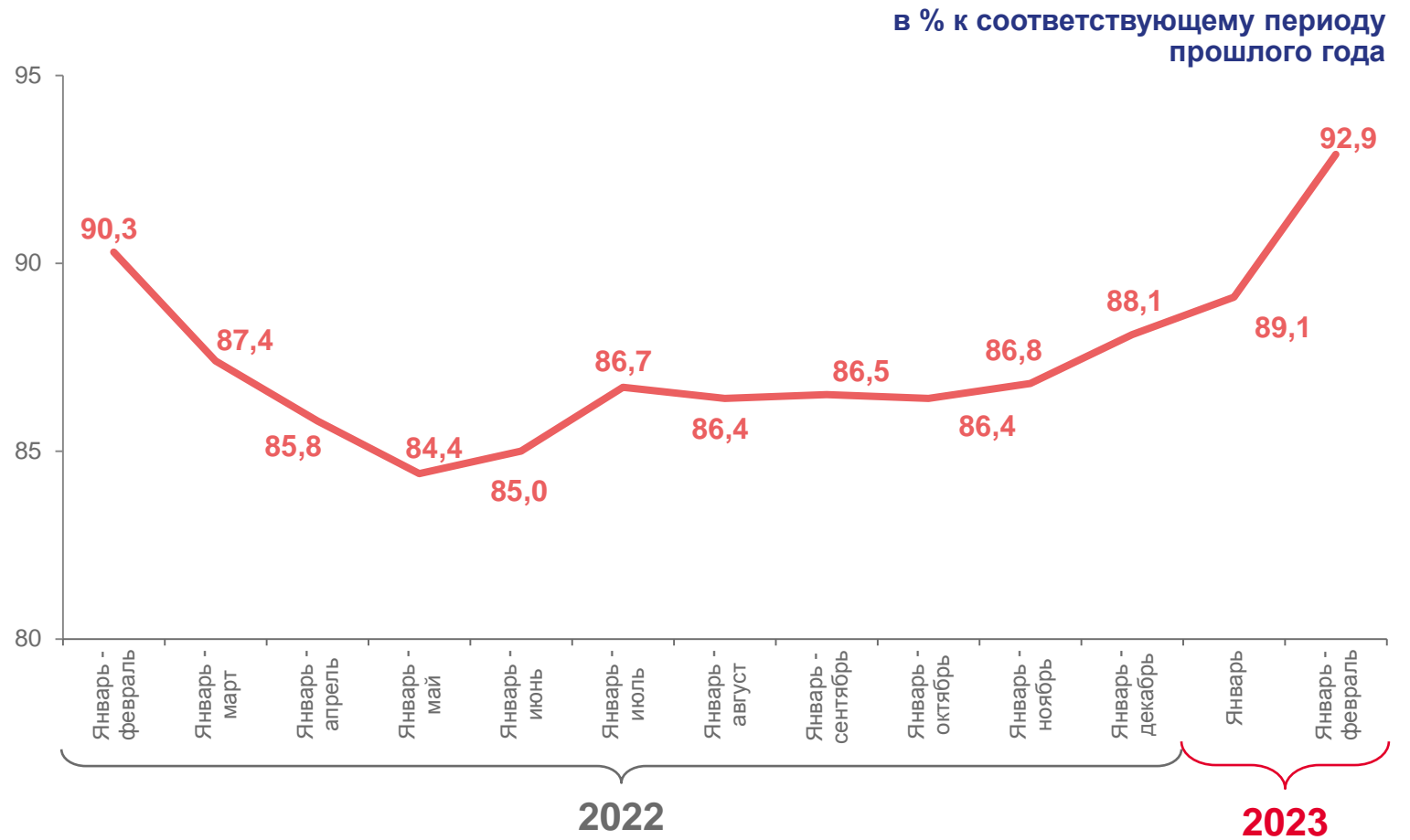
ПРОИЗВОДСТВО ЯИЦ*

январь - февраль 2023 года

81,3
млн штук

92,9%

к январю - февралю 2022 года



* Включая яйца от молодняка кур.



СРЕДНЯЯ ЯЙЦЕНОСКОСТЬ ОДНОЙ КУРИЦЫ-НЕСУШКИ


январь - февраль 2023 года

СРЕДНЯЯ ЯЙЦЕНОСКОСТЬ
ОДНОЙ КУРИЦЫ-НЕСУШКИ

54
штук

96,4%

к январю - февралю 2022 года



1 место

По яйценоскости одной курицы-несушки занимает **Кировская область** наряду с Удмуртской Республикой среди регионов Приволжского федерального округа





РЕАЛИЗАЦИЯ ПРОДУКТОВ СЕЛЬСКОГО ХОЗЯЙСТВА

ЯНВАРЬ - ФЕВРАЛЬ 2023 ГОДА



Зерновые и зернобобовые культуры (в весе после доработки)

28,9

ТЫС. ТОНН

101,9%

к январю - февралю 2022 года



Скот и птица (в живом весе)

18,9

ТЫС. ТОНН

117,4%

к январю - февралю 2022 года



Картофель

2,1

ТЫС. ТОНН

76,3%

к январю - февралю 2022 года



Молоко крупного рогатого скота

132,0

ТЫС. ТОНН

103,6%

к январю - февралю 2022 года



Овощи открытого и закрытого грунта

133,4

ТОННЫ

62,4%

к январю - февралю 2022 года



Яйца

79,8

МЛН ШТУК

90,4%

к январю - февралю 2022 года