



ТЕРРИТОРИАЛЬНЫЙ ОРГАН ФЕДЕРАЛЬНОЙ
СЛУЖБЫ ГОСУДАРСТВЕННОЙ
СТАТИСТИКИ ПО КИРОВСКОЙ ОБЛАСТИ

Сельское хозяйство в Кировской области (сельскохозяйственные организации)



январь 2023 года



ТЕРРИТОРИАЛЬНЫЙ ОРГАН
ФЕДЕРАЛЬНОЙ СЛУЖБЫ
ГОСУДАРСТВЕННОЙ СТАТИСТИКИ
ПО КИРОВСКОЙ ОБЛАСТИ

Сельское хозяйство в Кировской области (сельскохозяйственные организации)

январь 2023 года

- 01 Поголовье крупного рогатого скота
- 02 Поголовье коров
- 03 Поголовье свиней
- 04 Поголовье овец и коз
- 05 Поголовье птицы
- 06 Производство скота и птицы на убой в живом весе
- 07 Производство молока
- 08 Надой молока на одну корову
- 09 Производство яиц
- 10 Средняя яйценоскость одной курицы-несушки
- 11 Реализация продуктов сельского хозяйства





ПОГОЛОВЬЕ КРУПНОГО РОГАТОГО СКОТА

на конец января 2023 года

227,0

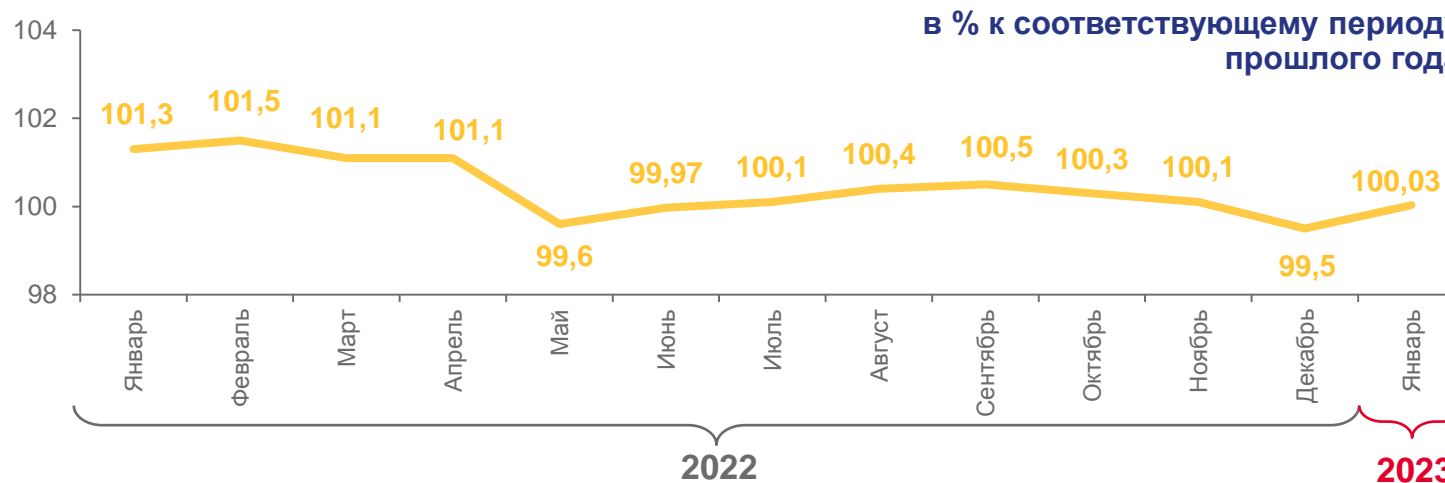
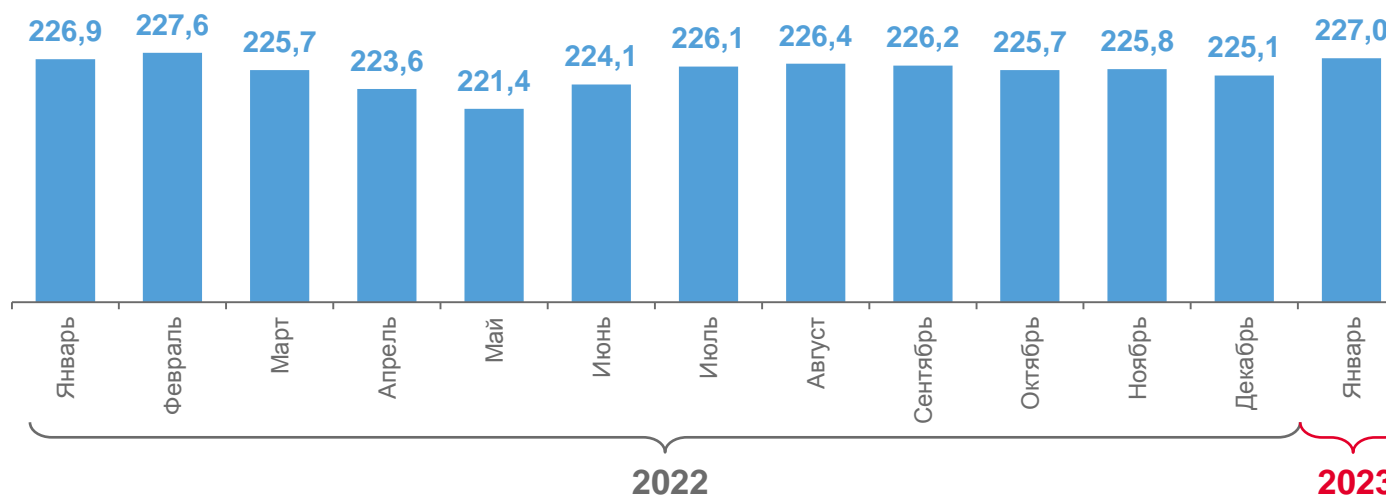
ТЫС. ГОЛОВ

100,03%

к концу января 2022 года



на конец месяца, тыс. голов





ПОГОЛОВЬЕ КОРОВ

НА КОНЕЦ ЯНВАРЯ 2023 ГОДА

94,1

ТЫС. ГОЛОВ

99,6%

к концу января 2022 года



УДЕЛЬНЫЙ ВЕС ПОГОЛОВЬЯ КОРОВ
в % к общему поголовью
крупного рогатого скота





ПОГОЛОВЬЕ СВИНЕЙ


на конец января 2023 года

236,3

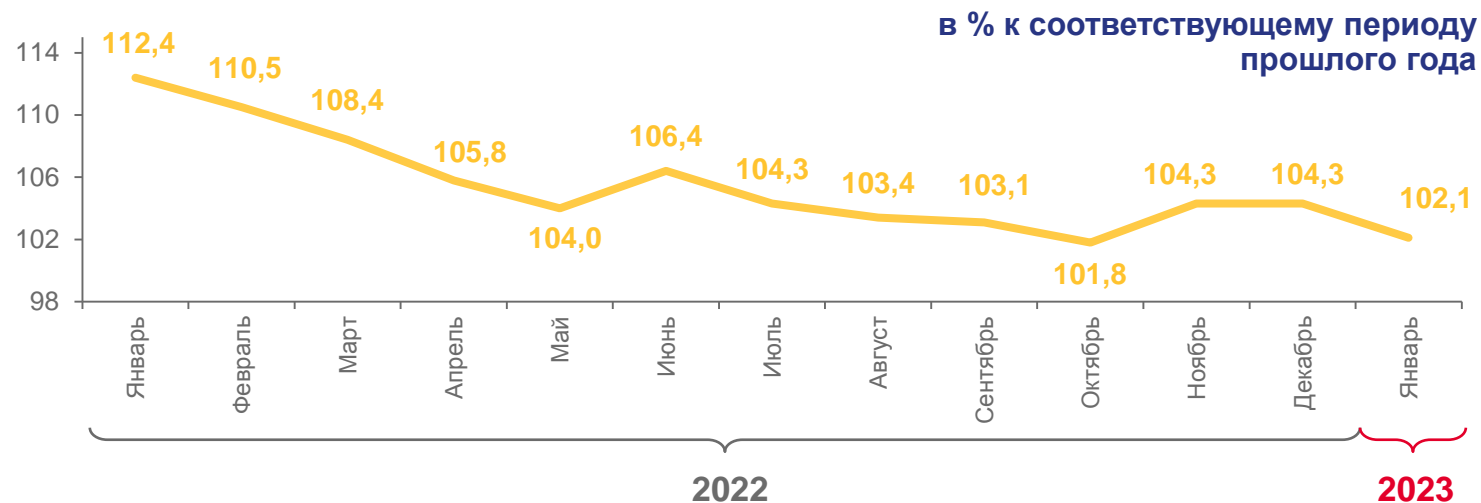
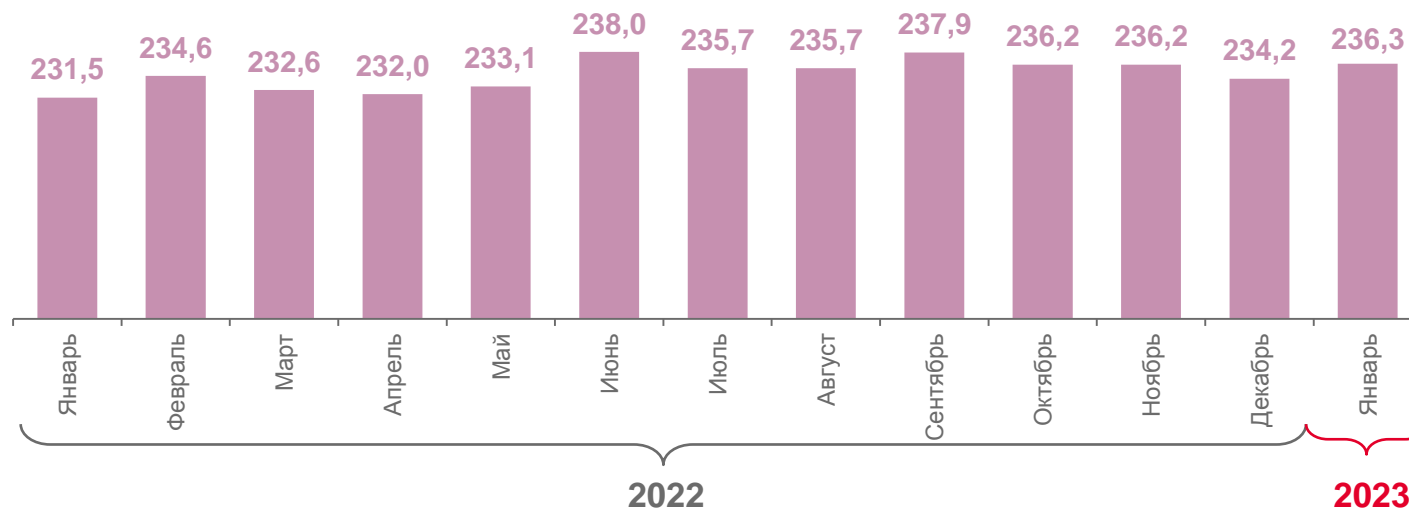
ТЫС. ГОЛОВ

102,1%

к концу января 2022 года



на конец месяца, тыс. голов





ПОГОЛОВЬЕ ОВЕЦ И КОЗ

на конец января 2023 года

5,2

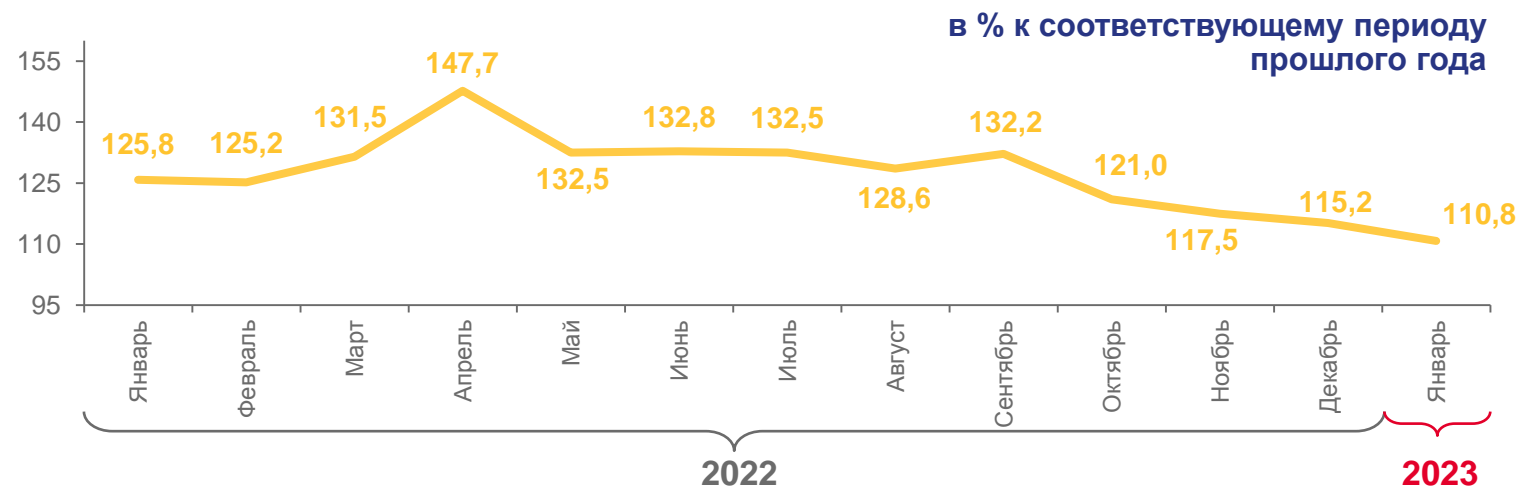
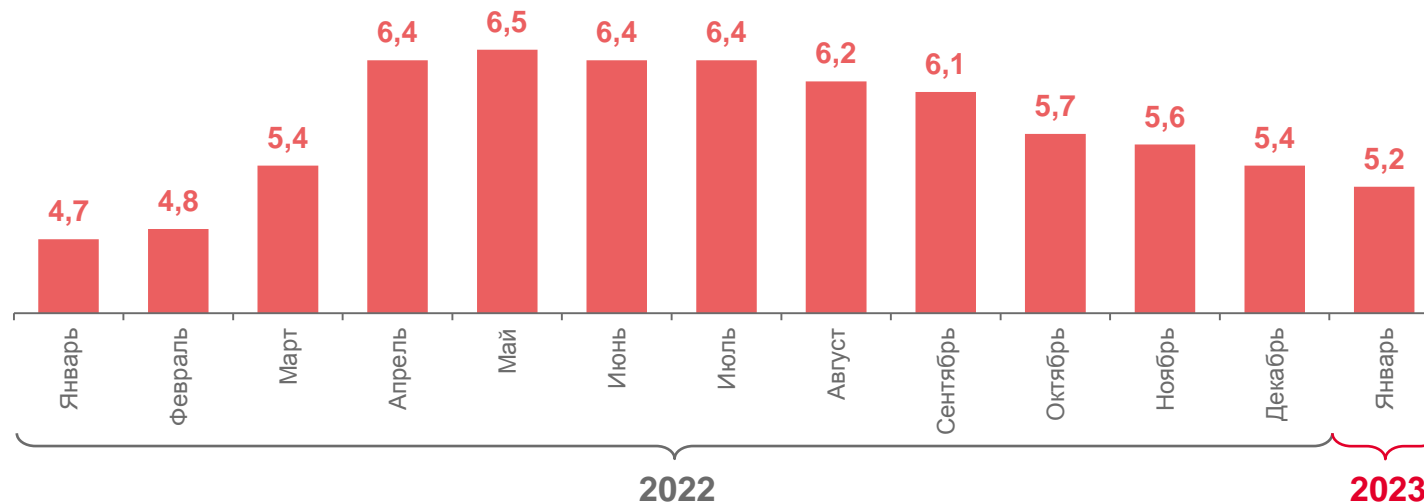
ТЫС. ГОЛОВ

110,8%

к концу января 2022 года



на конец месяца, тыс. голов





ПОГОЛОВЬЕ ПТИЦЫ

на конец января 2023 года

3 529,3

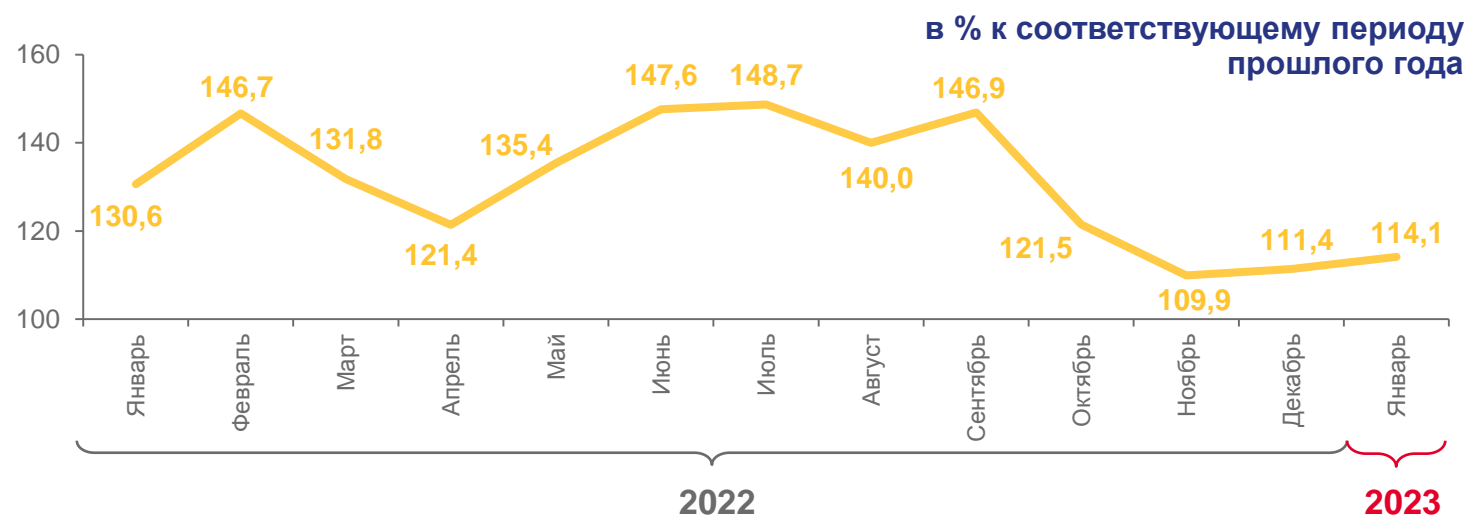
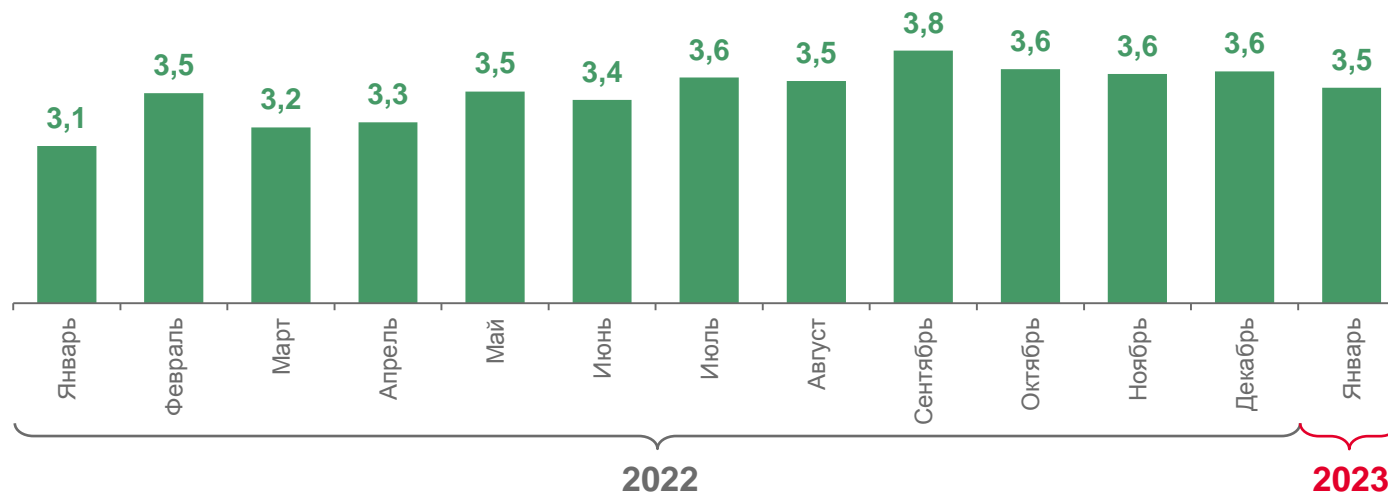
ТЫС. ГОЛОВ


114,1%

к концу января 2022 года



на конец месяца, млн голов





ПРОИЗВОДСТВО СКОТА И ПТИЦЫ НА УБОЙ В ЖИВОМ ВЕСЕ


ЯНВАРЬ 2023 ГОДА

8,5

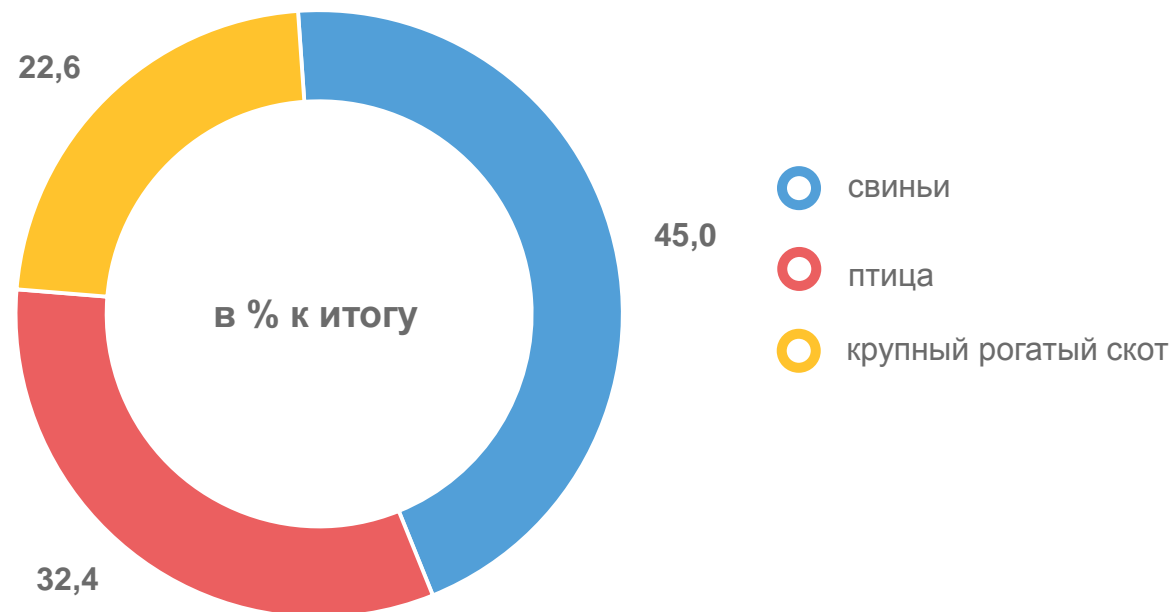
ТЫС. ТОНН

109,8%

к январю 2022 года



СТРУКТУРА ПРОИЗВОДСТВА ОСНОВНЫХ ВИДОВ СКОТА
И ПТИЦЫ НА УБОЙ
(в живом весе)





ПРОИЗВОДСТВО МОЛОКА*

ВАЛОВОЙ НАДОЙ МОЛОКА
январь 2023 года

66,4

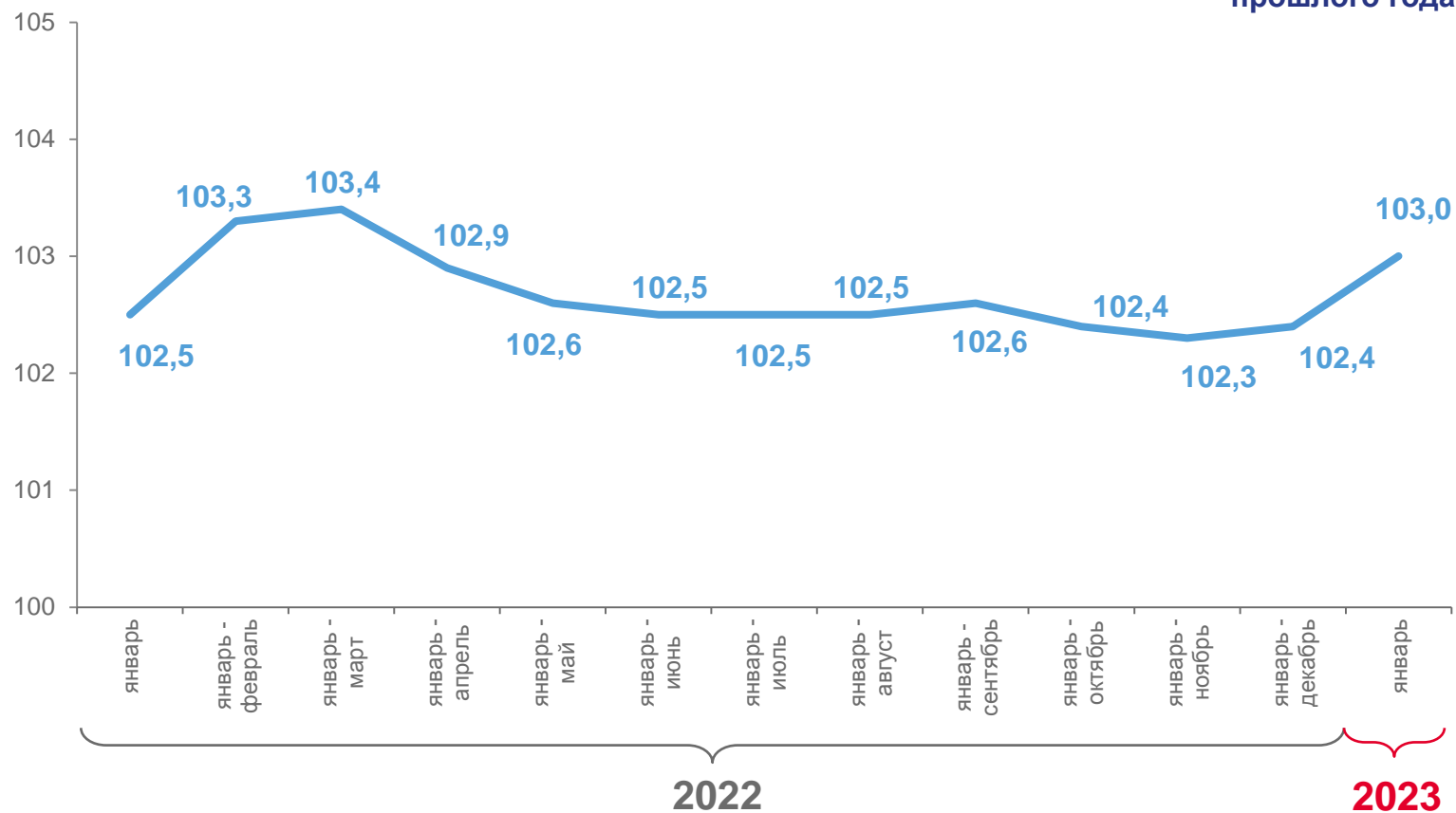
ТЫС. ТОНН

103,0%

к январю 2022 года



в % к соответствующему периоду
прошлого года



* Включая козье.



НАДОЙ МОЛОКА НА ОДНУ КОРОВУ

январь 2023 года

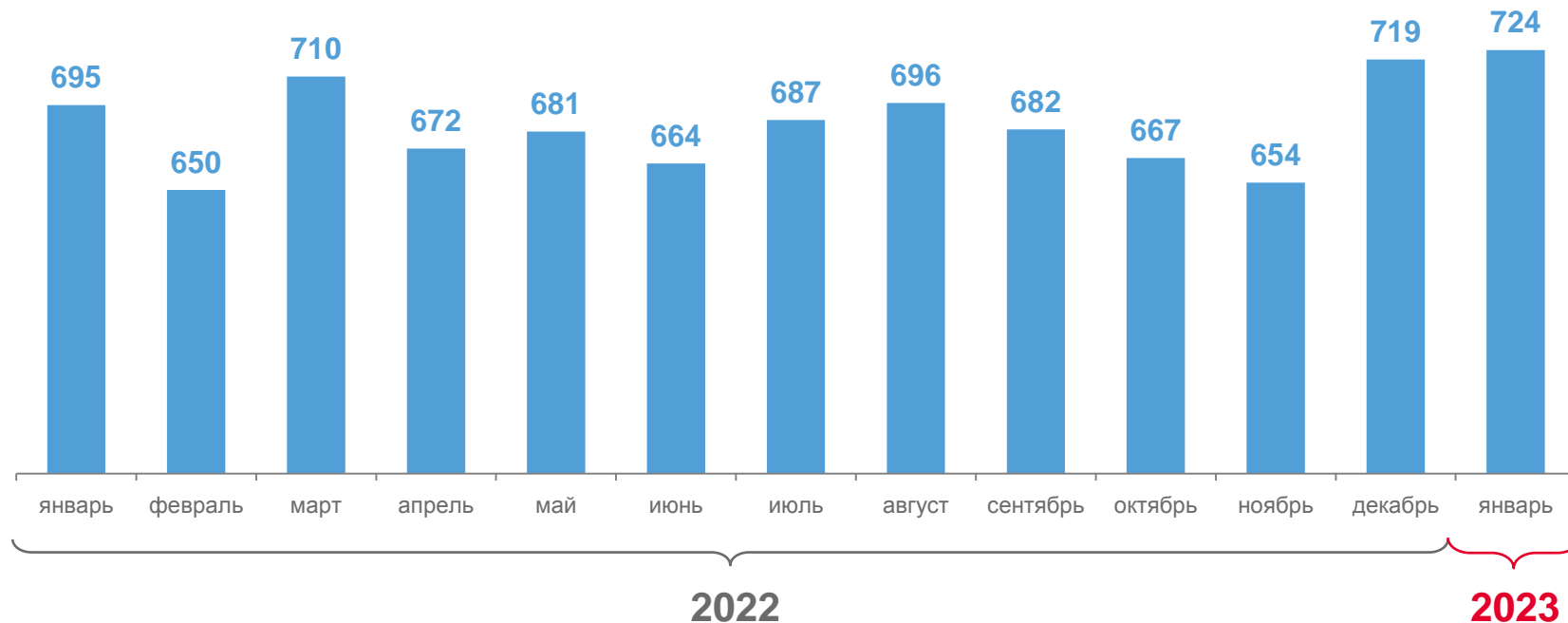
724
кг

104,2%
к январю 2022 года



2 место

По надюю молока на одну корову занимает **Кировская область** среди регионов Приволжского федерального округа



■ Надой молока на одну корову, кг



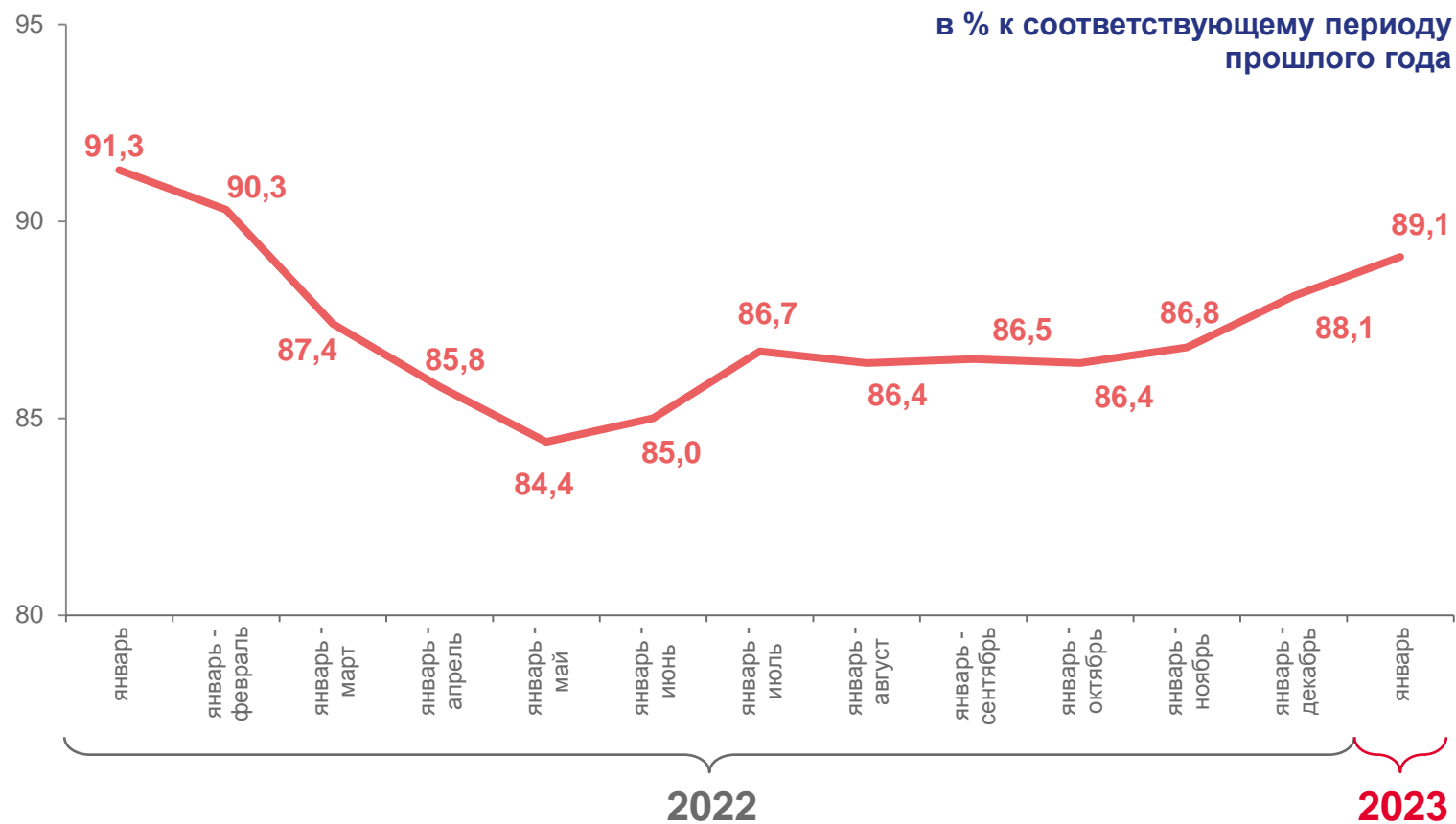


ПРОИЗВОДСТВО ЯИЦ*

январь 2023 года

41,0
млн штук

89,1%
к январю 2022 года



* Включая яйца от молодняка кур.



СРЕДНЯЯ ЯЙЦЕНОСКОСТЬ ОДНОЙ КУРИЦЫ-НЕСУШКИ

январь 2023 года


СРЕДНЯЯ ЯЙЦЕНОСКОСТЬ
ОДНОЙ КУРИЦЫ-НЕСУШКИ

28

штук

96,6%

к январю 2022 года



1 место

По яйценоскости одной курицы-несушки занимает **Кировская область** наряду с Пермским краем и Удмуртской Республикой среди регионов Приволжского федерального округа





РЕАЛИЗАЦИЯ ПРОДУКТОВ СЕЛЬСКОГО ХОЗЯЙСТВА

ЯНВАРЬ 2023 ГОДА



Зерновые и зернобобовые
Культуры (в весе после
доработки)

15,2
ТЫС. ТОНН

153,1%
к январю 2022 года



Скот и птица
(в живом весе)

8,9
ТЫС. ТОНН

108,9%
к январю 2022 года



Картофель

0,9
ТЫС. ТОНН

52,8%
к январю 2022 года



Молоко
крупного рогатого скота

68,5
ТЫС. ТОНН

103,5%
к январю 2022 года



Овощи открытого
и закрытого грунта

82,0
ТОННЫ

184,6%
к январю 2022 года



Яйца

41,4
МЛН ШТУК

86,6%
к январю 2022 года