



ТЕРРИТОРИАЛЬНЫЙ ОРГАН
ФЕДЕРАЛЬНОЙ СЛУЖБЫ
ГОСУДАРСТВЕННОЙ СТАТИСТИКИ
ПО КИРОВСКОЙ ОБЛАСТИ

ОБ ИЗМЕНЕНИИ ПОТРЕБИТЕЛЬСКИХ ЦЕН

декабрь 2023 г.

СОДЕРЖАНИЕ

Индексы потребительских цен	3
Индексы потребительских цен в регионах Приволжского федерального округа	4
Индексы цен на отдельные группы продовольственных товаров	5
Средние цены на отдельные виды продовольственных товаров	6
Индексы цен на отдельные группы непродовольственных товаров	7
Средние цены на отдельные виды непродовольственных товаров	8
Индексы цен на моторное топливо	9
Средние цены на моторное топливо	10
Индексы цен и тарифов на отдельные группы услуг	11
Средние цены на отдельные виды услуг	12

декабрь 2023 г. в % к декабрю 2022 г.

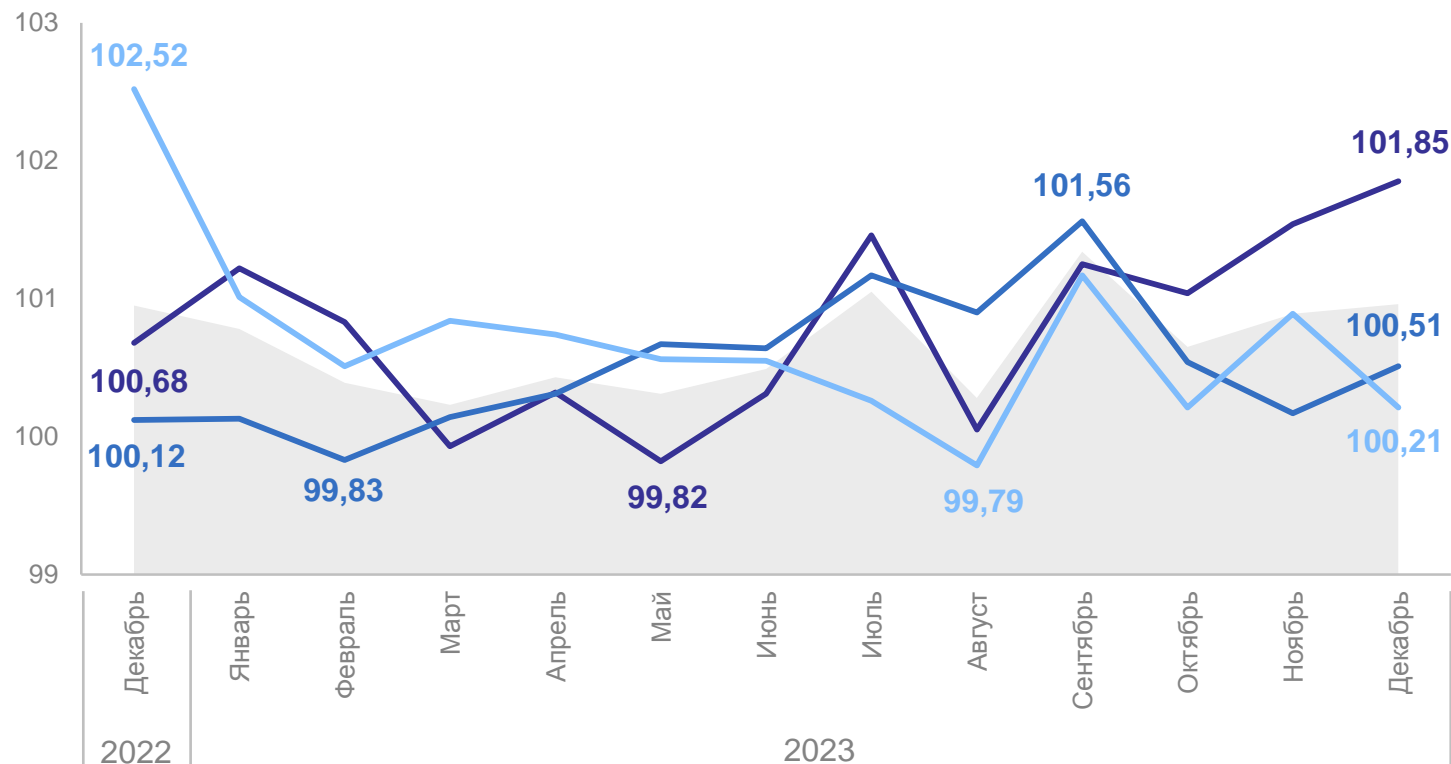
Индекс потребительских цен **108,08**

Продовольственные товары **110,05**

Непродовольственные товары **106,76**

Услуги населению **106,94**

в % к предыдущему месяцу



- Индекс потребительских цен
- Непродовольственные товары
- Продовольственные товары
- Услуги населению

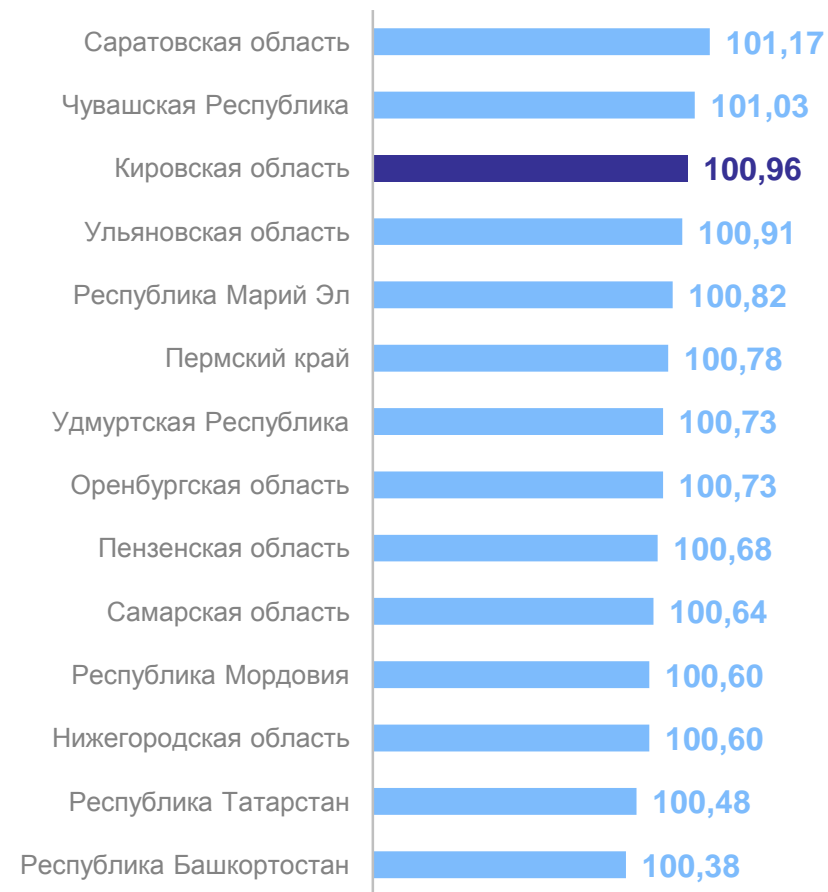
ИНДЕКСЫ ПОТРЕБИТЕЛЬСКИХ ЦЕН В РЕГИОНАХ ПРИВОЛЖСКОГО ФЕДЕРАЛЬНОГО ОКРУГА

КИРОВСТАТ

декабрь 2023 г. в % к декабрю 2022 г.



декабрь 2023 г. в % к ноябрю 2023 г.



ИНДЕКСЫ ЦЕН НА ОТДЕЛЬНЫЕ ГРУППЫ ПРОДОВОЛЬСТВЕННЫХ ТОВАРОВ

декабрь 2023 г. в % к декабрю 2022 г.

Продовольственные товары **110,05**

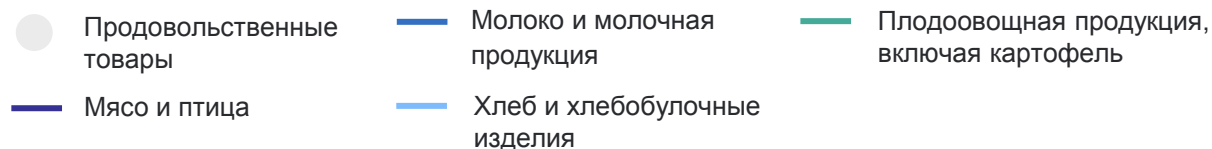
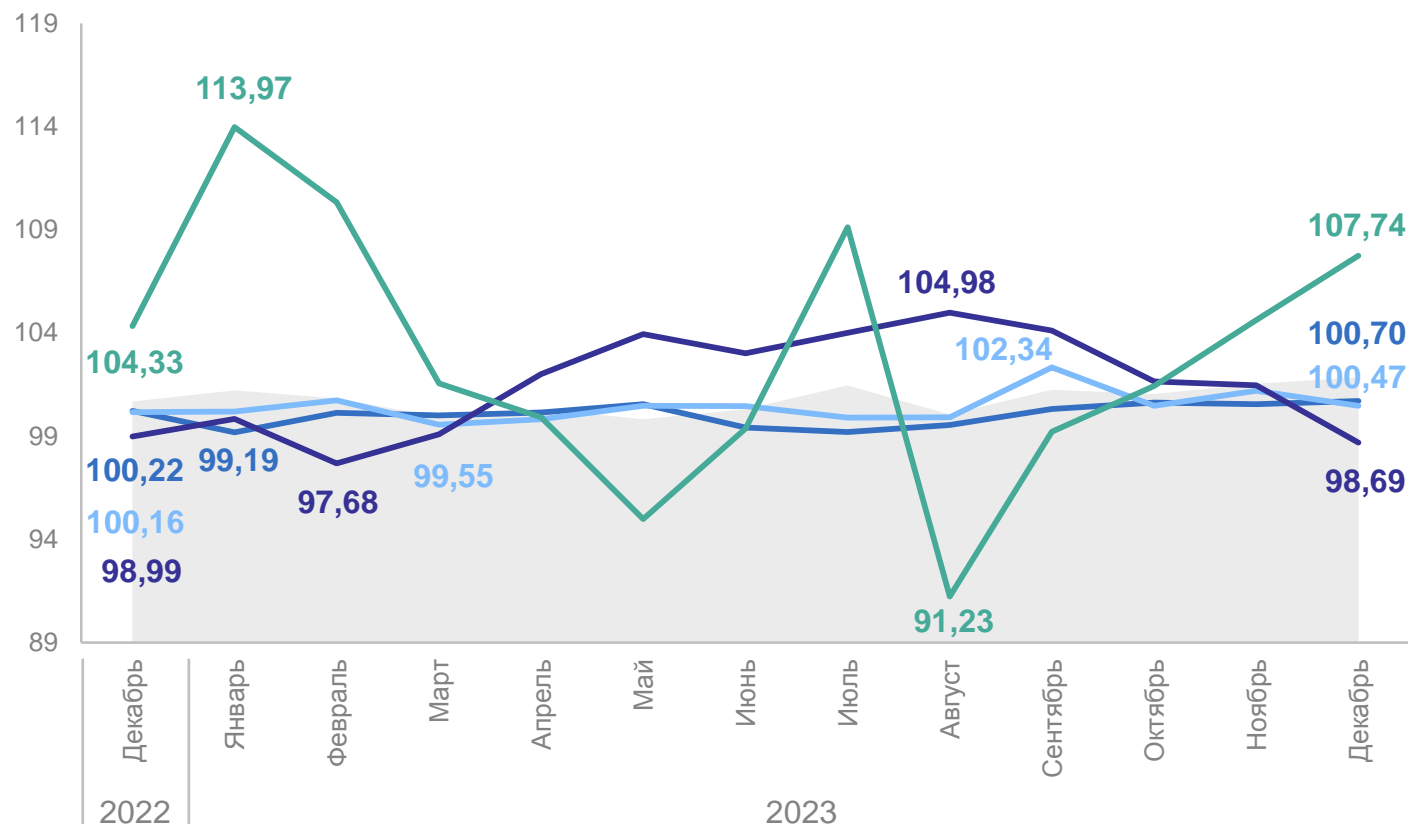
Мясо и птица **122,13**

Молоко и молочная продукция **100,37**

Хлеб и хлебобулочные изделия **105,65**

Фруктоовощная продукция, включая картофель **136,02**

в % к предыдущему месяцу



СРЕДНИЕ ЦЕНЫ НА ОТДЕЛЬНЫЕ ВИДЫ ПРОДОВОЛЬСТВЕННЫХ ТОВАРОВ

на конец декабря 2023 г., рублей

КИРОВСТАТ

Куры охлажденные и мороженые, кг	205,16 ↓	Крупа гречневая-ядрица, кг	67,98 ↓
Колбаса вареная, кг	444,92 ↑	Макаронные изделия из пшеничной муки высшего сорта, кг	76,69 ↑
Рыба мороженая неразделанная, кг	213,11 ↑	Картофель, кг	23,17 ↓
Молоко питьевое цельное пастеризованное 2,5-3,2% жирности, л	65,49 ↑	Капуста белокочанная свежая, кг	29,87 ↑
Хлеб из ржаной муки и из смеси муки ржаной и пшеничной, кг	59,33 ↑	Яблоки, кг	116,85 ↑

● Повышение ● Понижение

декабрь 2023 г. к ноябрю 2023 г.

ИНДЕКСЫ ЦЕН НА ОТДЕЛЬНЫЕ ГРУППЫ НЕПРОДОВОЛЬСТВЕННЫХ ТОВАРОВ

декабрь 2023 г. в % к декабрю 2022 г.

Непродовольственные товары **106,76**

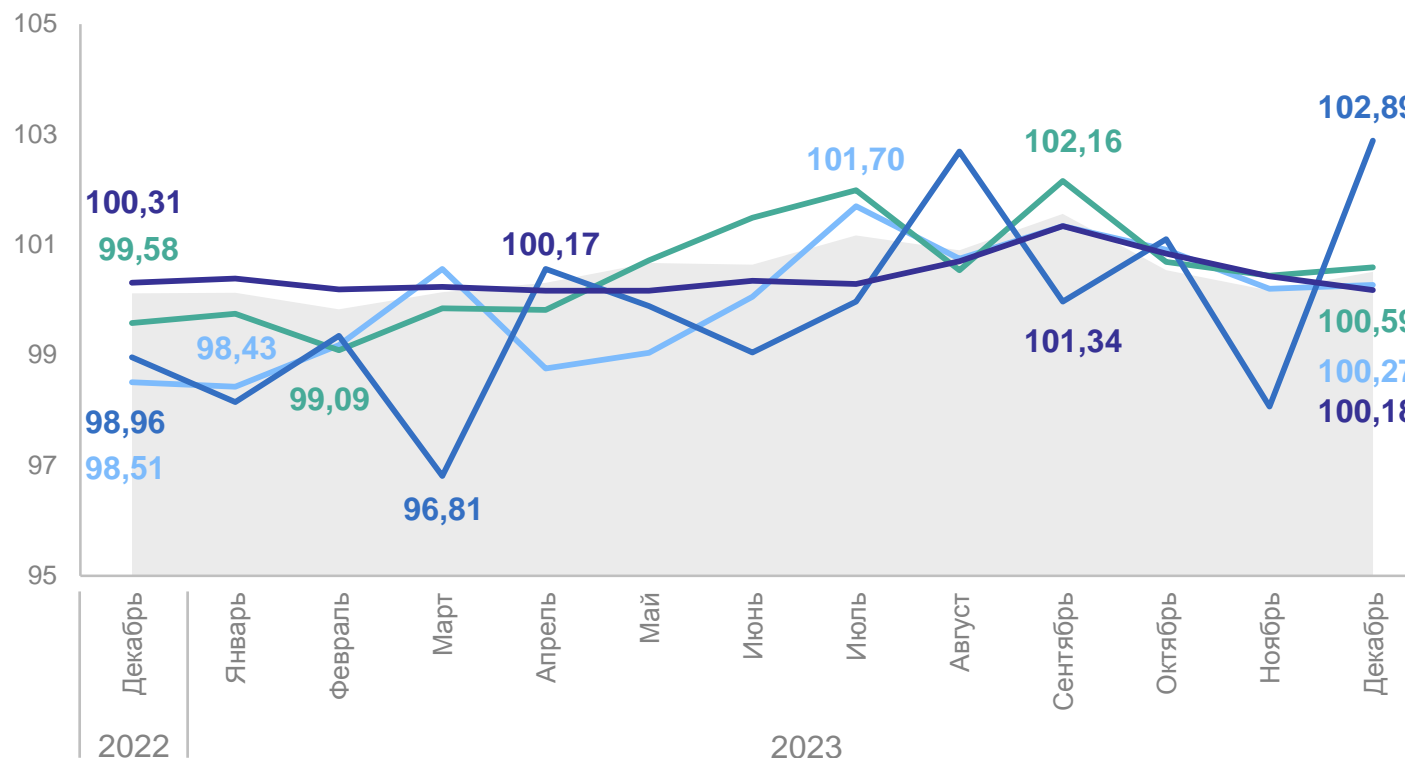
Одежда **105,39**

Моющие и чистящие средства **98,34**

Электротовары и другие бытовые приборы **101,14**

Строительные материалы **107,31**

в % к предыдущему месяцу



- Непродовольственные товары
- Моющие и чистящие средства
- Строительные материалы
- Одежда
- Электротовары и другие бытовые приборы

СРЕДНИЕ ЦЕНЫ НА ОТДЕЛЬНЫЕ ВИДЫ НЕПРОДОВОЛЬСТВЕННЫХ ТОВАРОВ

на конец декабря 2023 г., рублей

КИРОВСТАТ

Блузка женская, шт. **2 139,15** ●

Брюки мужские из джинсовой ткани (джинсы), шт. **2 918,39** ↑

Кроссовые туфли для детей, пара **1 597,24** ↓

Кольцо обручальное золотое, грамм **6 058,19** ↑

Комплект постельного белья полутораспальный из хлопчатобумажной ткани, комплект **2 261,15** ↑

Смартфон, шт. **11 598,45** ↑

Диван-кровать, шт. **31 619,85** ↑

Доска обрезная, м³ **16 552,85** ↑

Обои виниловые, 10 м **1 505,00** ↑

Легковой автомобиль отечественный новый, шт. **1 150 188,09** ↑

● Повышение ● Понижение ● Без изменений

декабрь 2023 г. к ноябрю 2023 г.

ИНДЕКСЫ ЦЕН НА МОТОРНОЕ ТОПЛИВО

декабрь 2023 г. в % к декабрю 2022 г.

Моторное топливо **107,27**

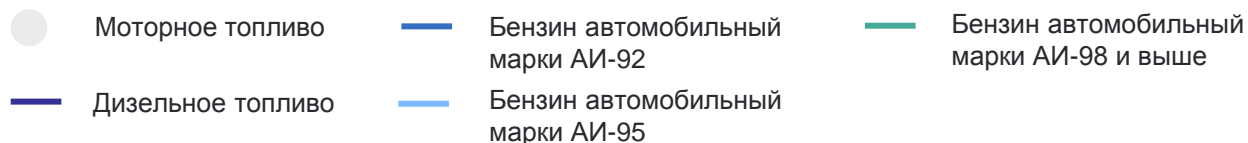
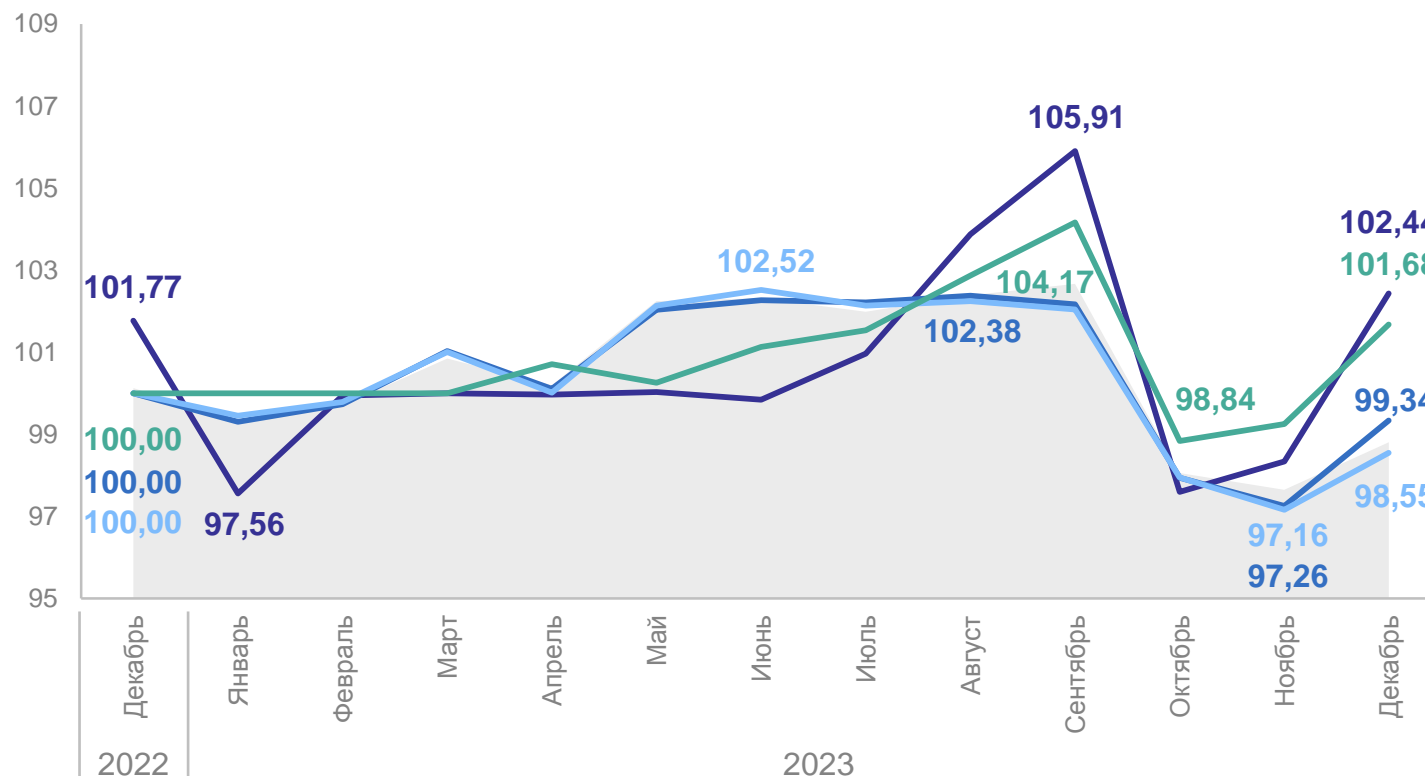
Дизельное топливо **106,32**

Бензин автомобильный марки АИ-92 **105,77**

Бензин автомобильный марки АИ-95 **106,03**

Бензин автомобильный марки АИ-98 и выше **110,83**

в % к предыдущему месяцу



СРЕДНИЕ ЦЕНЫ НА МОТОРНОЕ ТОПЛИВО

на конец декабря 2023 г., рублей

КИРОВСТАТ

	Кировская область	Приволжский федеральный округ
 Дизельное топливо, л	64,68 ↑	61,67 ↑
 Бензин автомобильный марки АИ-92, л	48,76 ↓	49,38 ↑
 Бензин автомобильный марки АИ-95, л	53,38 ↓	53,53 ↑
 Бензин автомобильный марки АИ-98 и выше, л	68,24 ↑	66,69 ↑

● Повышение ● Понижение

декабрь 2023 г. к ноябрю 2023 г.

декабрь 2023 г. в % к декабрю 2022 г.

Услуги населению 106,94

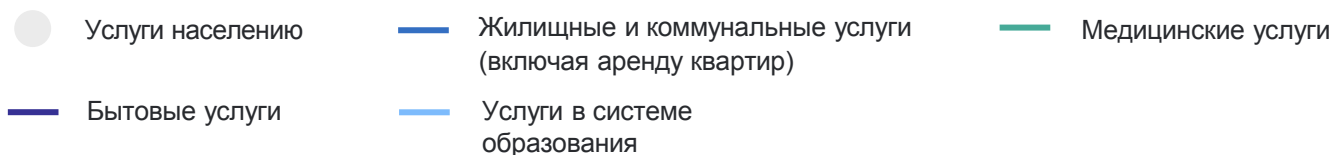
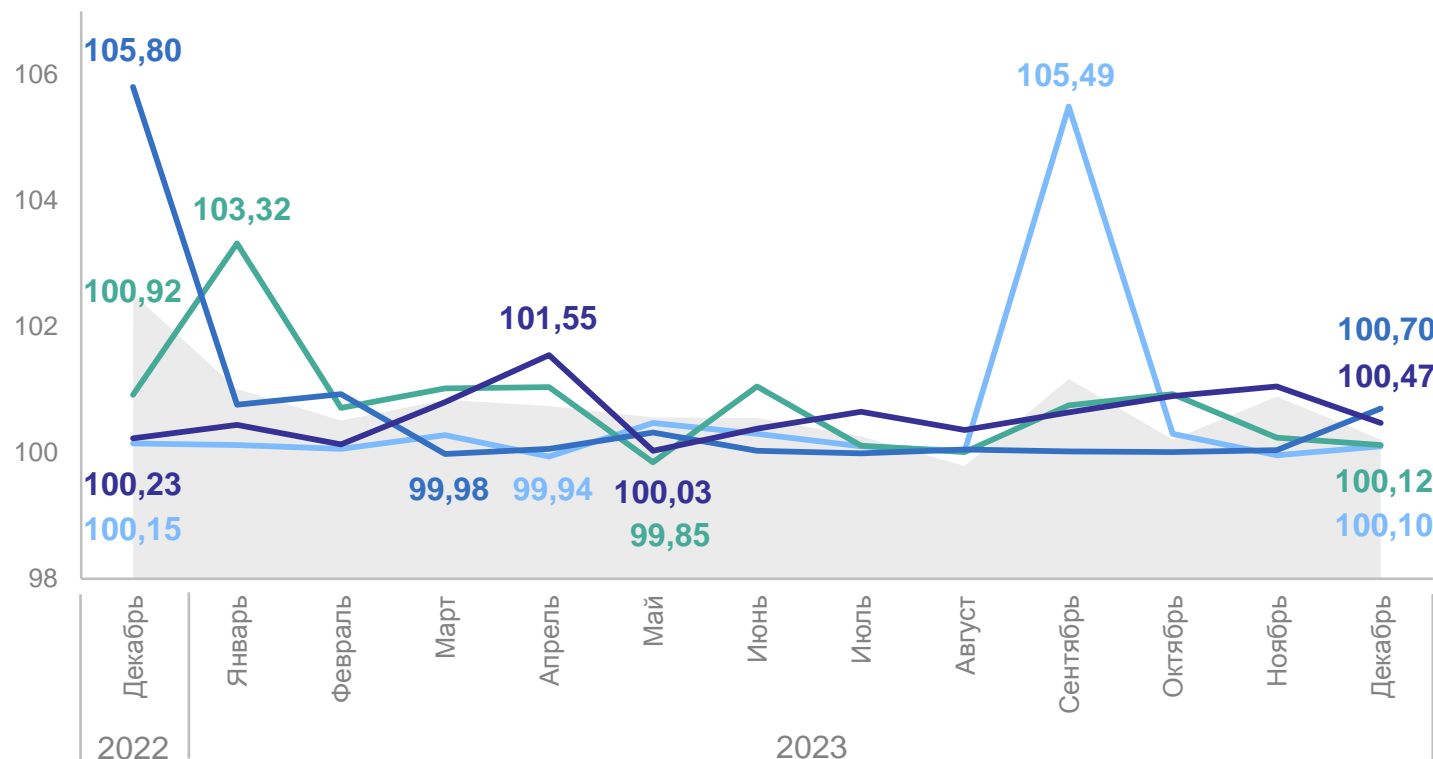
Бытовые услуги **107,63**

Жилищные и коммунальные услуги (включая аренду квартир) **102,93**

Услуги в системе образования **107,25**

Медицинские услуги **109,48**

в % к предыдущему месяцу



СРЕДНИЕ ЦЕНЫ НА ОТДЕЛЬНЫЕ ВИДЫ УСЛУГ

на конец декабря 2023 г., рублей

КИРОВСТАТ

Отопление, Гкал	2 393,54 ●	Посещение детского ясли-сада, день	165,39 ●
Водоснабжение холодное, м ³	37,37 ●	Лечение кариеса, пломба	2 794,40 ↑
Абонентская плата за доступ к сети Интернет, месяц	680,68 ●	Санаторий, день	3 838,14 ↑
Абонентская плата за пакет услуг сотовой связи, месяц	477,92 ●	Поездка на отдых на Черноморское побережье России, поездка	46 044,40 ↑
Аренда однокомнатной квартиры у частных лиц, месяц	10 329,96 ↑	Плата за пользование потребительским кредитом (процентная ставка в стоимостном выражении)	25 337,89 ↑

● Повышение ● Без изменений

декабрь 2023 г. к ноябрю 2023 г.