



ТЕРРИТОРИАЛЬНЫЙ ОРГАН
ФЕДЕРАЛЬНОЙ СЛУЖБЫ
ГОСУДАРСТВЕННОЙ СТАТИСТИКИ
ПО КИРОВСКОЙ ОБЛАСТИ

ОБ ИЗМЕНЕНИИ ПОТРЕБИТЕЛЬСКИХ ЦЕН

ноябрь 2024 г.

СОДЕРЖАНИЕ

Индексы потребительских цен	3
Индексы потребительских цен в регионах Приволжского федерального округа	4
Индексы цен на отдельные группы продовольственных товаров	5
Средние цены на отдельные виды продовольственных товаров	6
Индексы цен на отдельные группы непродовольственных товаров	7
Средние цены на отдельные виды непродовольственных товаров	8
Индексы цен на моторное топливо	9
Средние цены на моторное топливо	10
Индексы цен и тарифов на отдельные группы услуг	11
Средние цены на отдельные виды услуг	12

ноябрь 2024 г. в % к декабрю 2023 г.

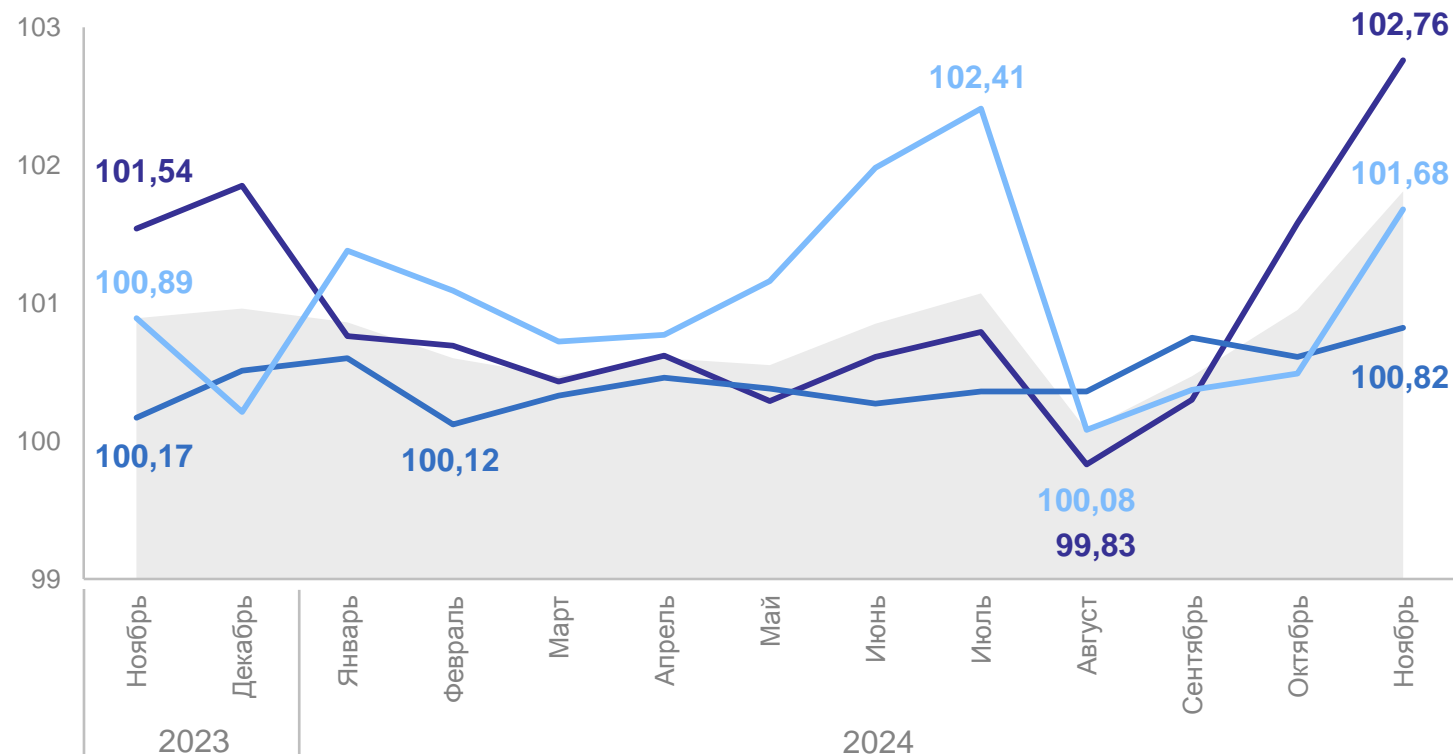
**Индекс
потребительских цен** **108,61**

Продовольственные
товары **108,99**

Непродовольственные
товары **105,18**

Услуги населению **112,80**

в % к предыдущему месяцу

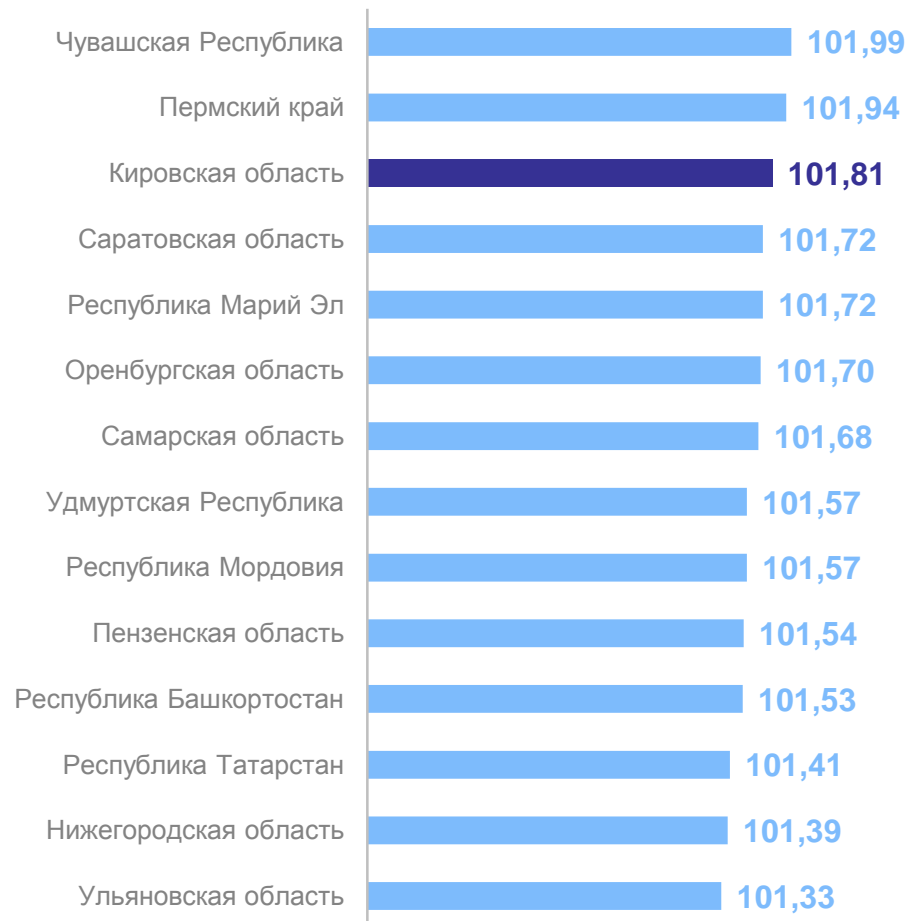


- Индекс потребительских цен
- Продовольственные товары
- Непродовольственные товары
- Услуги населению

ИНДЕКСЫ ПОТРЕБИТЕЛЬСКИХ ЦЕН В РЕГИОНАХ ПРИВОЛЖСКОГО ФЕДЕРАЛЬНОГО ОКРУГА

КИРОВСТАТ

ноябрь 2024 г. в % к октябрю 2024 г.



ноябрь 2024 г. в % к декабрю 2023 г.



ИНДЕКСЫ ЦЕН НА ОТДЕЛЬНЫЕ ГРУППЫ ПРОДОВОЛЬСТВЕННЫХ ТОВАРОВ

ноябрь 2024 г. в % к декабрю 2023 г.

Продовольственные товары **108,99**

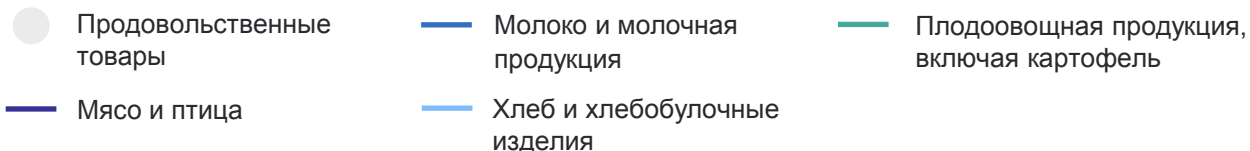
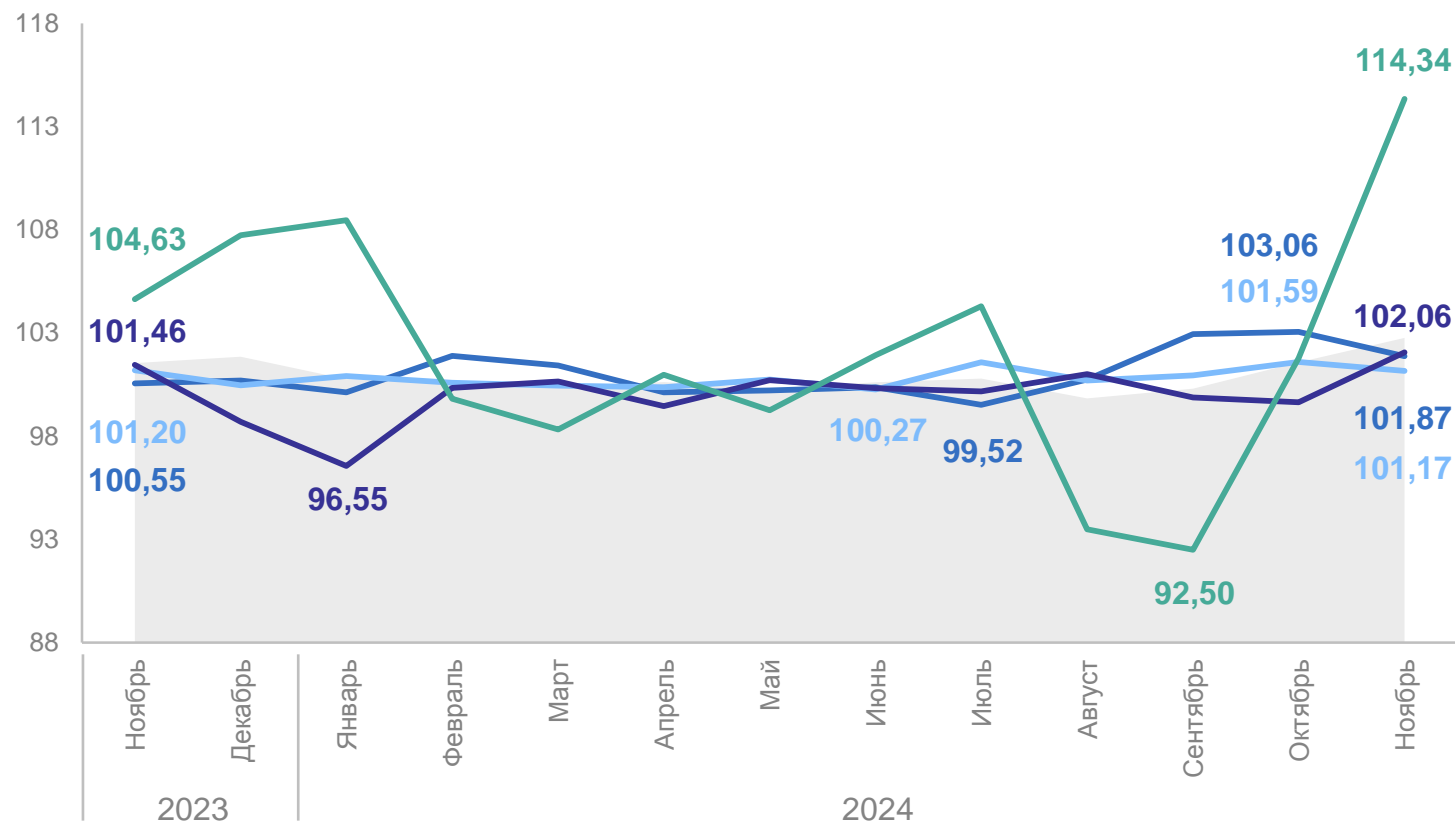
Мясо и птица **100,67**

Молоко и молочная продукция **112,91**

Хлеб и хлебобулочные изделия **109,71**

Фрутоовощная продукция, включая картофель **114,10**

в % к предыдущему месяцу



СРЕДНИЕ ЦЕНЫ НА ОТДЕЛЬНЫЕ ВИДЫ ПРОДОВОЛЬСТВЕННЫХ ТОВАРОВ

на конец ноября 2024 г., рублей

КИРОВСТАТ

Куры охлажденные и мороженые, кг	187,84 ↑	Крупа гречневая-ядрица, кг	56,65 ↑
Колбаса вареная, кг	471,21 ↑	Макаронные изделия из пшеничной муки высшего сорта, кг	80,17 ↑
Рыба мороженая неразделанная, кг	226,19 ↑	Картофель, кг	46,99 ↑
Молоко питьевое цельное пастеризованное 2,5-3,2% жирности, л	74,07 ↑	Капуста белокочанная свежая, кг	41,23 ↑
Хлеб из ржаной муки и из смеси муки ржаной и пшеничной, кг	64,30 ↑	Яблоки, кг	144,51 ↑

● Повышение

ноябрь 2024 г. к октябрю 2024 г.

ИНДЕКСЫ ЦЕН НА ОТДЕЛЬНЫЕ ГРУППЫ НЕПРОДОВОЛЬСТВЕННЫХ ТОВАРОВ

ноябрь 2024 г. в % к декабрю 2023 г.

Непродовольственные товары **105,18**

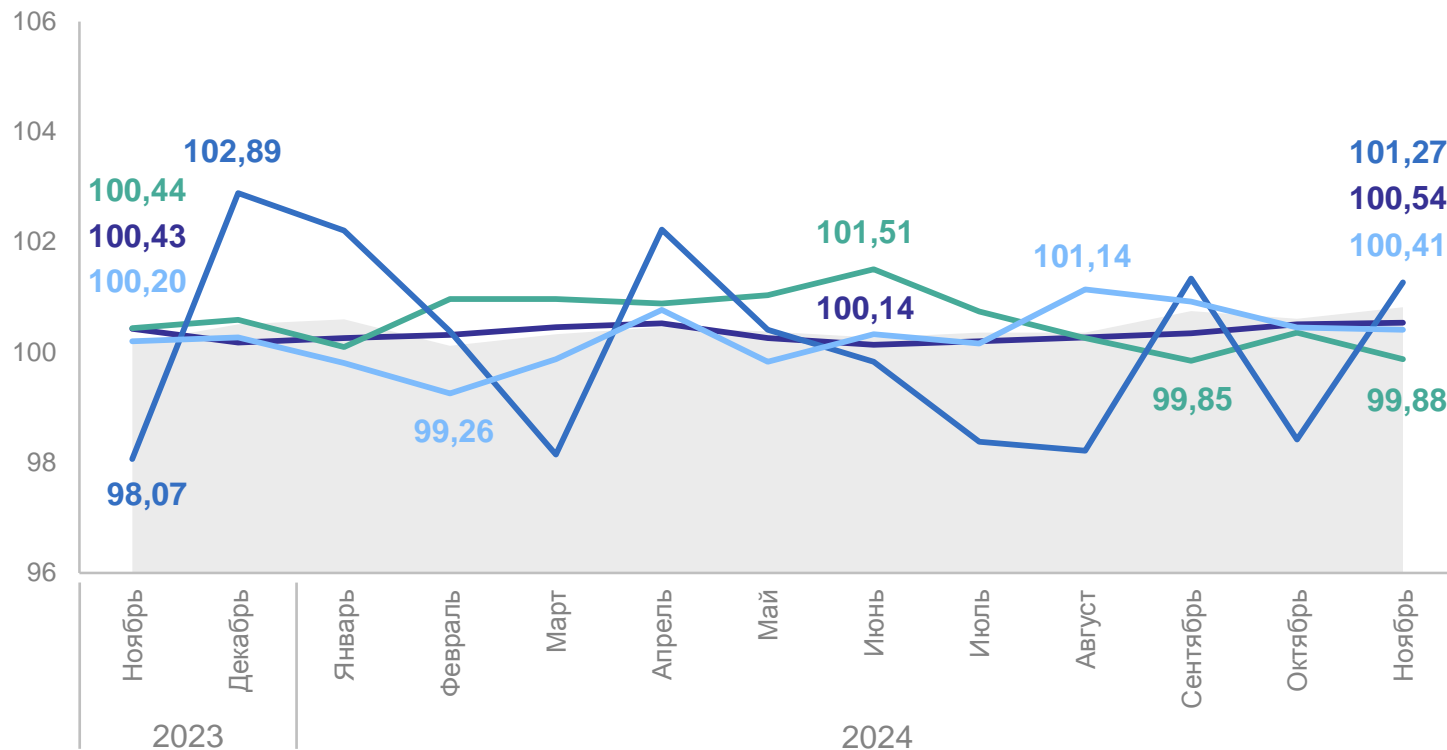
Одежда **103,90**

Моющие и чистящие средства **100,71**

Электротовары и другие бытовые приборы **102,98**

Строительные материалы **106,75**

в % к предыдущему месяцу



- Непродовольственные товары
- Одежда
- Моющие и чистящие средства
- Электротовары и другие бытовые приборы
- Строительные материалы

СРЕДНИЕ ЦЕНЫ НА ОТДЕЛЬНЫЕ ВИДЫ НЕПРОДОВОЛЬСТВЕННЫХ ТОВАРОВ

на конец ноября 2024 г., рублей

КИРОВСТАТ

Блузка женская, шт.	2 166,57 ↑	Смартфон, шт.	12 552,24 ↑
Брюки мужские из джинсовой ткани (джинсы), шт.	2 900,74 ↑	Диван-кровать, шт.	34 154,55 ↑
Кроссовые туфли для детей, пара	1 682,16 ●	Доска обрезная, м ³	19 568,86 ↓
Кольцо обручальное золотое, грамм	7 798,58 ↑	Обои виниловые, 10 м	1 833,36 ↑
Комплект постельного белья полутораспальный из хлопчатобумажной ткани, комплект	2 483,02 ↑	Легковой автомобиль отечественный новый, шт.	1 268 399,24 ●

● Повышение ● Понижение ● Без изменений

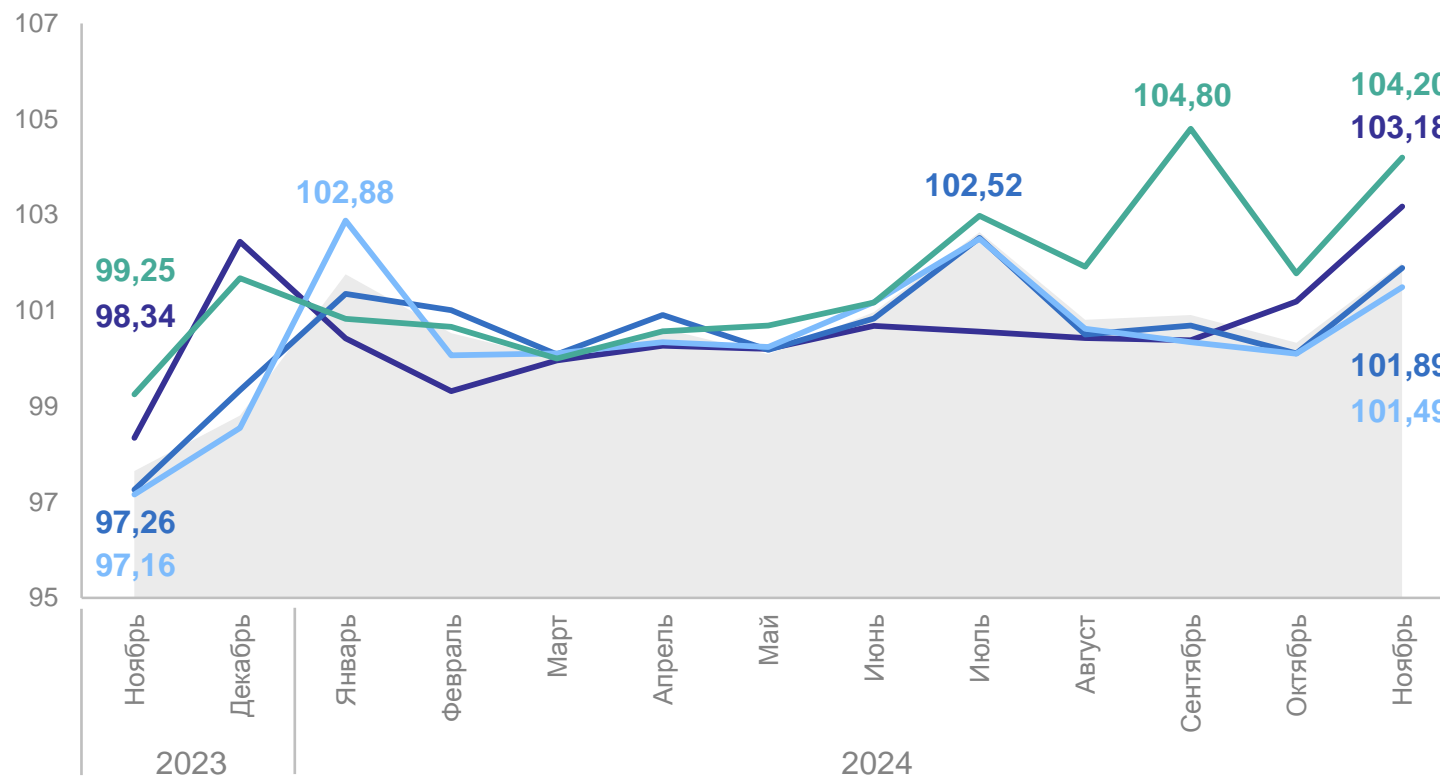
ноябрь 2024 г. к октябрю 2024 г.

ИНДЕКСЫ ЦЕН НА МОТОРНОЕ ТОПЛИВО

ноябрь 2024 г. в % к декабрю 2023 г.

Моторное топливо	111,14
Дизельное топливо	106,75
Бензин автомобильный марки АИ-92	110,53
Бензин автомобильный марки АИ-95	110,27
Бензин автомобильный марки АИ-98 и выше	121,31

в % к предыдущему месяцу



- Моторное топливо
- Бензин автомобильный марки АИ-92
- Бензин автомобильный марки АИ-98 и выше
- Дизельное топливо
- Бензин автомобильный марки АИ-95

СРЕДНИЕ ЦЕНЫ НА МОТОРНОЕ ТОПЛИВО

на конец ноября 2024 г., рублей

КИРОВСТАТ



Дизельное топливо, л

Кировская
область

69,05 ↑

Приволжский
федеральный округ

65,88 ↑



Бензин автомобильный
марки АИ-92, л

53,90 ↑

53,36 ↑



Бензин автомобильный
марки АИ-95, л

58,87 ↑

57,87 ↑



Бензин автомобильный
марки АИ-98 и выше, л

82,77 ↑

80,98 ↑

● Повышение

ноябрь 2024 г. к октябрю 2024 г.

ИНДЕКСЫ ЦЕН И ТАРИФОВ НА ОТДЕЛЬНЫЕ ГРУППЫ УСЛУГ

КИРОВСТАТ

ноябрь 2024 г. в % к декабрю 2023 г.

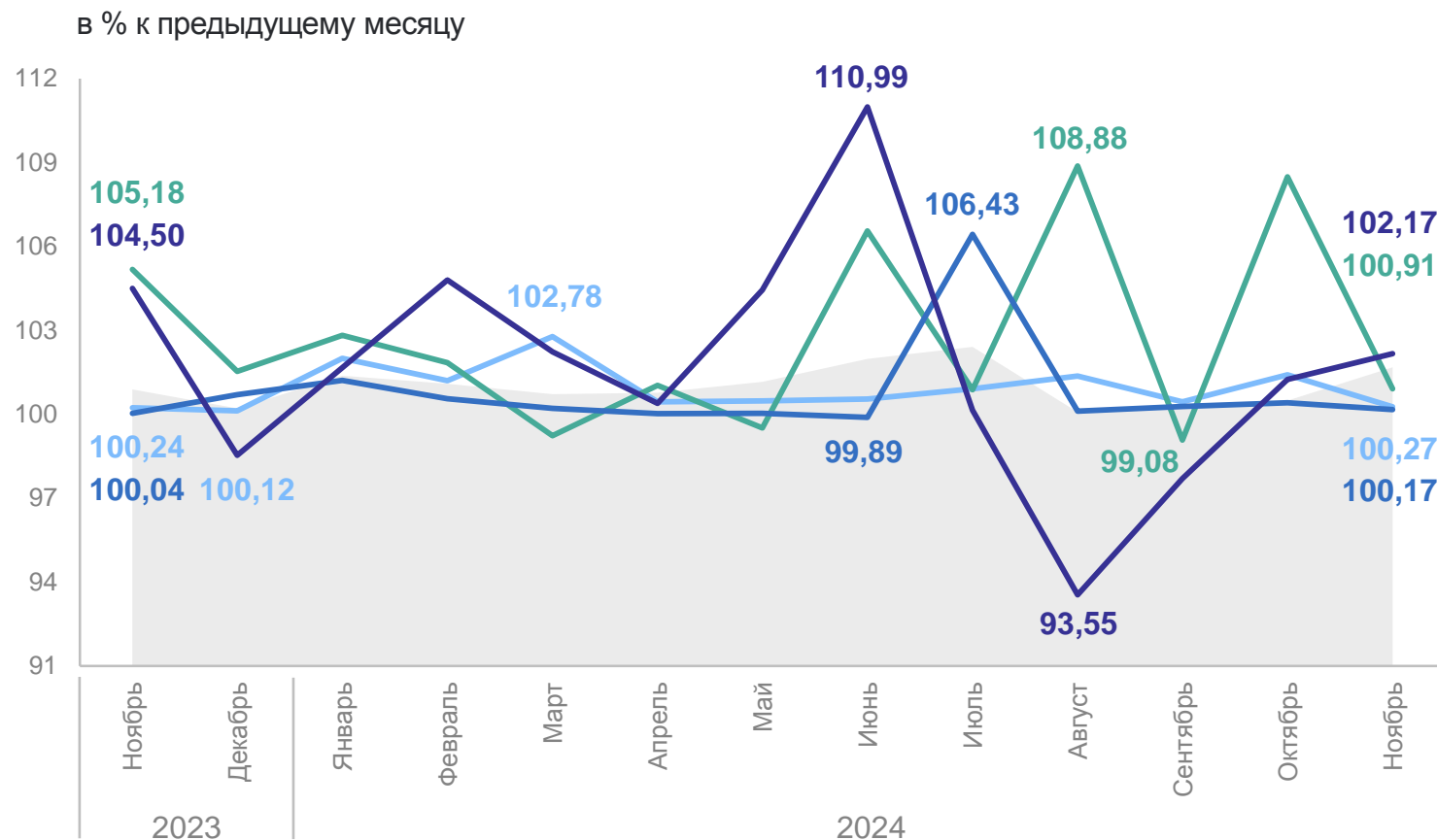
Услуги населению **112,80**

Услуги пассажирского транспорта **120,03**

Жилищные и коммунальные услуги (включая аренду квартир) **109,54**

Медицинские услуги **112,49**

Услуги банков **132,64**



- Услуги населению
- Услуги пассажирского транспорта
- Жилищные и коммунальные услуги (включая аренду квартир)
- Медицинские услуги
- Услуги банков

СРЕДНИЕ ЦЕНЫ НА ОТДЕЛЬНЫЕ ВИДЫ УСЛУГ

на конец ноября 2024 г., рублей

КИРОВСТАТ

Отопление, Гкал	2 634,81 ●	Посещение детского ясли-сада, день	171,04 ●
Водоснабжение холодное, м ³	40,59 ●	Лечение кариеса, пломба	3 245,79 ●
Абонентская плата за доступ к сети Интернет, месяц	733,76 ↑	Санаторий, день	4 267,72 ●
Абонентская плата за пакет услуг сотовой связи, месяц	627,01 ↑	Поездка на отдых на Черноморское побережье России, поездка	52 186,57 ↑
Аренда однокомнатной квартиры у частных лиц, месяц	11 907,20 ↑	Плата за пользование потребительским кредитом (процентная ставка в стоимостном выражении при объеме кредита 100 тыс. рублей сроком на 12 месяцев)	34 725,87 ↑

● Повышение ● Без изменений

ноябрь 2024 г. к октябрю 2024 г.