



ТЕРРИТОРИАЛЬНЫЙ ОРГАН ФЕДЕРАЛЬНОЙ
СЛУЖБЫ ГОСУДАРСТВЕННОЙ
СТАТИСТИКИ ПО КИРОВСКОЙ ОБЛАСТИ

Об изменении потребительских цен в Кировской области



ноябрь 2023 года



ТЕРРИТОРИАЛЬНЫЙ ОРГАН
ФЕДЕРАЛЬНОЙ СЛУЖБЫ
ГОСУДАРСТВЕННОЙ СТАТИСТИКИ
ПО КИРОВСКОЙ ОБЛАСТИ

Об изменении потребительских цен в Кировской области

ноябрь 2023 года

- 01 Индексы потребительских цен
- 02 Индексы потребительских цен в регионах Приволжского федерального округа
- 03 Индексы цен на отдельные группы продовольственных товаров
- 04 Средние цены на отдельные виды продовольственных товаров
- 05 Индексы цен на отдельные группы непродовольственных товаров
- 06 Средние цены на отдельные виды непродовольственных товаров
- 07 Индексы цен на моторное топливо
- 08 Средние цены на моторное топливо
- 09 Индексы цен и тарифов на отдельные группы услуг
- 10 Средние цены на отдельные виды услуг





ИНДЕКСЫ ПОТРЕБИТЕЛЬСКИХ ЦЕН

ИНДЕКС ПОТРЕБИТЕЛЬСКИХ ЦЕН



100,89%

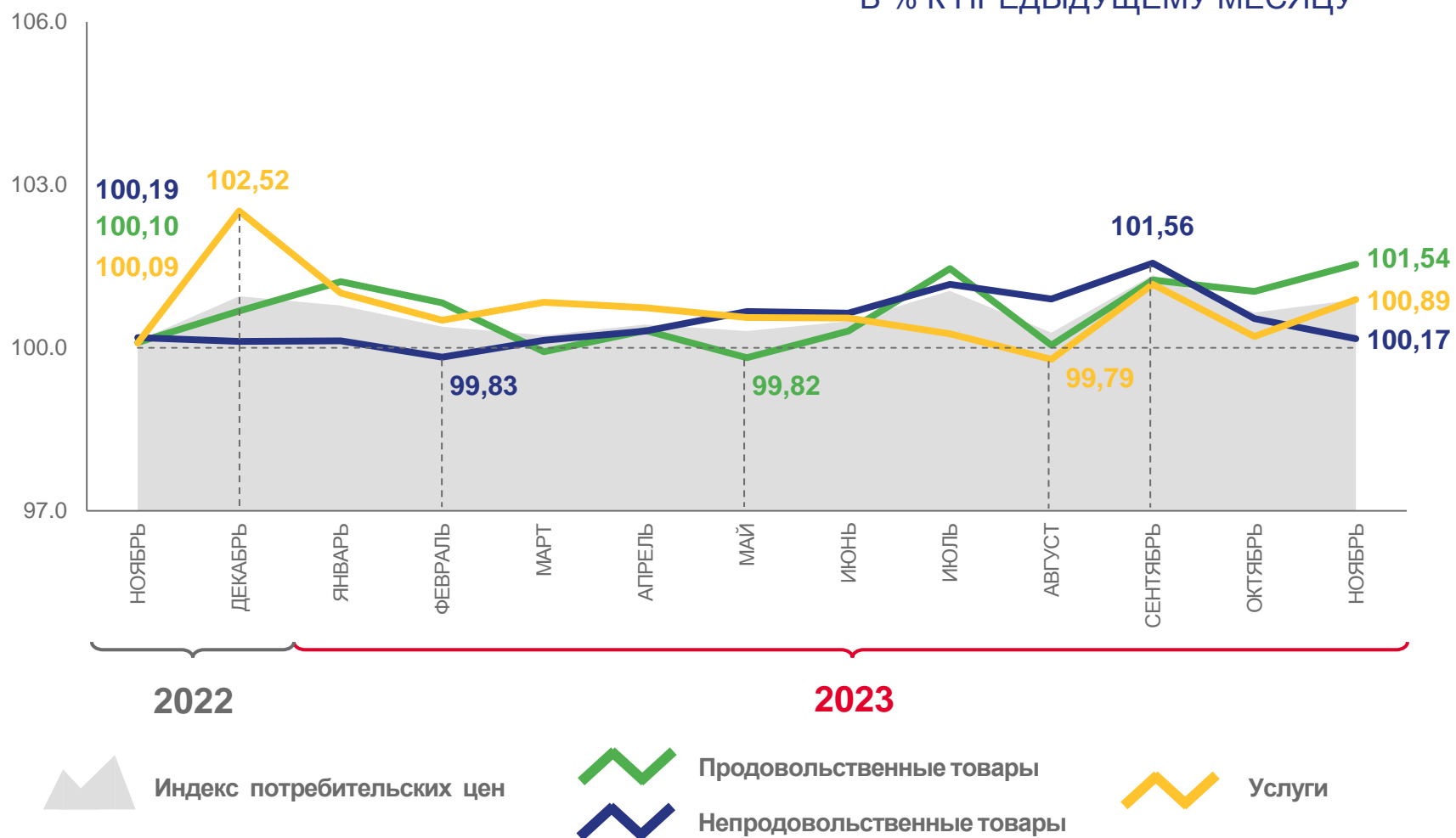
ноябрь 2023 года
к октябрю 2023 года



107,05%

ноябрь 2023 года
к декабрю 2022 года

В % К ПРЕДЫДУЩЕМУ МЕСЯЦУ





ИНДЕКСЫ ПОТРЕБИТЕЛЬСКИХ ЦЕН В РЕГИОНАХ ПРИВОЛЖСКОГО ФЕДЕРАЛЬНОГО ОКРУГА

В % К ПРЕДЫДУЩЕМУ МЕСЯЦУ

ПРИВОЛЖСКИЙ
ФЕДЕРАЛЬНЫЙ ОКРУГ



101,02%





ИНДЕКСЫ ЦЕН НА ОТДЕЛЬНЫЕ ГРУППЫ ПРОДОВОЛЬСТВЕННЫХ ТОВАРОВ

НОЯБРЬ 2023 ГОДА
К ДЕКАБРЮ 2022 ГОДА



108,05%

Индекс потребительских цен на продовольственные товары



123,75%

Мясо и птица



99,67%

Молоко и молочная продукция



105,16%

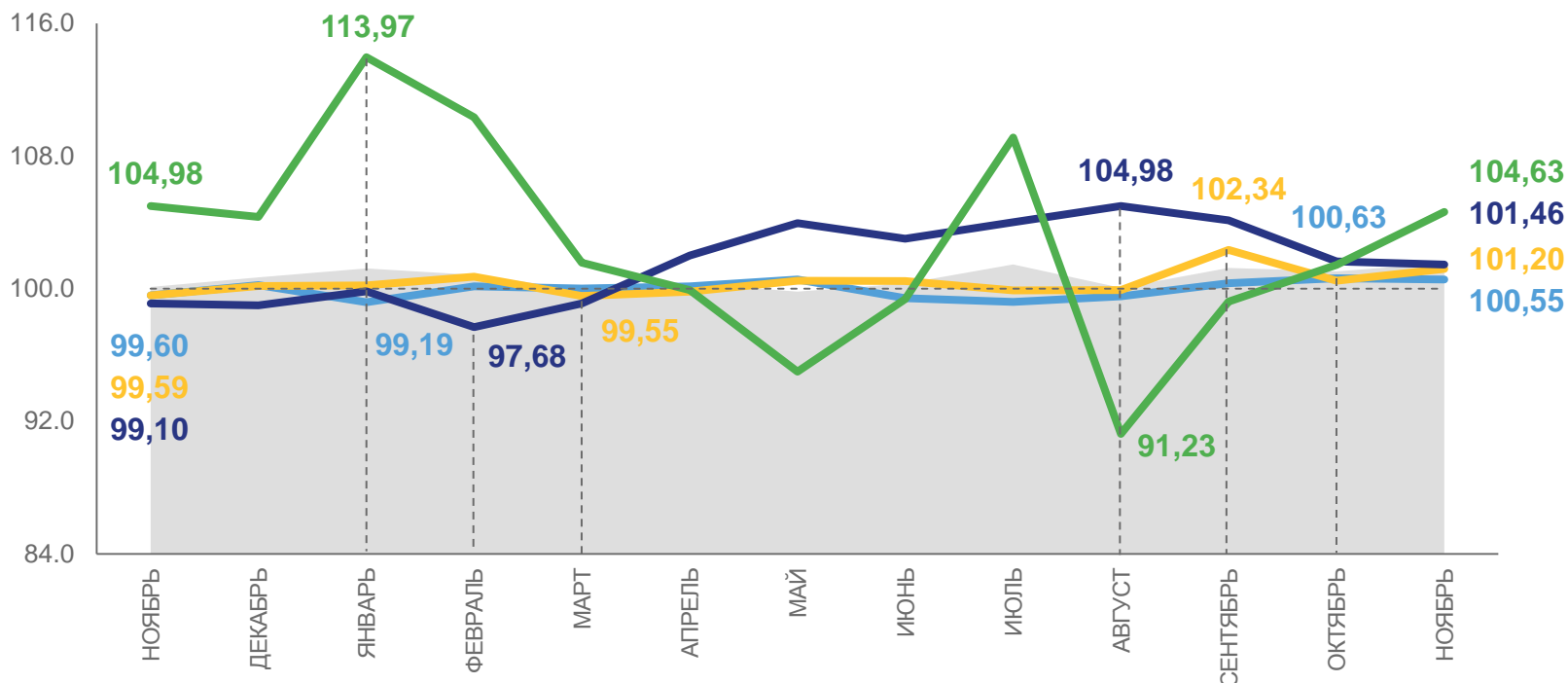
Хлеб и хлебобулочные изделия



126,25%

Фрутоовощная продукция, включая картофель

В % К ПРЕДЫДУЩЕМУ МЕСЯЦУ



2022

2023



Индекс потребительских цен на продовольственные товары



Мясо и птица



Молоко и молочная продукция



Хлеб и хлебобулочные изделия



Фрутоовощная продукция, включая картофель





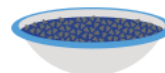
СРЕДНИЕ ЦЕНЫ НА ОТДЕЛЬНЫЕ ВИДЫ ПРОДОВОЛЬСТВЕННЫХ ТОВАРОВ

РУБЛЕЙ



Куры охлажденные
и мороженые, кг

215,80



Крупа гречневая-ядрица, кг

68,87



Колбаса вареная, кг

441,57



Макаронные изделия
из пшеничной муки
высшего сорта, кг

76,21



Рыба мороженая
неразделанная, кг

211,72



Картофель, кг

23,75



Молоко питьевое цельное
пастеризованное
2,5-3,2% жирности, л

64,56



Капуста белокочанная
свежая, кг

26,42



Хлеб из ржаной муки
и из смеси муки ржаной
и пшеничной, кг

59,31



Яблоки, кг

111,91





ИНДЕКСЫ ЦЕН НА ОТДЕЛЬНЫЕ ГРУППЫ НЕПРОДОВОЛЬСТВЕННЫХ ТОВАРОВ

НОЯБРЬ 2023 ГОДА
К ДЕКАБРЮ 2022 ГОДА



106,22%

Индекс потребительских цен на непродовольственные товары



Одежда

105,20%



Моющие и чистящие средства

95,58%



Электротовары и другие бытовые приборы

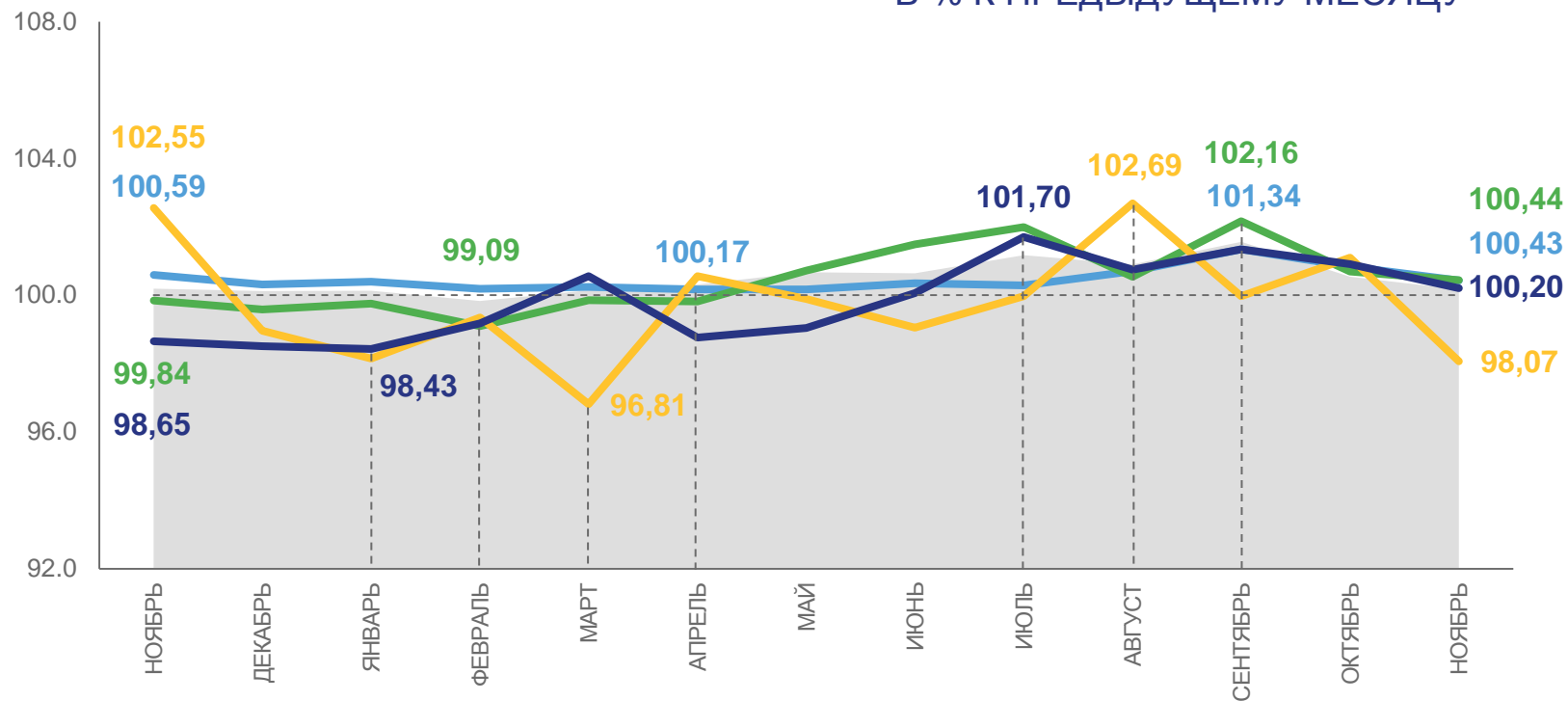
100,87%



Строительные материалы

106,68%

В % К ПРЕДЫДУЩЕМУ МЕСЯЦУ



2022

2023



Индекс потребительских цен на непродовольственные товары



Одежда



Моющие и чистящие средства



Электротовары и другие бытовые приборы



Строительные материалы





СРЕДНИЕ ЦЕНЫ НА ОТДЕЛЬНЫЕ ВИДЫ НЕПРОДОВОЛЬСТВЕННЫХ ТОВАРОВ

РУБЛЕЙ



Мыло хозяйственное, 200 г

55,62



Порошок стиральный, кг

188,42



Мыло туалетное, 100 г

50,86



Шампунь, 250 мл

177,30



Паста зубная, 100 г (100 мл)

139,12



Электрочайник, шт.

2 373,92



Телевизор, шт.

32 292,46



Доска обрезная, м³

16 422,83



Плиты древесностружечные,
ориентированно-стружечные, м²

251,37



Металлочерепица, м²

634,29





ИНДЕКСЫ ЦЕН НА МОТОРНОЕ ТОПЛИВО

НОЯБРЬ 2023 ГОДА
К ДЕКАБРЮ 2022 ГОДА

107,47%
Индекс цен на моторное топливо

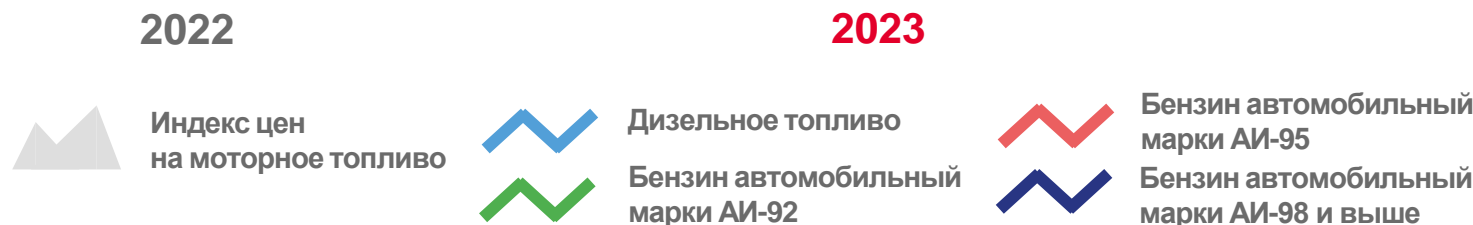
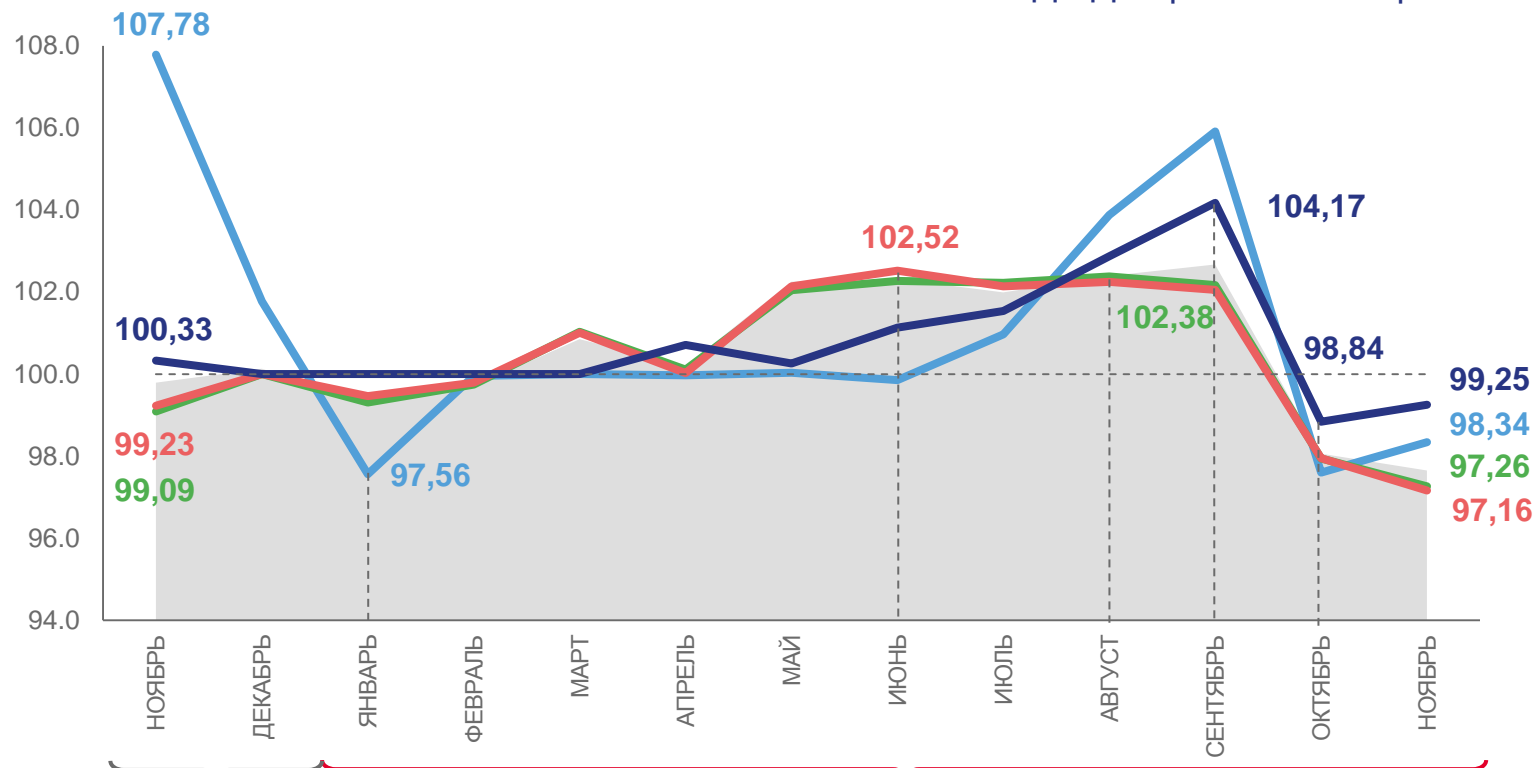
103,79%
Дизельное топливо

106,47%
Бензин автомобильный марки АИ-92

106,51%
Бензин автомобильный марки АИ-95

109,00%
Бензин автомобильный марки АИ-98 и выше

В % К ПРЕДЫДУЩЕМУ МЕСЯЦУ





СРЕДНИЕ ЦЕНЫ НА МОТОРНОЕ ТОПЛИВО

РУБЛЕЙ



ПРИВОЛЖСКИЙ
ФЕДЕРАЛЬНЫЙ ОКРУГ

61,13

49,29

53,44

66,18



Дизельное топливо, л



Бензин автомобильный
марки АИ-92, л



Бензин автомобильный
марки АИ-95, л



Бензин автомобильный
марки АИ-98 и выше, л



КИРОВСКАЯ ОБЛАСТЬ

63,14

49,08

53,61

67,11





ИНДЕКСЫ ЦЕН И ТАРИФОВ НА ОТДЕЛЬНЫЕ ГРУППЫ УСЛУГ

НОВАБЬРЬ 2023 ГОДА
К ДЕКАБРЮ 2022 ГОДА

В % К ПРЕДЫДУЩЕМУ МЕСЯЦУ



106,72%

Индекс потребительских цен
и тарифов на услуги



107,13%

Бытовые услуги



102,21%

Жилищные и коммунальные услуги
(включая аренду квартир)



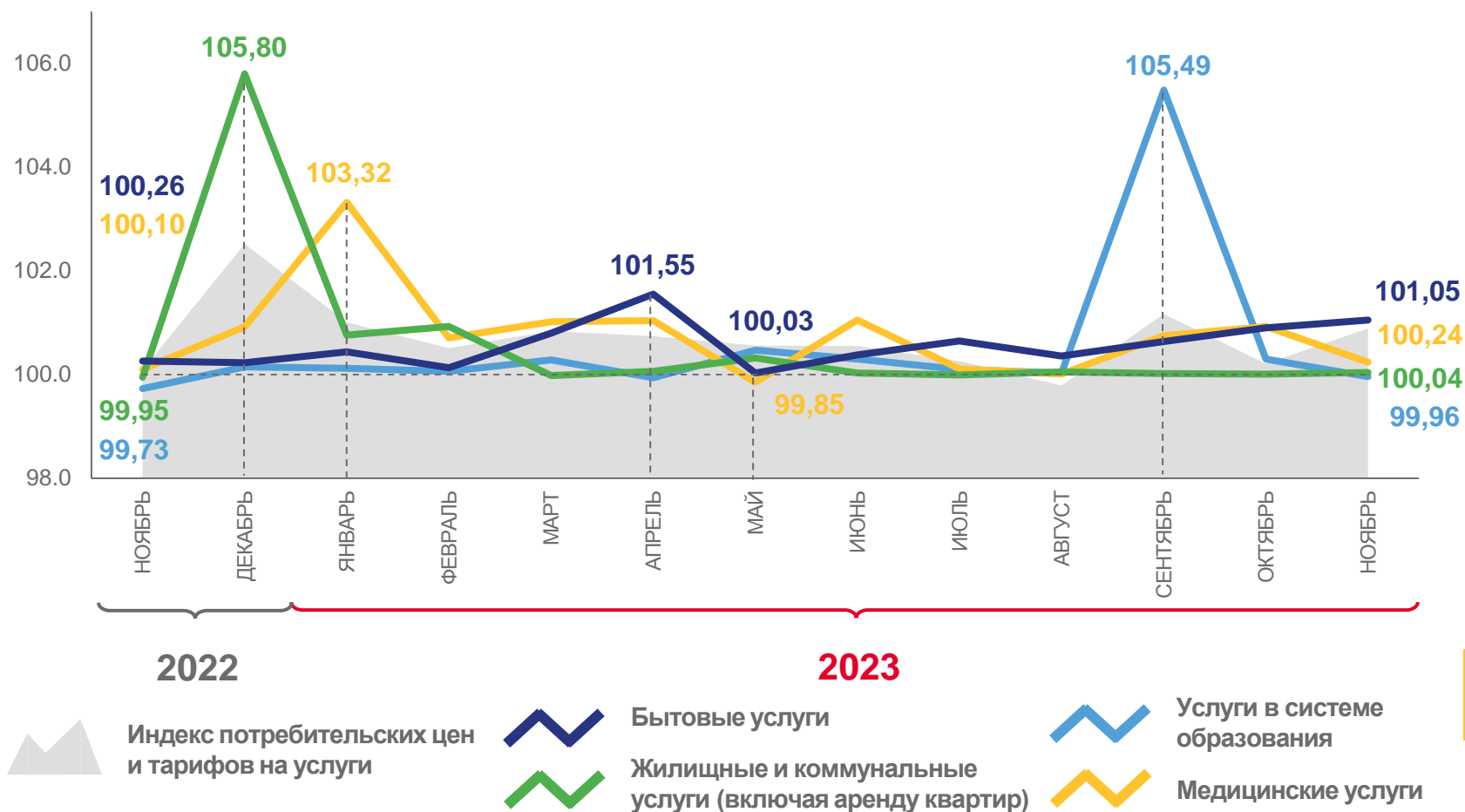
107,14%

Услуги в системе образования



109,35%

Медицинские услуги





СРЕДНИЕ ЦЕНЫ НА ОТДЕЛЬНЫЕ ВИДЫ УСЛУГ

РУБЛЕЙ



Проезд в городском автобусе, поездка

30,00



Водоотведение, м³

31,68



Абонентская плата за пакет услуг сотовой связи, месяц

477,92



Водоснабжение горячее, м³

176,69



Абонентская плата за доступ к сети Интернет, месяц

680,68



Посещение детского ясли-сада, день

165,39



Отопление, Гкал

2 393,54



Первичный консультативный прием у врача специалиста, посещение

929,84



Водоснабжение холодное, м³

37,37



Лечение кариеса, пломба

2 792,95