



ТЕРРИТОРИАЛЬНЫЙ ОРГАН
ФЕДЕРАЛЬНОЙ СЛУЖБЫ
ГОСУДАРСТВЕННОЙ СТАТИСТИКИ
ПО КИРОВСКОЙ ОБЛАСТИ

ОБ ИЗМЕНЕНИИ ПОТРЕБИТЕЛЬСКИХ ЦЕН

октябрь 2024 г.

СОДЕРЖАНИЕ

Индексы потребительских цен	3
Индексы потребительских цен в регионах Приволжского федерального округа	4
Индексы цен на отдельные группы продовольственных товаров	5
Средние цены на отдельные виды продовольственных товаров	6
Индексы цен на отдельные группы непродовольственных товаров	7
Средние цены на отдельные виды непродовольственных товаров	8
Индексы цен на моторное топливо	9
Средние цены на моторное топливо	10
Индексы цен и тарифов на отдельные группы услуг	11
Средние цены на отдельные виды услуг	12

октябрь 2024 г. в % к декабрю 2023 г.

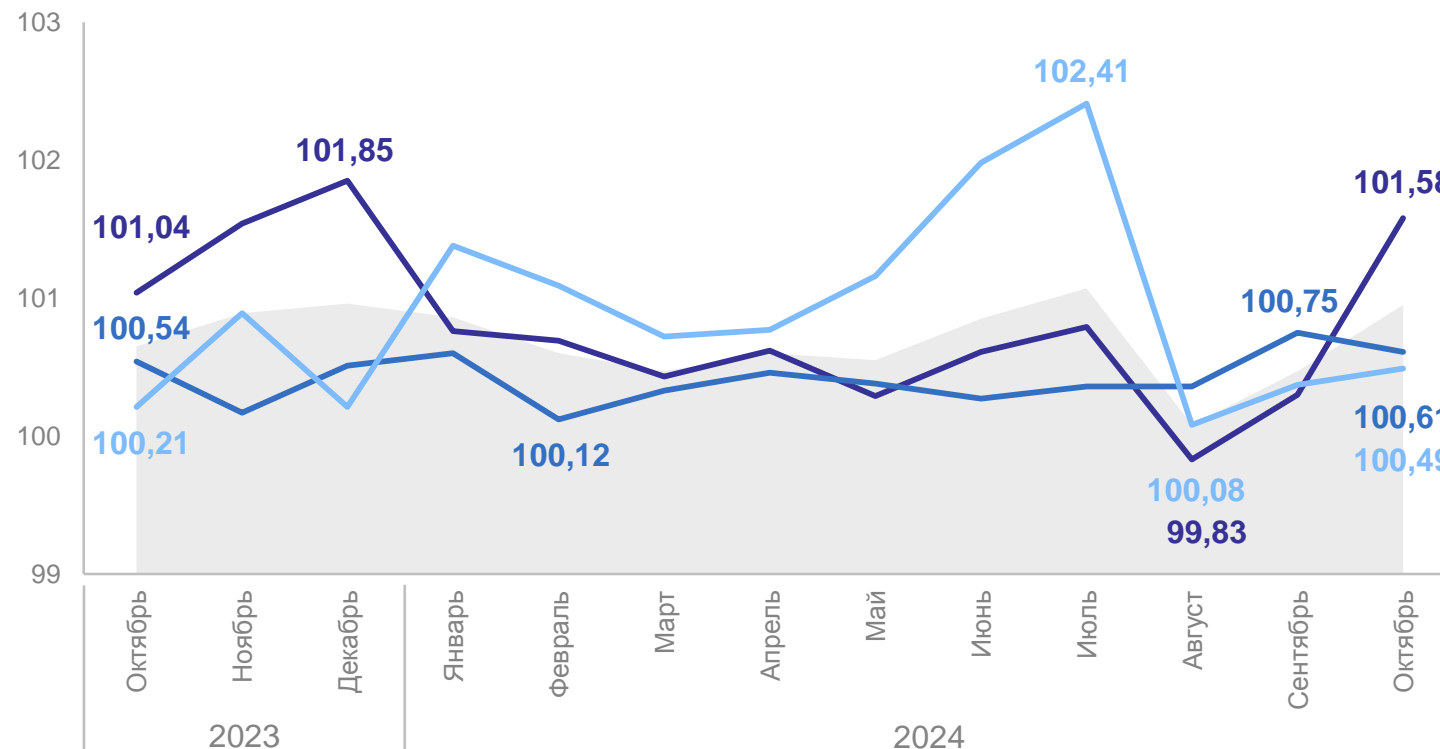
Индекс потребительских цен **106,68**

Продовольственные товары **106,06**

Непродовольственные товары **104,32**

Услуги населению **110,94**

в % к предыдущему месяцу



- Индекс потребительских цен
- Продовольственные товары
- Непродовольственные товары
- Услуги населению

ИНДЕКСЫ ПОТРЕБИТЕЛЬСКИХ ЦЕН В РЕГИОНАХ ПРИВОЛЖСКОГО ФЕДЕРАЛЬНОГО ОКРУГА

КИРОВСТАТ

октябрь 2024 г. в % к сентябрю 2024 г.



октябрь 2024 г. в % к декабрю 2023 г.



ИНДЕКСЫ ЦЕН НА ОТДЕЛЬНЫЕ ГРУППЫ ПРОДОВОЛЬСТВЕННЫХ ТОВАРОВ

октябрь 2024 г. в % к декабрю 2023 г.

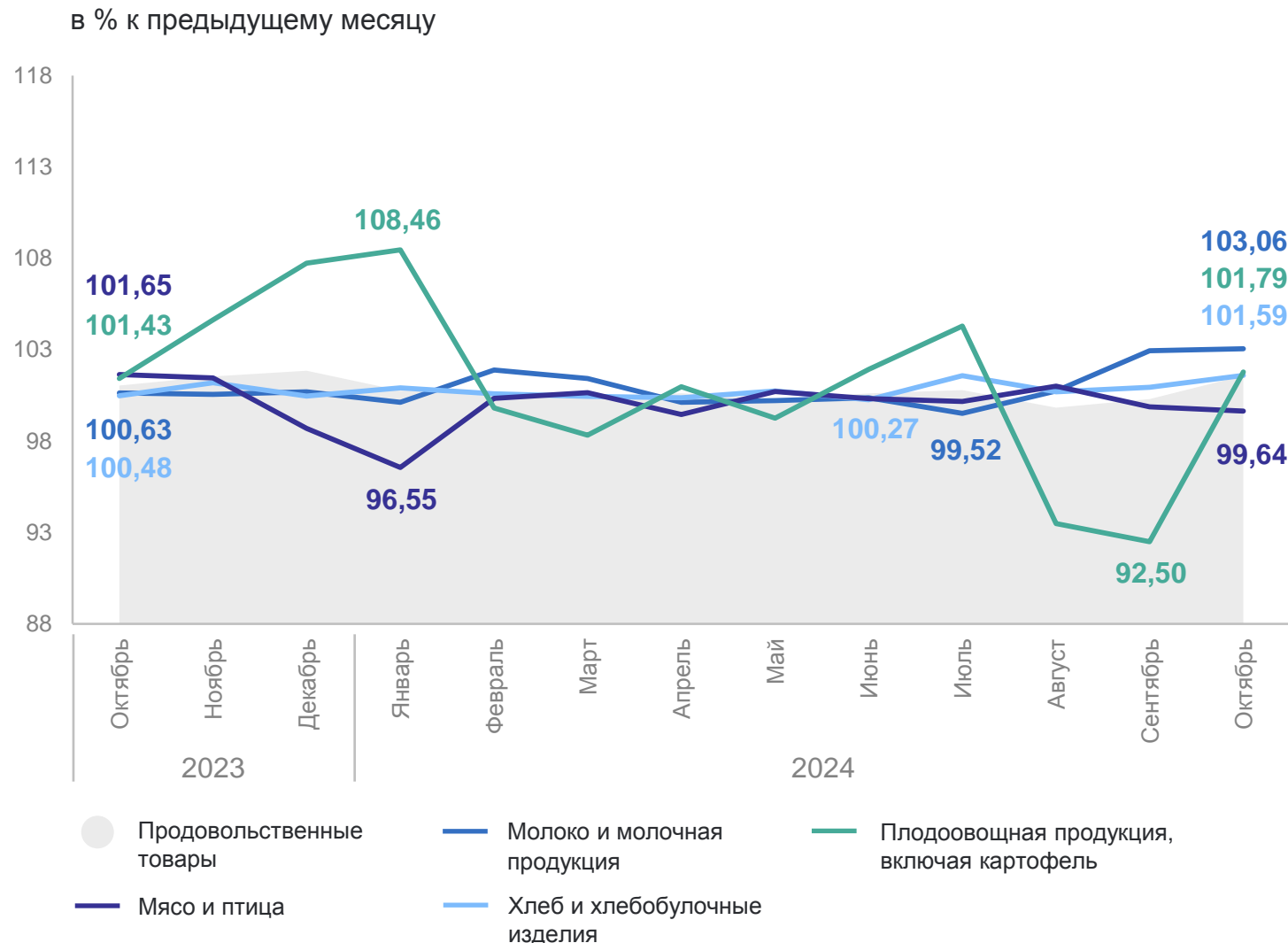
Продовольственные товары **106,06**

Мясо и птица **98,64**

Молоко и молочная продукция **110,84**

Хлеб и хлебобулочные изделия **108,44**

Фрутоовощная продукция, включая картофель **99,79**



СРЕДНИЕ ЦЕНЫ НА ОТДЕЛЬНЫЕ ВИДЫ ПРОДОВОЛЬСТВЕННЫХ ТОВАРОВ

на конец октября 2024 г., рублей

КИРОВСТАТ

Куры охлажденные и мороженые, кг	180,01 ↓	Крупа гречневая-ядрица, кг	55,82 ↓
Колбаса вареная, кг	469,00 ↑	Макаронные изделия из пшеничной муки высшего сорта, кг	79,00 ↑
Рыба мороженая неразделанная, кг	220,43 ↑	Картофель, кг	39,06 ↑
Молоко питьевое цельное пастеризованное 2,5-3,2% жирности, л	71,60 ↑	Капуста белокочанная свежая, кг	33,08 ↑
Хлеб из ржаной муки и из смеси муки ржаной и пшеничной, кг	63,46 ↑	Яблоки, кг	129,77 ↓

● Повышение ● Понижение

октябрь 2024 г. к сентябрю 2024 г.

ИНДЕКСЫ ЦЕН НА ОТДЕЛЬНЫЕ ГРУППЫ НЕПРОДОВОЛЬСТВЕННЫХ ТОВАРОВ

октябрь 2024 г. в % к декабрю 2023 г.

Непродовольственные товары **104,32**

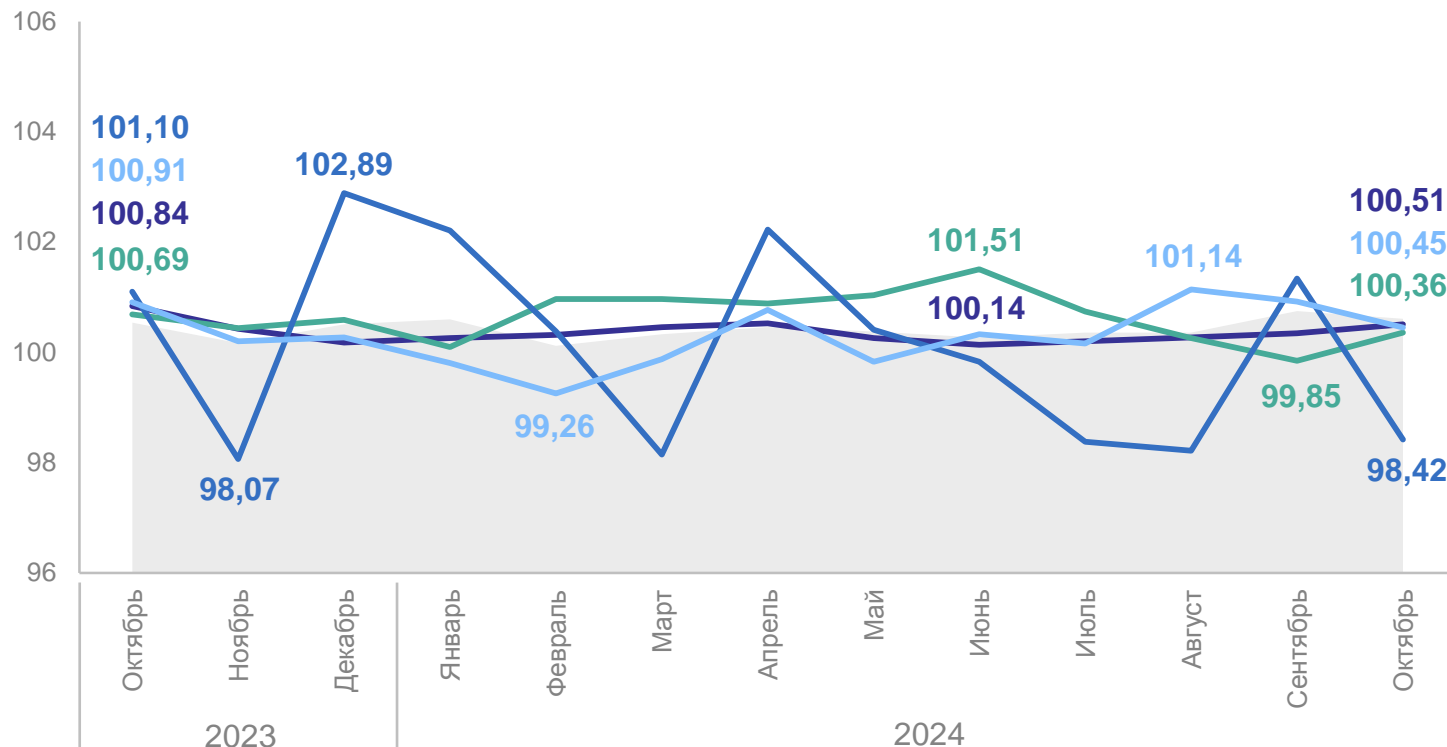
Одежда **103,34**

Моющие и чистящие средства **99,45**

Электротовары и другие бытовые приборы **102,56**

Строительные материалы **106,88**

в % к предыдущему месяцу



- Непродовольственные товары
- Моющие и чистящие средства
- Строительные материалы
- Одежда
- Электротовары и другие бытовые приборы

СРЕДНИЕ ЦЕНЫ НА ОТДЕЛЬНЫЕ ВИДЫ НЕПРОДОВОЛЬСТВЕННЫХ ТОВАРОВ

на конец октября 2024 г., рублей

КИРОВСТАТ

Блузка женская, шт.	2 171,77 ↑	Смартфон, шт.	12 253,54 ↑
Брюки мужские из джинсовой ткани (джинсы), шт.	2 893,67 ↓	Диван-кровать, шт.	33 508,63 ↑
Кроссовые туфли для детей, пара	1 682,16 ↑	Доска обрезная, м ³	19 633,40 ↑
Кольцо обручальное золотое, грамм	7 570,10 ↑	Обои виниловые, 10 м	1 821,01 ↑
Комплект постельного белья полутораспальный из хлопчатобумажной ткани, комплект	2 474,62 ↑	Легковой автомобиль отечественный новый, шт.	1 268 399,24 ↑

● Повышение ● Понижение

октябрь 2024 г. к сентябрю 2024 г.

ИНДЕКСЫ ЦЕН НА МОТОРНОЕ ТОПЛИВО

октябрь 2024 г. в % к декабрю 2023 г.

Моторное топливо **108,97**

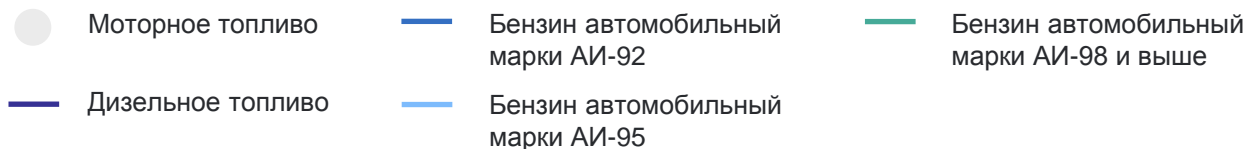
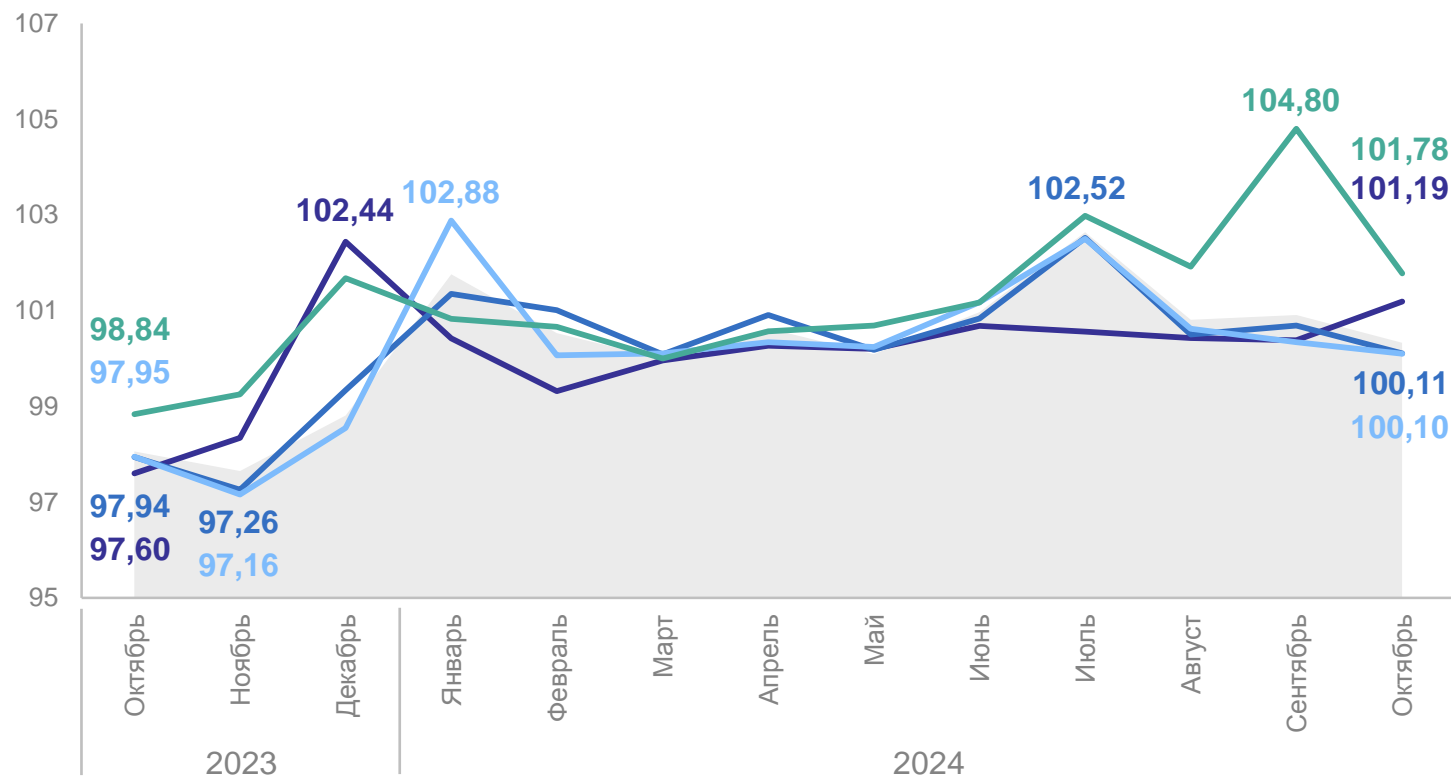
Дизельное топливо **103,46**

Бензин автомобильный марки АИ-92 **108,48**

Бензин автомобильный марки АИ-95 **108,65**

Бензин автомобильный марки АИ-98 и выше **116,42**

в % к предыдущему месяцу



СРЕДНИЕ ЦЕНЫ НА МОТОРНОЕ ТОПЛИВО

на конец октября 2024 г., рублей

КИРОВСТАТ

	Кировская область	Приволжский федеральный округ
 Дизельное топливо, л	66,93 ↑	64,31 ↑
 Бензин автомобильный марки АИ-92, л	52,90 ↑	52,66 ↑
 Бензин автомобильный марки АИ-95, л	58,00 ↑	57,27 ↑
 Бензин автомобильный марки АИ-98 и выше, л	79,44 ↑	79,82 ↑

● Повышение

октябрь 2024 г. к сентябрю 2024 г.

ИНДЕКСЫ ЦЕН И ТАРИФОВ НА ОТДЕЛЬНЫЕ ГРУППЫ УСЛУГ

КИРОВСТАТ

октябрь 2024 г. в % к декабрю 2023 г.

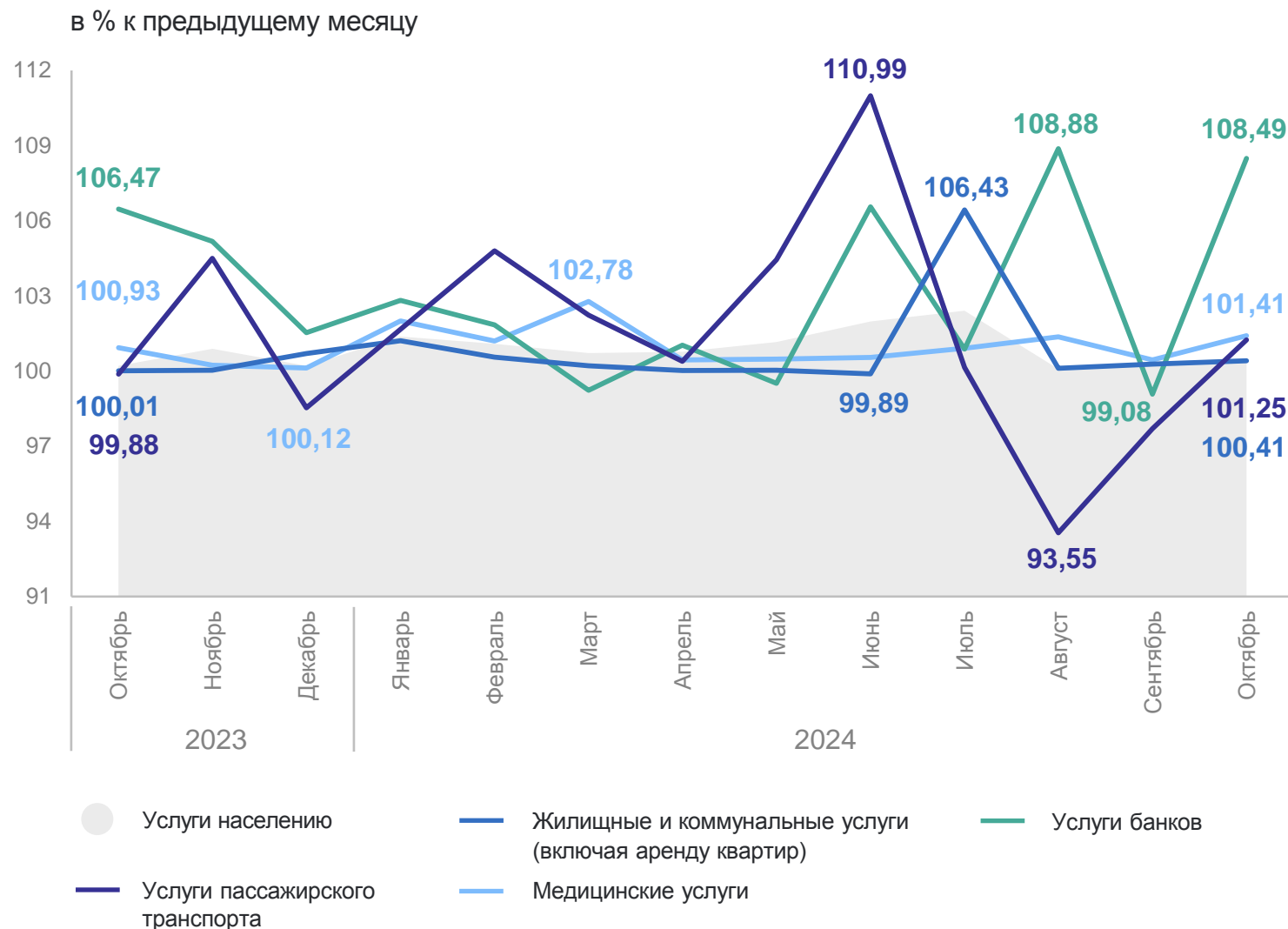
Услуги населению **110,94**

Услуги пассажирского транспорта **117,48**

Жилищные и коммунальные услуги (включая аренду квартир) **109,35**

Медицинские услуги **112,19**

Услуги банков **131,44**



СРЕДНИЕ ЦЕНЫ НА ОТДЕЛЬНЫЕ ВИДЫ УСЛУГ

на конец октября 2024 г., рублей

КИРОВСТАТ

Отопление, Гкал	2 634,81 ●	Посещение детского ясли-сада, день	171,04 ↑
Водоснабжение холодное, м ³	40,59 ●	Лечение кариеса, пломба	3 245,79 ↑
Абонентская плата за доступ к сети Интернет, месяц	721,05 ●	Санаторий, день	4 267,72 ↓
Абонентская плата за пакет услуг сотовой связи, месяц	537,26 ●	Поездка на отдых на Черноморское побережье России, поездка	45 931,41 ↓
Аренда однокомнатной квартиры у частных лиц, месяц	11 779,25 ↑	Плата за пользование потребительским кредитом (процентная ставка в стоимостном выражении при объеме кредита 100 тыс. рублей сроком на 12 месяцев)	34 385,06 ↑

● Повышение ● Понижение ● Без изменений

октябрь 2024 г. к сентябрю 2024 г.