



ТЕРРИТОРИАЛЬНЫЙ ОРГАН ФЕДЕРАЛЬНОЙ  
СЛУЖБЫ ГОСУДАРСТВЕННОЙ  
СТАТИСТИКИ ПО КИРОВСКОЙ ОБЛАСТИ

# Об изменении потребительских цен в Кировской области



сентябрь 2023 года



ТЕРРИТОРИАЛЬНЫЙ ОРГАН  
ФЕДЕРАЛЬНОЙ СЛУЖБЫ  
ГОСУДАРСТВЕННОЙ СТАТИСТИКИ  
ПО КИРОВСКОЙ ОБЛАСТИ

# Об изменении потребительских цен в Кировской области

сентябрь 2023 года

- 01 Индексы потребительских цен
- 02 Индексы потребительских цен в регионах Приволжского федерального округа
- 03 Индексы цен на отдельные группы продовольственных товаров
- 04 Средние цены на отдельные виды продовольственных товаров
- 05 Индексы цен на отдельные группы непродовольственных товаров
- 06 Средние цены на отдельные виды непродовольственных товаров
- 07 Индексы цен на моторное топливо
- 08 Средние цены на моторное топливо
- 09 Индексы цен и тарифов на отдельные группы услуг
- 10 Средние цены на отдельные виды услуг





# ИНДЕКСЫ ПОТРЕБИТЕЛЬСКИХ ЦЕН

## ИНДЕКС ПОТРЕБИТЕЛЬСКИХ ЦЕН



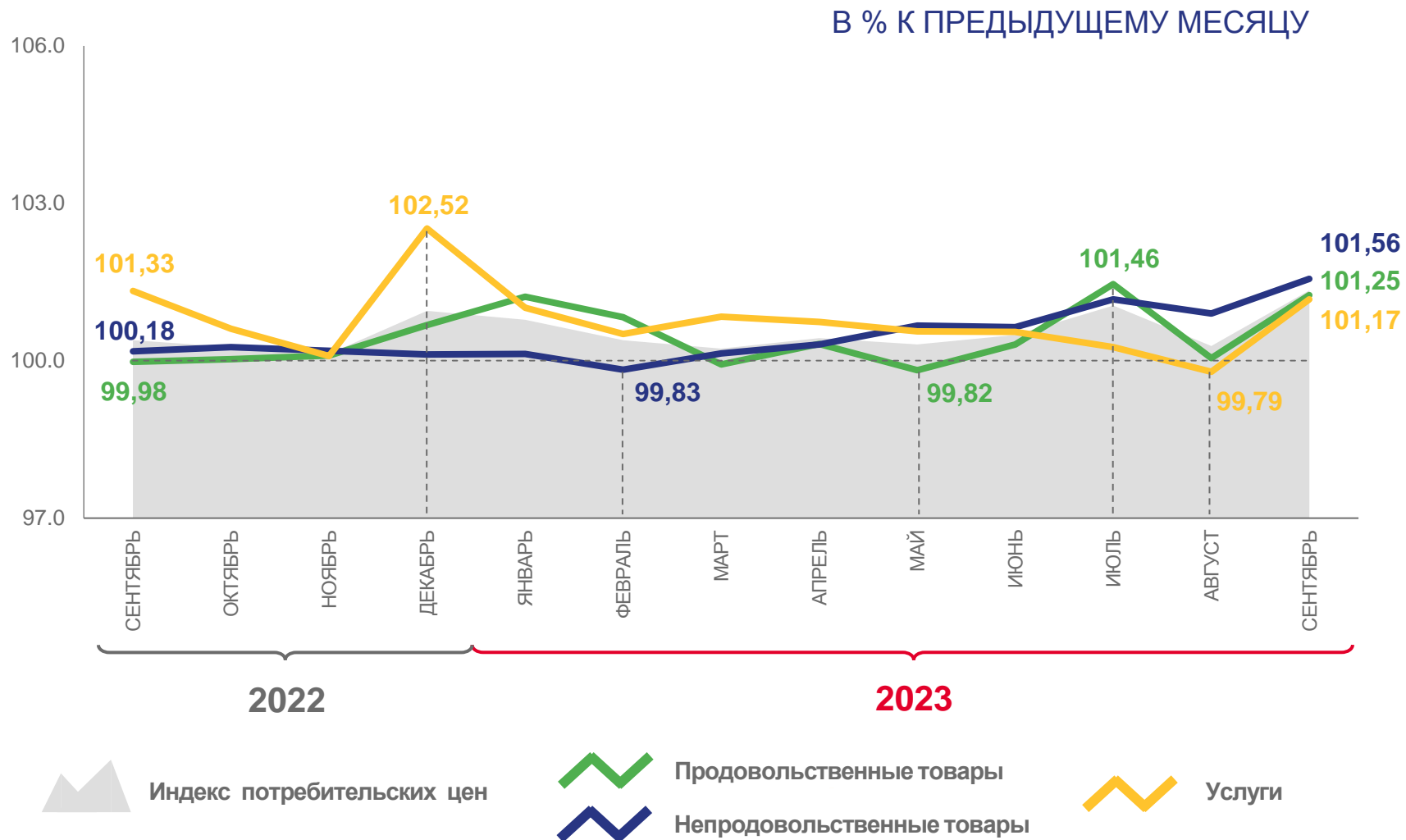
**101,34%**

сентябрь 2023 года  
к августу 2023 года



**105,42%**

сентябрь 2023 года  
к декабрю 2022 года





# ИНДЕКСЫ ПОТРЕБИТЕЛЬСКИХ ЦЕН В РЕГИОНАХ ПРИВОЛЖСКОГО ФЕДЕРАЛЬНОГО ОКРУГА

В % К ПРЕДЫДУЩЕМУ МЕСЯЦУ

ПРИВОЛЖСКИЙ  
ФЕДЕРАЛЬНЫЙ ОКРУГ



**100,85%**





# ИНДЕКСЫ ЦЕН НА ОТДЕЛЬНЫЕ ГРУППЫ ПРОДОВОЛЬСТВЕННЫХ ТОВАРОВ

СЕНТЯБРЬ 2023 ГОДА  
К ДЕКАБРЮ 2022 ГОДА



**105,31%**

Индекс потребительских цен  
на продовольственные товары



**119,99%**

Мясо и птица



**98,50%**

Молоко и молочная продукция



**103,41%**

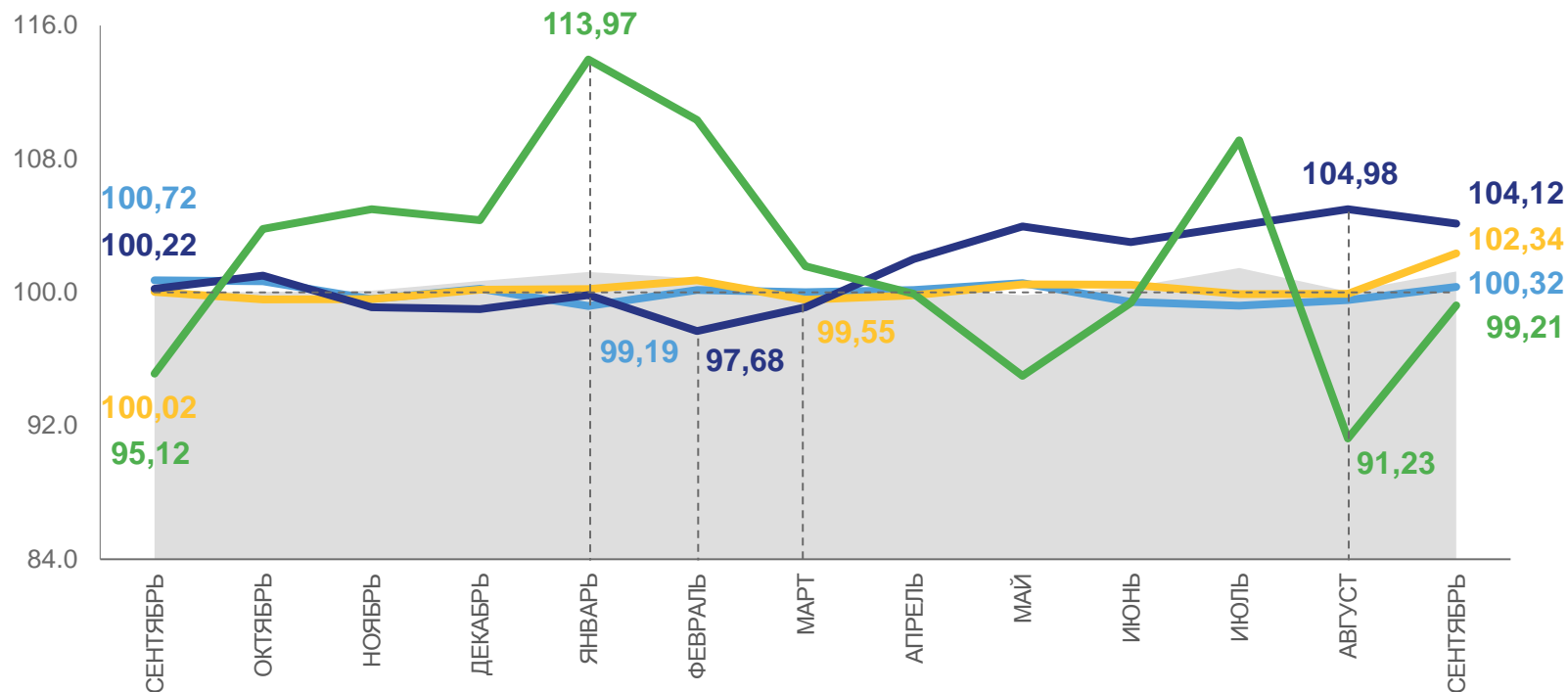
Хлеб и хлебобулочные изделия



**118,96%**

Фрутоовощная продукция, включая картофель

В % К ПРЕДЫДУЩЕМУ МЕСЯЦУ



2022

2023

Индекс потребительских цен  
на продовольственные товары



Мясо и птица

Молоко и молочная  
продукция



Хлеб и хлебобулочные  
изделия

Фрутоовощная продукция,  
включая картофель





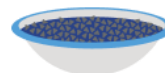
# СРЕДНИЕ ЦЕНЫ НА ОТДЕЛЬНЫЕ ВИДЫ ПРОДОВОЛЬСТВЕННЫХ ТОВАРОВ

РУБЛЕЙ



Куры охлажденные  
и мороженые, кг

**212,13**



Крупа гречневая-ядрица, кг

**66,15**



Колбаса вареная, кг

**430,61**



Макаронные изделия  
из пшеничной муки  
высшего сорта, кг

**76,70**



Рыба мороженая  
неразделанная, кг

**205,01**



Картофель, кг

**26,60**



Молоко питьевое цельное  
пастеризованное  
2,5-3,2% жирности, л

**63,52**



Капуста белокочанная  
свежая, кг

**27,27**



Хлеб из ржаной муки  
и из смеси муки ржаной  
и пшеничной, кг

**57,65**



Яблоки, кг

**116,48**





# ИНДЕКСЫ ЦЕН НА ОТДЕЛЬНЫЕ ГРУППЫ НЕПРОДОВОЛЬСТВЕННЫХ ТОВАРОВ

СЕНТЯБРЬ 2023 ГОДА  
К ДЕКАБРЮ 2022 ГОДА



**105,47%**

Индекс потребительских цен на непродовольственные товары



**103,88%**

Одежда



**96,40%**

Моющие и чистящие средства



**99,76%**

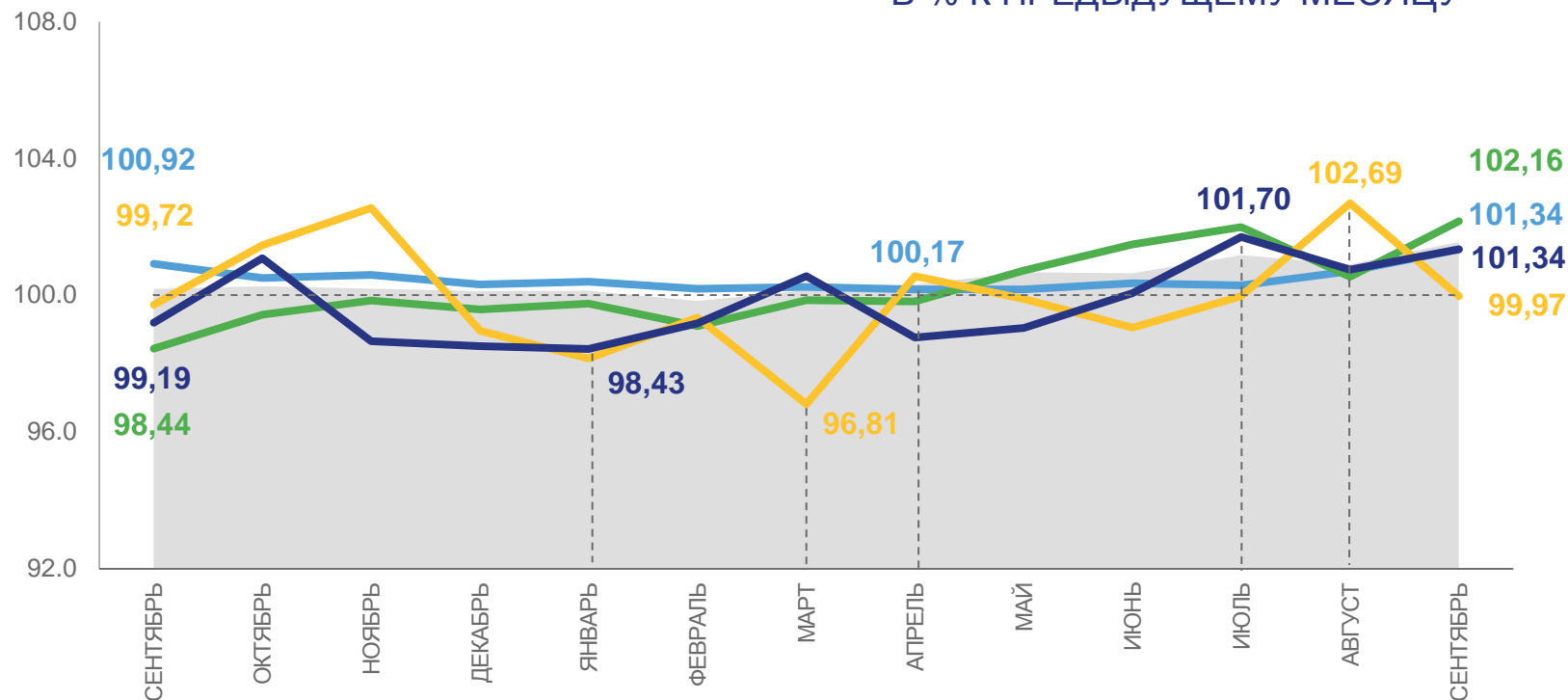
Электротовары и другие бытовые приборы



**105,48%**

Строительные материалы

В % К ПРЕДЫДУЩЕМУ МЕСЯЦУ



2022

2023



Индекс потребительских цен на непродовольственные товары



Одежда



Моющие и чистящие средства



Электротовары и другие бытовые приборы



Строительные материалы










## СРЕДНИЕ ЦЕНЫ НА ОТДЕЛЬНЫЕ ВИДЫ НЕПРОДОВОЛЬСТВЕННЫХ ТОВАРОВ


РУБЛЕЙ


 Мыло хозяйственное, 200 г **55,75**

 Порошок стиральный, кг **189,02**


 Мыло туалетное, 100 г **50,53**


 Шампунь, 250 мл **182,46**


 Паста зубная, 100 г (100 мл) **142,28**

 Электрочайник, шт. **2 289,98**

 Телевизор, шт. **31 134,59**

 Доска обрезная, м<sup>3</sup> **15 849,22**

 Плиты древесностружечные, ориентированно-стружечные, м<sup>2</sup> **246,73**

 Металлочерепица, м<sup>2</sup> **565,71**







# ИНДЕКСЫ ЦЕН НА МОТОРНОЕ ТОПЛИВО

СЕНТЯБРЬ 2023 ГОДА  
К ДЕКАБРЮ 2022 ГОДА

**112,24%**  
Индекс цен на моторное топливо

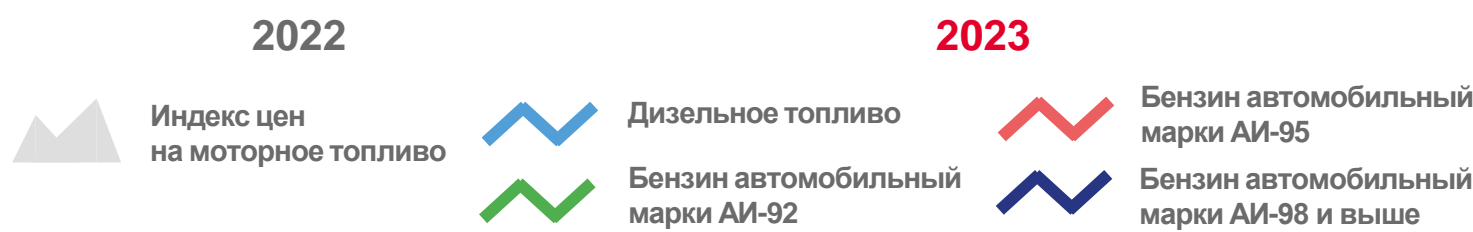
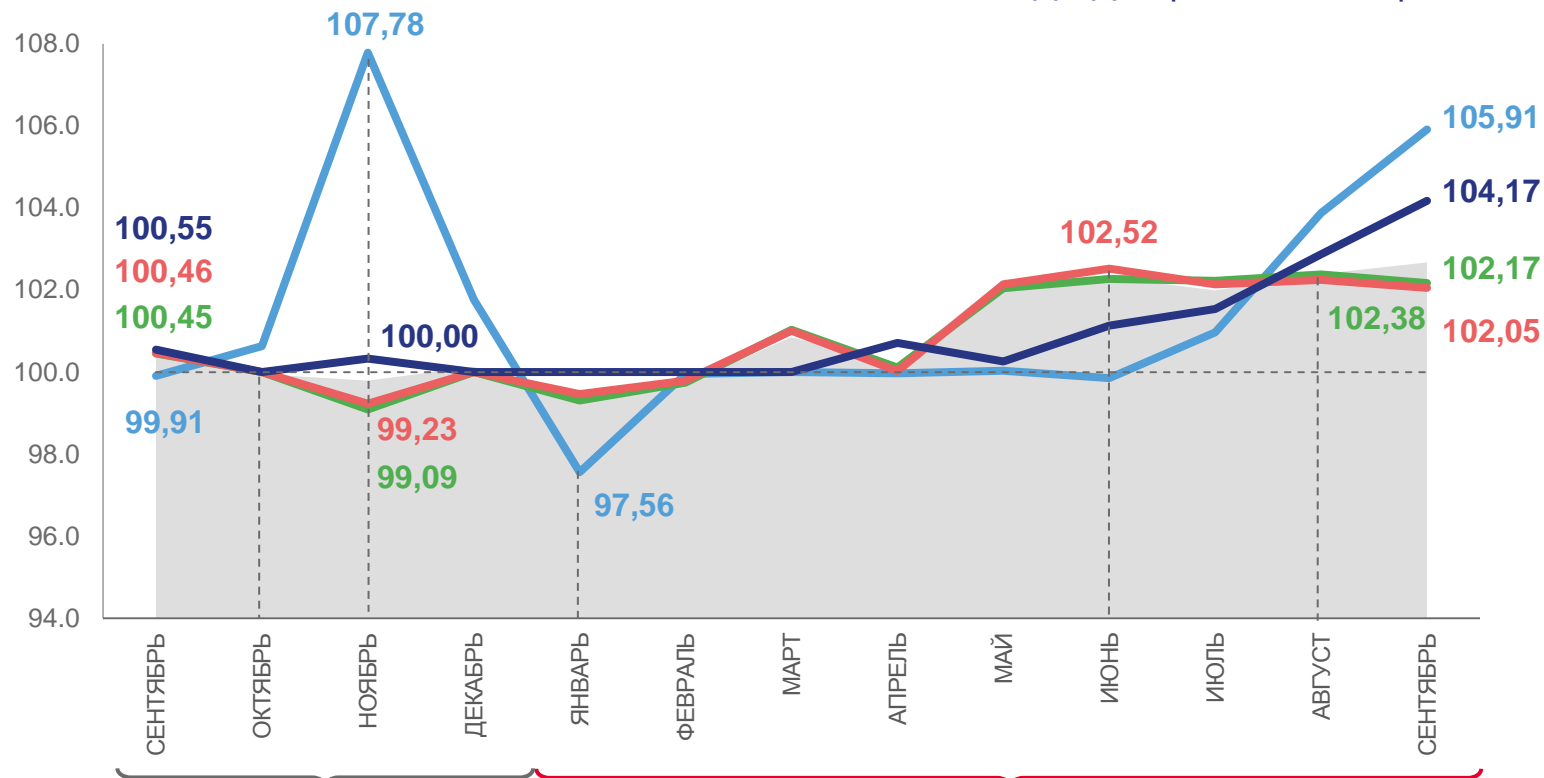
**108,14%**  
Дизельное топливо

**111,77%**  
Бензин автомобильный марки АИ-92

**111,91%**  
Бензин автомобильный марки АИ-95

**111,11%**  
Бензин автомобильный марки АИ-98 и выше

В % К ПРЕДЫДУЩЕМУ МЕСЯЦУ





# СРЕДНИЕ ЦЕНЫ НА МОТОРНОЕ ТОПЛИВО

РУБЛЕЙ



ПРИВОЛЖСКИЙ  
ФЕДЕРАЛЬНЫЙ ОКРУГ

61,77

50,18

54,45

66,76



Дизельное топливо, л



Бензин автомобильный  
марки АИ-92, л



Бензин автомобильный  
марки АИ-95, л



Бензин автомобильный  
марки АИ-98 и выше, л



КИРОВСКАЯ ОБЛАСТЬ

65,79

51,53

56,34

68,40





# ИНДЕКСЫ ЦЕН И ТАРИФОВ НА ОТДЕЛЬНЫЕ ГРУППЫ УСЛУГ

СЕНТЯБРЬ 2023 ГОДА  
К ДЕКАБРЮ 2022 ГОДА

В % К ПРЕДЫДУЩЕМУ МЕСЯЦУ



**105,56%**

Индекс потребительских цен  
и тарифов на услуги



**105,07%**

Бытовые услуги



**102,16%**

Жилищные и коммунальные услуги  
(включая аренду квартир)



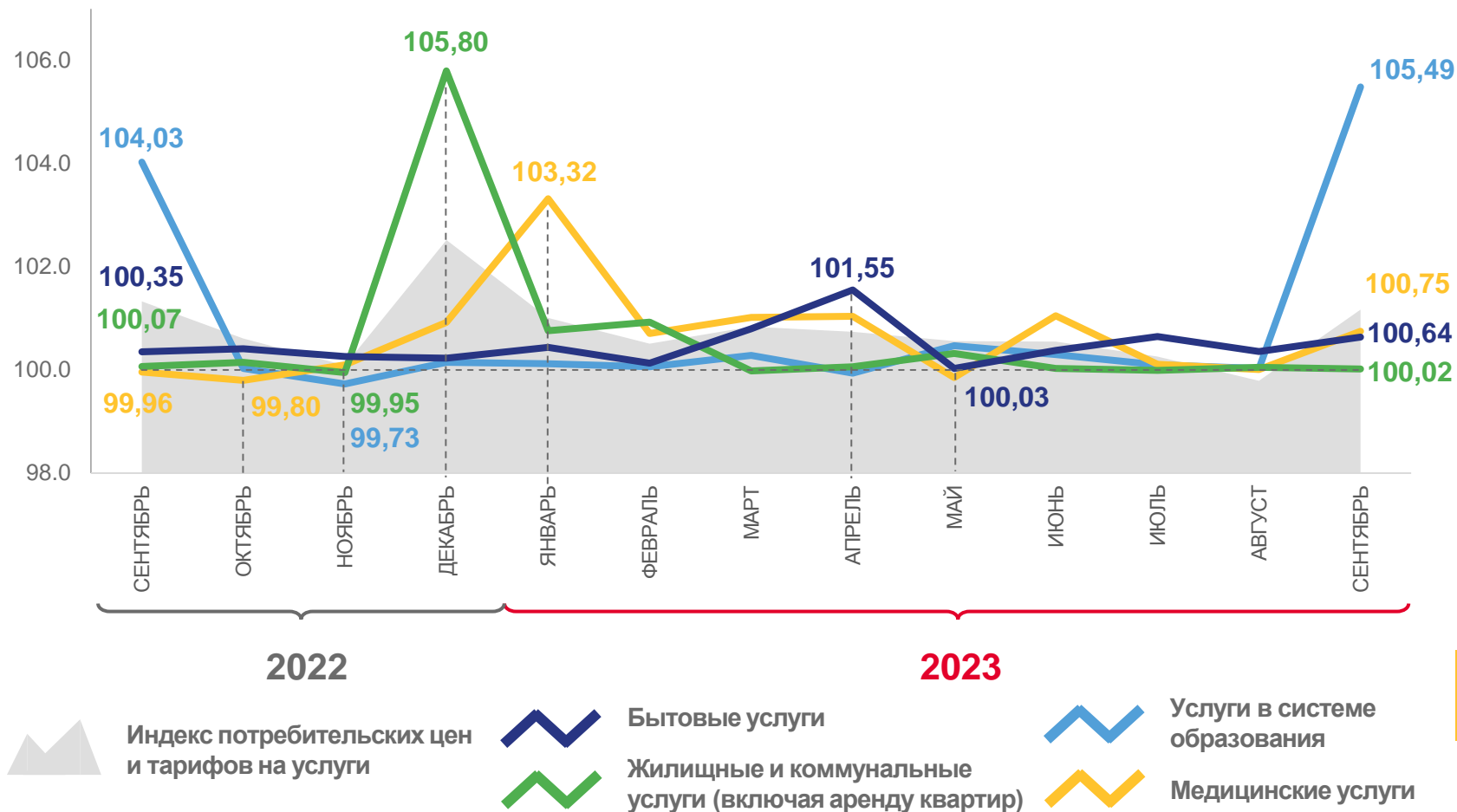
**106,86%**

Услуги в системе образования



**108,08%**

Медицинские услуги





# СРЕДНИЕ ЦЕНЫ НА ОТДЕЛЬНЫЕ ВИДЫ УСЛУГ

РУБЛЕЙ



Проезд в городском автобусе, поездка

**30,00**



Абонентская плата за пакет услуг сотовой связи, месяц

**460,17**



Абонентская плата за доступ к сети Интернет, месяц

**671,97**



Отопление, Гкал

**2 393,54**



Водоснабжение холодное, м<sup>3</sup>

**37,37**



Водоотведение, м<sup>3</sup>

**31,68**



Водоснабжение горячее, м<sup>3</sup>

**176,69**



Посещение детского ясли-сада, день

**163,01**



Первичный консультативный прием у врача специалиста, посещение

**912,89**



Лечение кариеса, пломба

**2 769,12**