



ТЕРРИТОРИАЛЬНЫЙ ОРГАН ФЕДЕРАЛЬНОЙ  
СЛУЖБЫ ГОСУДАРСТВЕННОЙ  
СТАТИСТИКИ ПО КИРОВСКОЙ ОБЛАСТИ

# Об изменении потребительских цен в Кировской области



сентябрь 2022 года



ТЕРРИТОРИАЛЬНЫЙ ОРГАН  
ФЕДЕРАЛЬНОЙ СЛУЖБЫ  
ГОСУДАРСТВЕННОЙ СТАТИСТИКИ  
ПО КИРОВСКОЙ ОБЛАСТИ

# Об изменении потребительских цен в Кировской области

сентябрь 2022 года

- 01 Индексы потребительских цен
- 02 Индексы цен на отдельные группы продовольственных товаров
- 03 Индексы цен на отдельные группы непродовольственных товаров
- 04 Индексы цен и тарифов на отдельные группы услуг





# ИНДЕКСЫ ПОТРЕБИТЕЛЬСКИХ ЦЕН

## ИНДЕКС ПОТРЕБИТЕЛЬСКИХ ЦЕН



**100,39%**

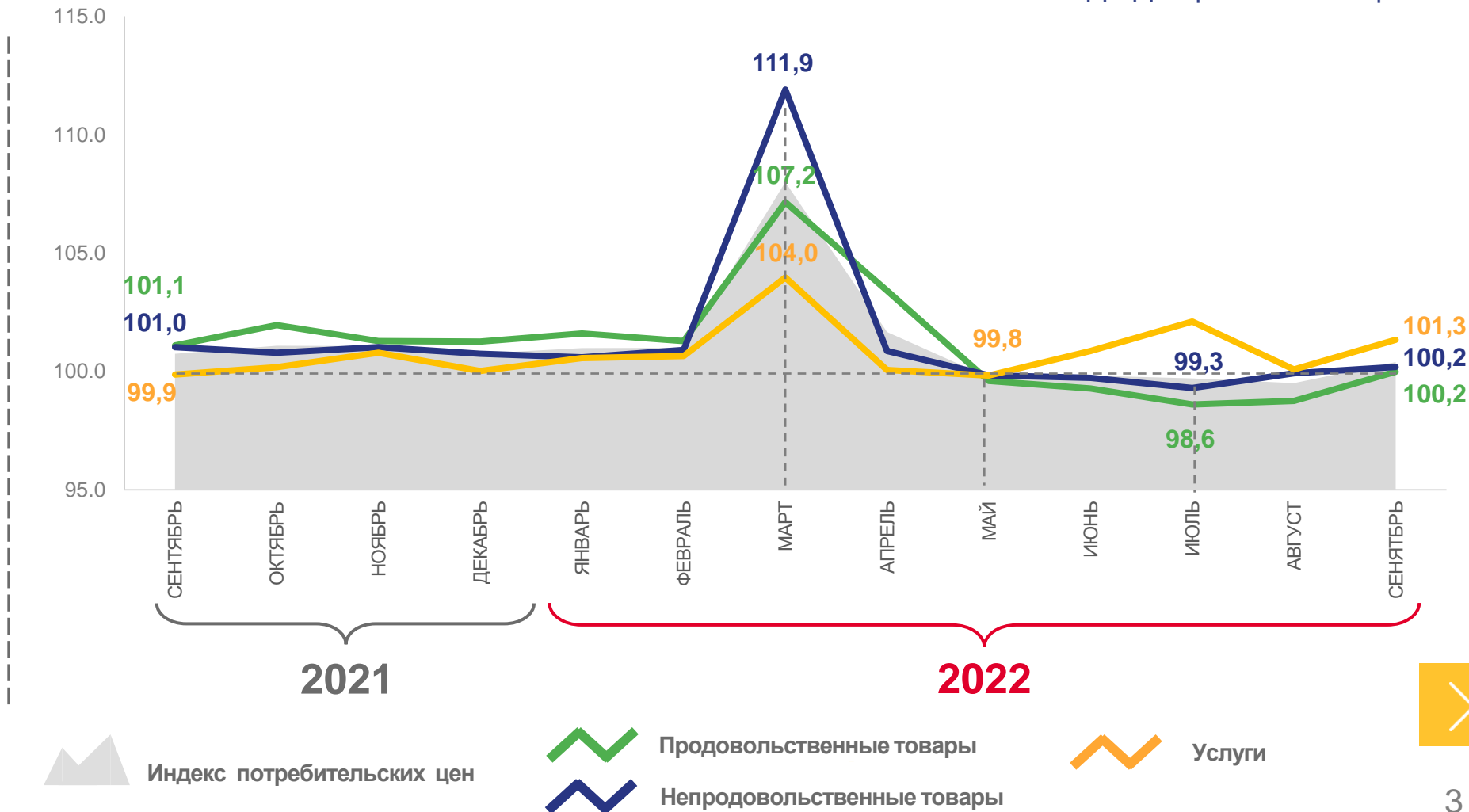
сентябрь 2022 года  
к августу 2022 года



**111,03%**

сентябрь 2022 года  
к декабрю 2021 года

В % К ПРЕДЫДУЩЕМУ МЕСЯЦУ





# ИНДЕКСЫ ЦЕН НА ОТДЕЛЬНЫЕ ГРУППЫ ПРОДОВОЛЬСТВЕННЫХ ТОВАРОВ

СЕНТЯБРЬ 2022 ГОДА  
К ДЕКАБРЮ 2021 ГОДА



**109,8%**

Индекс потребительских цен  
на продовольственные товары



**129,3%**

Сахар



**116,9%**

Крупа и бобовые



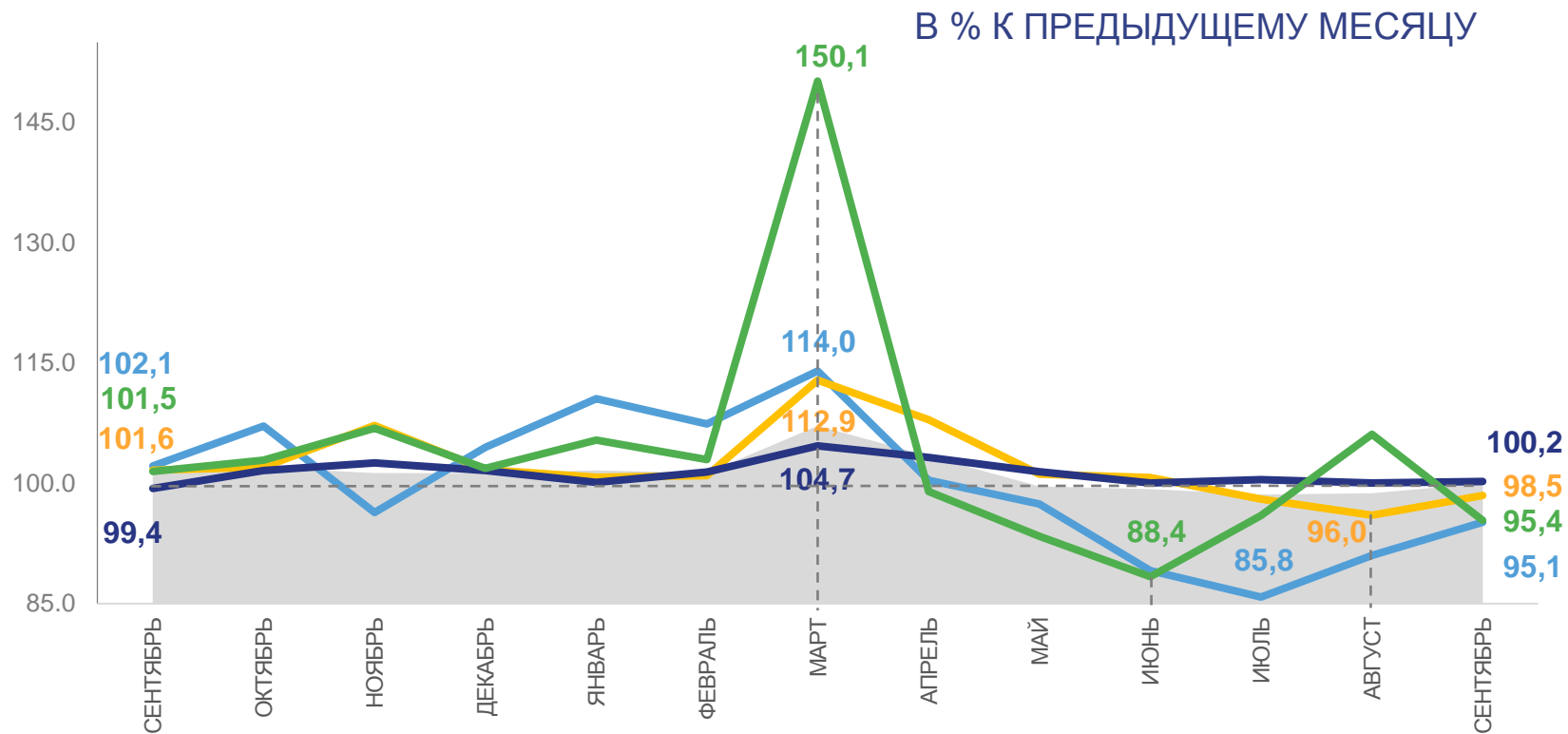
**112,1%**

Рыбопродукты



**87,6%**

Плодоовощная продукция, включая картофель



2021

2022

Индекс потребительских цен  
на продовольственные товары



Плодоовощная продукция,  
включая картофель

Рыбопродукты



Крупа и бобовые

Сахар





# ИНДЕКСЫ ЦЕН НА ОТДЕЛЬНЫЕ ГРУППЫ НЕПРОДОВОЛЬСТВЕННЫХ ТОВАРОВ

В % К ПРЕДЫДУЩЕМУ МЕСЯЦУ

СЕНТЯБРЬ 2022 ГОДА  
К ДЕКАБРЮ 2021 ГОДА



**113,4%**

Индекс потребительских цен  
на непродовольственные товары



**110,2%**

Одежда



**107,1%**

Строительные материалы



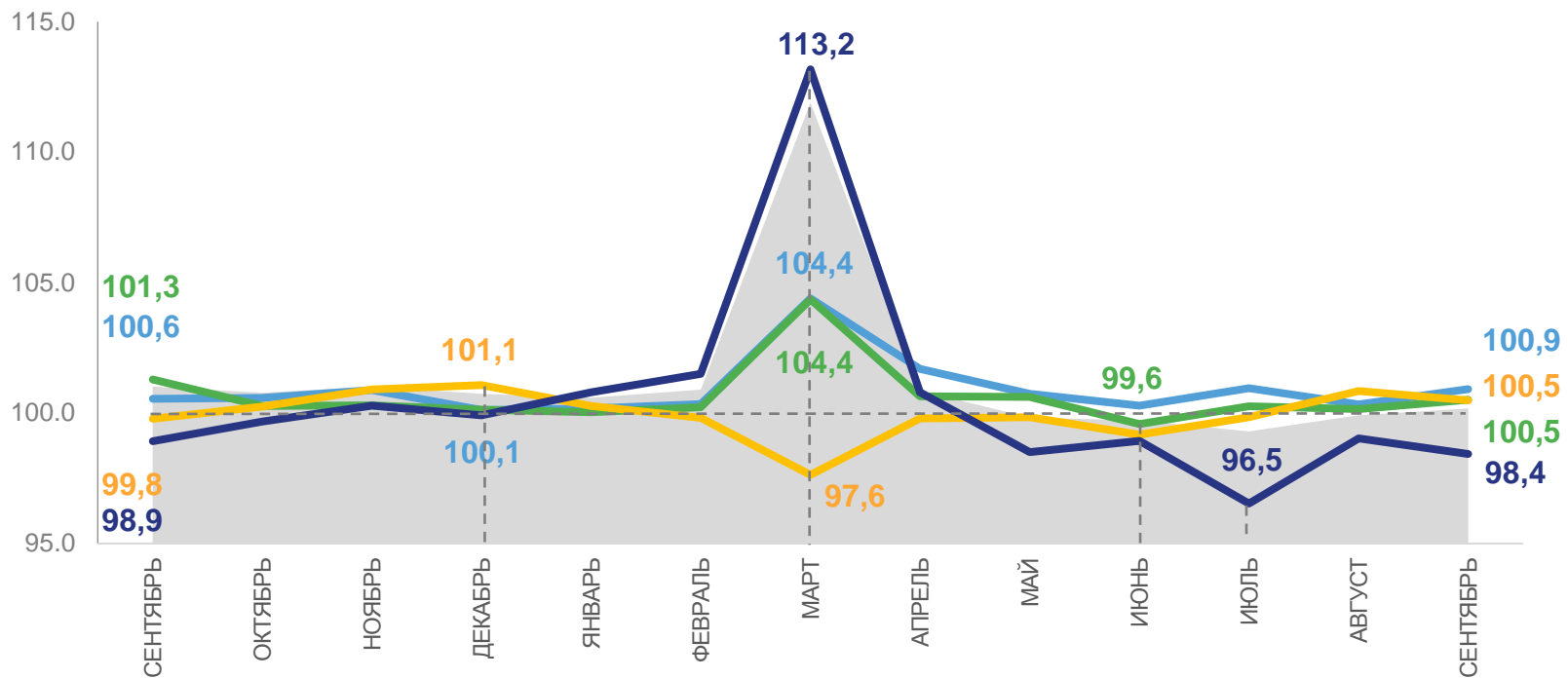
**106,5%**

Обувь кожаная, текстильная  
и комбинированная



**97,7%**

Топливо моторное



2021

2022



Индекс потребительских цен  
на непродовольственные товары



Одежда



Топливо моторное



Строительные материалы



Обувь кожаная,  
текстильная и комбинированная





# ИНДЕКСЫ ЦЕН И ТАРИФОВ НА ОТДЕЛЬНЫЕ ГРУППЫ УСЛУГ

В % К ПРЕДЫДУЩЕМУ МЕСЯЦУ

СЕНТЯБРЬ 2022 ГОДА  
К ДЕКАБРЮ 2021 ГОДА



**109,7%**

Индекс потребительских цен  
и тарифов на услуги



**147,5%**

Услуги в сфере зарубежного туризма



**113,3%**

Услуги связи



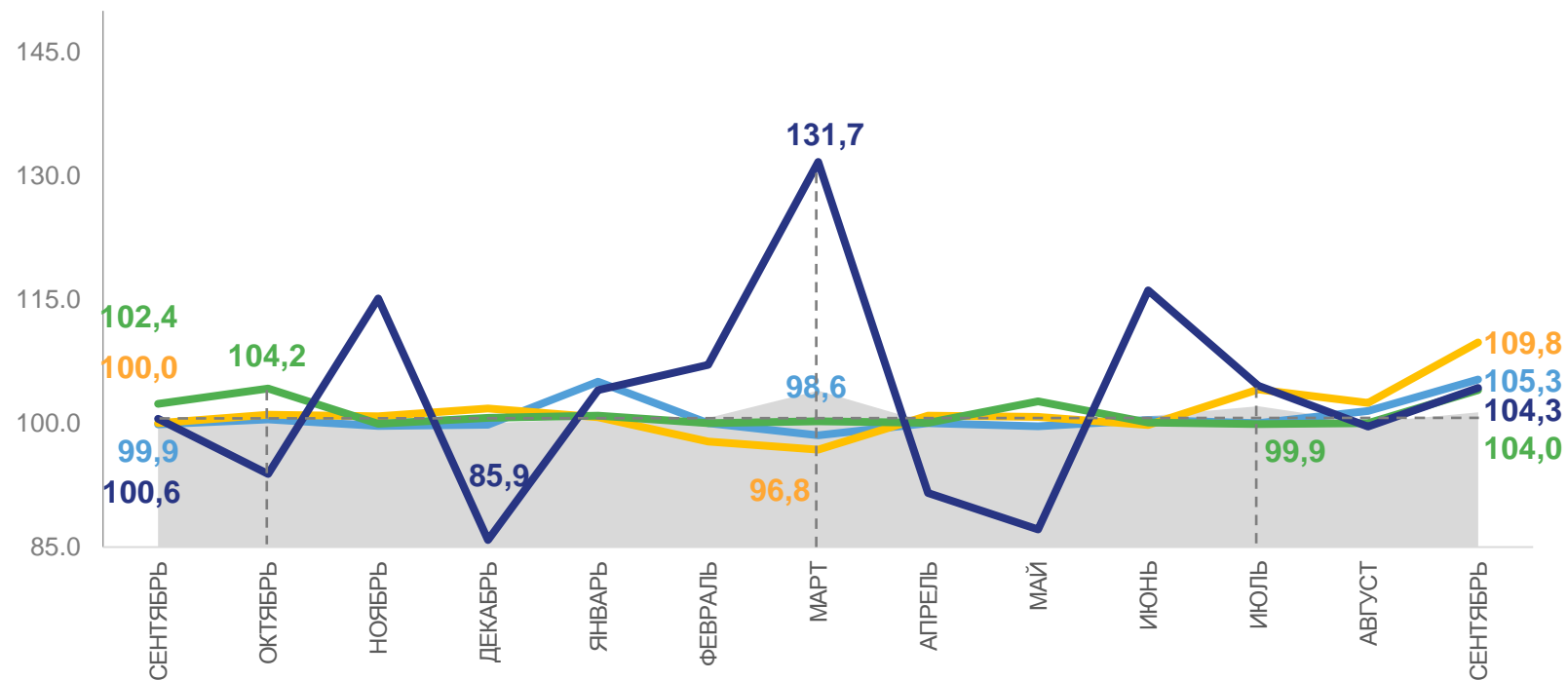
**110,6%**

Услуги организаций культуры



**108,1%**

Услуги в системе образования



2021

2022

Индекс потребительских цен  
и тарифов на услуги



Услуги в сфере  
зарубежного туризма



Услуги организаций  
культуры



Услуги в системе  
образования



Услуги связи