



ТЕРРИТОРИАЛЬНЫЙ ОРГАН
ФЕДЕРАЛЬНОЙ СЛУЖБЫ
ГОСУДАРСТВЕННОЙ СТАТИСТИКИ
ПО КИРОВСКОЙ ОБЛАСТИ

ОБ ИЗМЕНЕНИИ ПОТРЕБИТЕЛЬСКИХ ЦЕН

август 2024 г.

СОДЕРЖАНИЕ

Индексы потребительских цен	3
Индексы потребительских цен в регионах Приволжского федерального округа	4
Индексы цен на отдельные группы продовольственных товаров	5
Средние цены на отдельные виды продовольственных товаров	6
Индексы цен на отдельные группы непродовольственных товаров	7
Средние цены на отдельные виды непродовольственных товаров	8
Индексы цен на моторное топливо	9
Средние цены на моторное топливо	10
Индексы цен и тарифов на отдельные группы услуг	11
Средние цены на отдельные виды услуг	12

август 2024 г. в % к декабрю 2023 г.

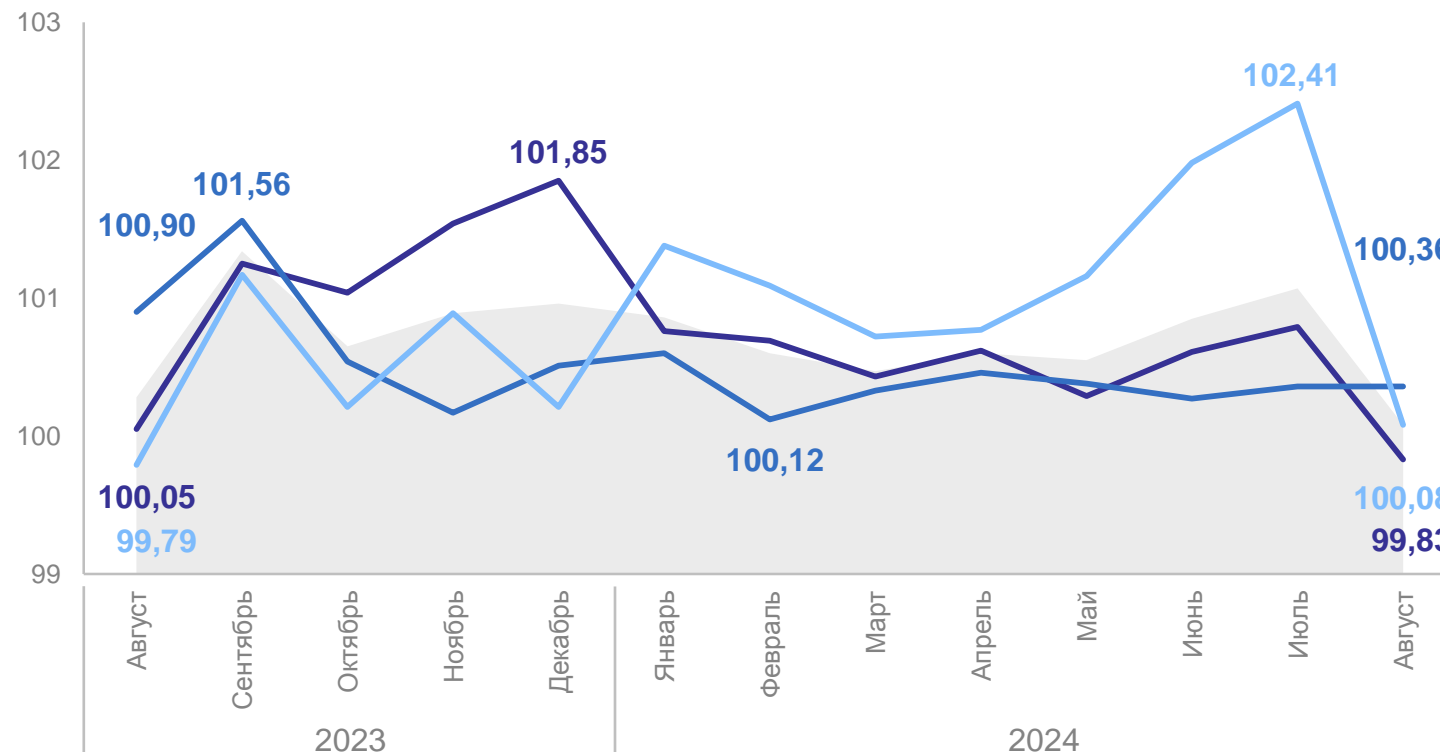
Индекс потребительских цен **105,19**

Продовольственные товары **104,10**

Непродовольственные товары **102,92**

Услуги населению **109,99**

в % к предыдущему месяцу



- Индекс потребительских цен
- Продовольственные товары
- Непродовольственные товары
- Услуги населению

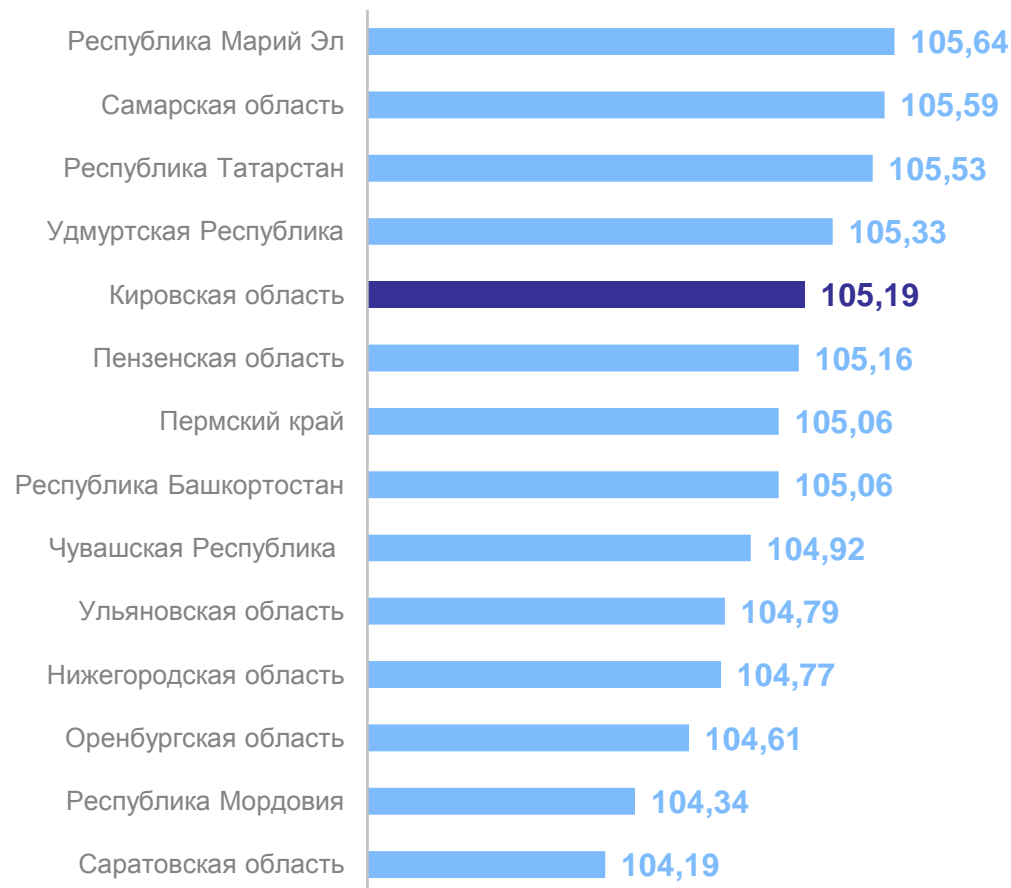
ИНДЕКСЫ ПОТРЕБИТЕЛЬСКИХ ЦЕН В РЕГИОНАХ ПРИВОЛЖСКОГО ФЕДЕРАЛЬНОГО ОКРУГА

КИРОВСТАТ

август 2024 г. в % к июлю 2024 г.



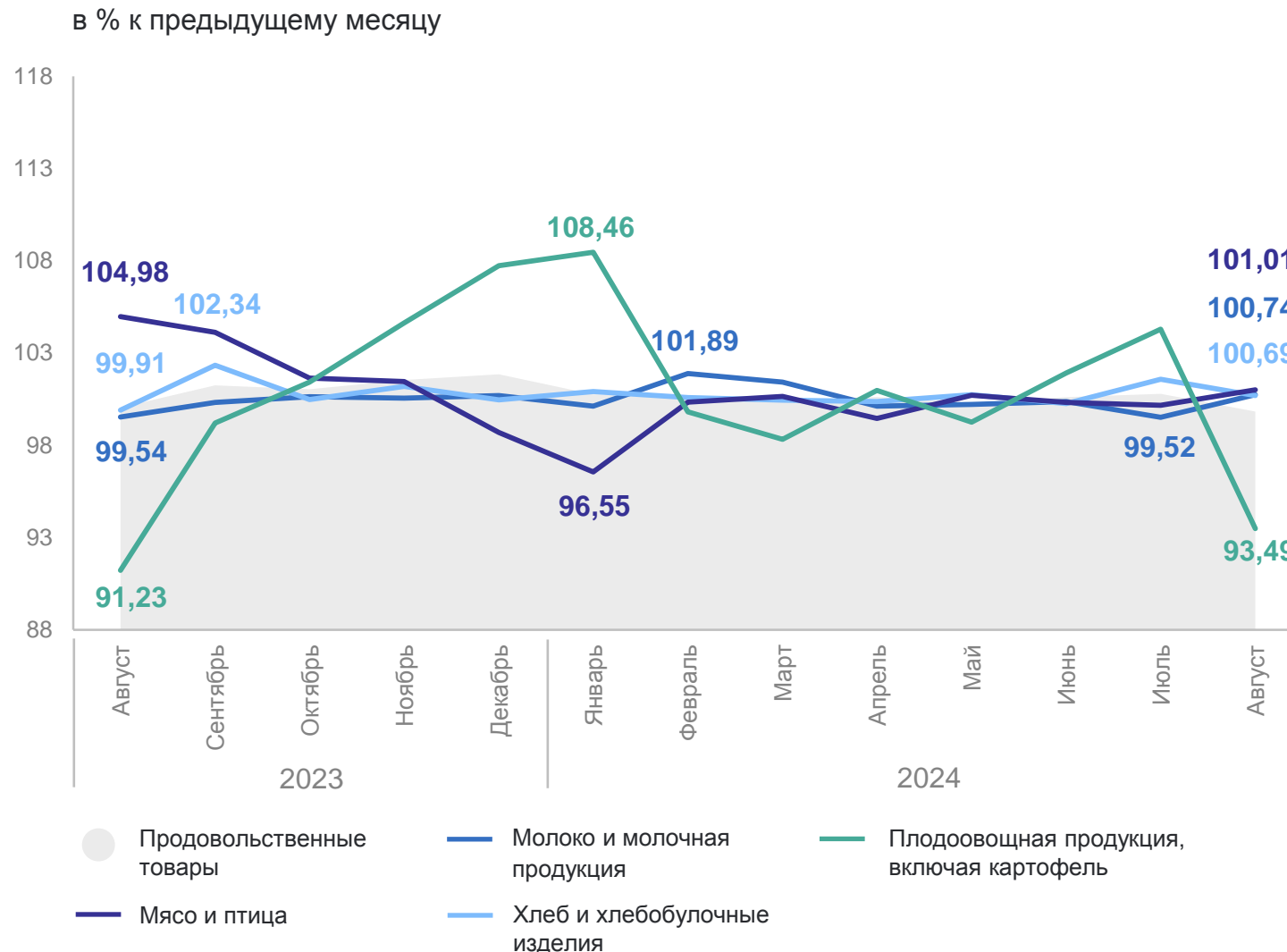
август 2024 г. в % к декабрю 2023 г.



ИНДЕКСЫ ЦЕН НА ОТДЕЛЬНЫЕ ГРУППЫ ПРОДОВОЛЬСТВЕННЫХ ТОВАРОВ

август 2024 г. в % к декабрю 2023 г.

Продовольственные товары	104,10
Мясо и птица	99,13
Молоко и молочная продукция	104,48
Хлеб и хлебобулочные изделия	105,75
Фруктоовощная продукция, включая картофель	105,99



СРЕДНИЕ ЦЕНЫ НА ОТДЕЛЬНЫЕ ВИДЫ ПРОДОВОЛЬСТВЕННЫХ ТОВАРОВ

на конец августа 2024 г., рублей

КИРОВСТАТ

Куры охлажденные и мороженые, кг	191,10 ↓	Крупа гречневая-ядрица, кг	57,20 ↓
Колбаса вареная, кг	461,32 ↑	Макаронные изделия из пшеничной муки высшего сорта, кг	78,90 ↓
Рыба мороженая неразделанная, кг	220,37 ↑	Картофель, кг	48,73 ↓
Молоко питьевое цельное пастеризованное 2,5-3,2% жирности, л	68,42 ↑	Капуста белокочанная свежая, кг	51,38 ↓
Хлеб из ржаной муки и из смеси муки ржаной и пшеничной, кг	62,06 ↑	Яблоки, кг	164,41 ↓

● Повышение ● Понижение

август 2024 г. к июлю 2024 г.

ИНДЕКСЫ ЦЕН НА ОТДЕЛЬНЫЕ ГРУППЫ НЕПРОДОВОЛЬСТВЕННЫХ ТОВАРОВ

август 2024 г. в % к декабрю 2023 г.

Непродовольственные товары **102,92**

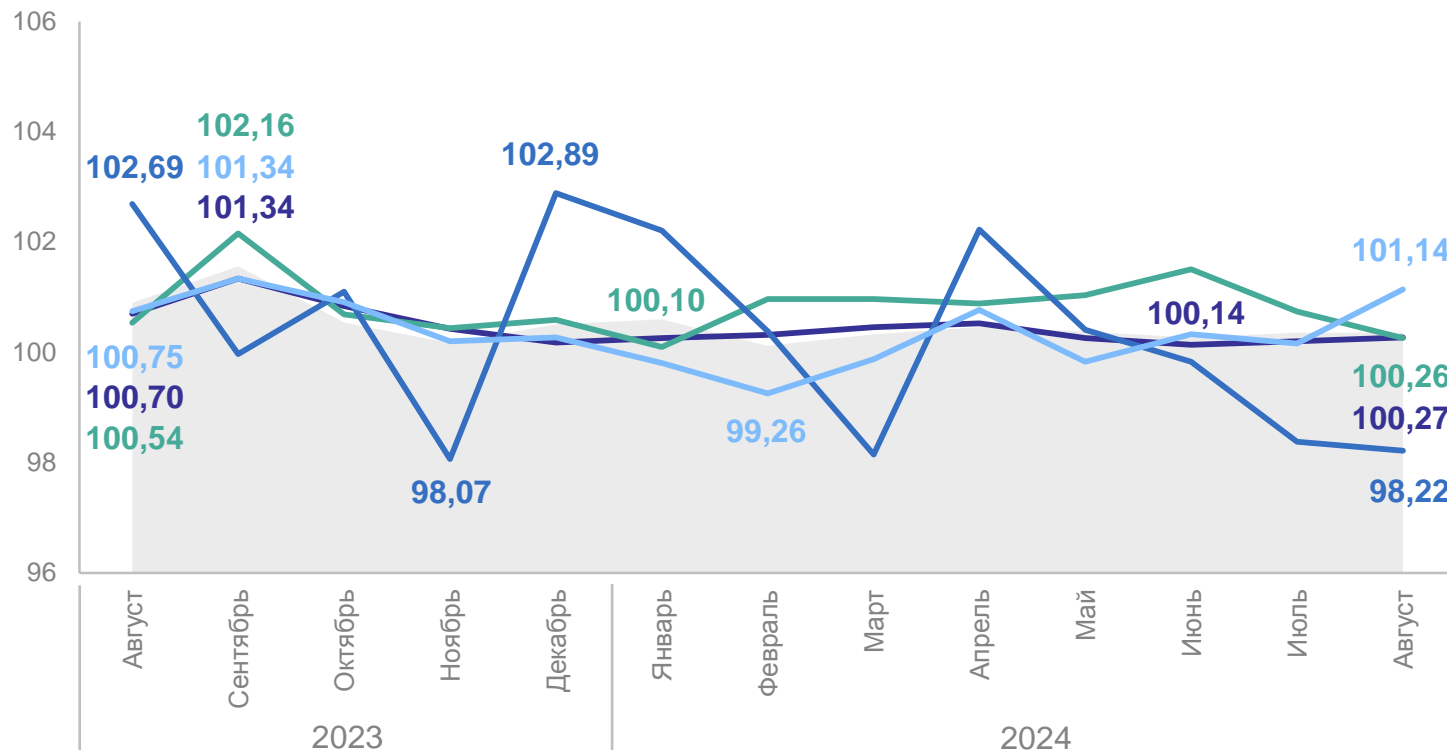
Одежда **102,46**

Моющие и чистящие средства **99,71**

Электротовары и другие бытовые приборы **101,17**

Строительные материалы **106,66**

в % к предыдущему месяцу



- Непродовольственные товары
- Одежда
- Моющие и чистящие средства
- Электротовары и другие бытовые приборы
- Строительные материалы

СРЕДНИЕ ЦЕНЫ НА ОТДЕЛЬНЫЕ ВИДЫ НЕПРОДОВОЛЬСТВЕННЫХ ТОВАРОВ

на конец августа 2024 г., рублей

КИРОВСТАТ

Блузка женская, шт.	2 145,97 ↑	Смартфон, шт.	11 795,11 ↓
Брюки мужские из джинсовой ткани (джинсы), шт.	2 871,75 ↓	Диван-кровать, шт.	32 923,75 ↑
Кроссовые туфли для детей, пара	1 630,83 ↓	Доска обрезная, м ³	19 113,31 ↑
Кольцо обручальное золотое, грамм	6 642,27 ↓	Обои виниловые, 10 м	1 813,58 ↑
Комплект постельного белья полутораспальный из хлопчатобумажной ткани, комплект	2 455,16 ↑	Легковой автомобиль отечественный новый, шт.	1 264 182,63 ↑

● Повышение ● Понижение

август 2024 г. к июлю 2024 г.

ИНДЕКСЫ ЦЕН НА МОТОРНОЕ ТОПЛИВО

август 2024 г. в % к декабрю 2023 г.

Моторное топливо **107,63**

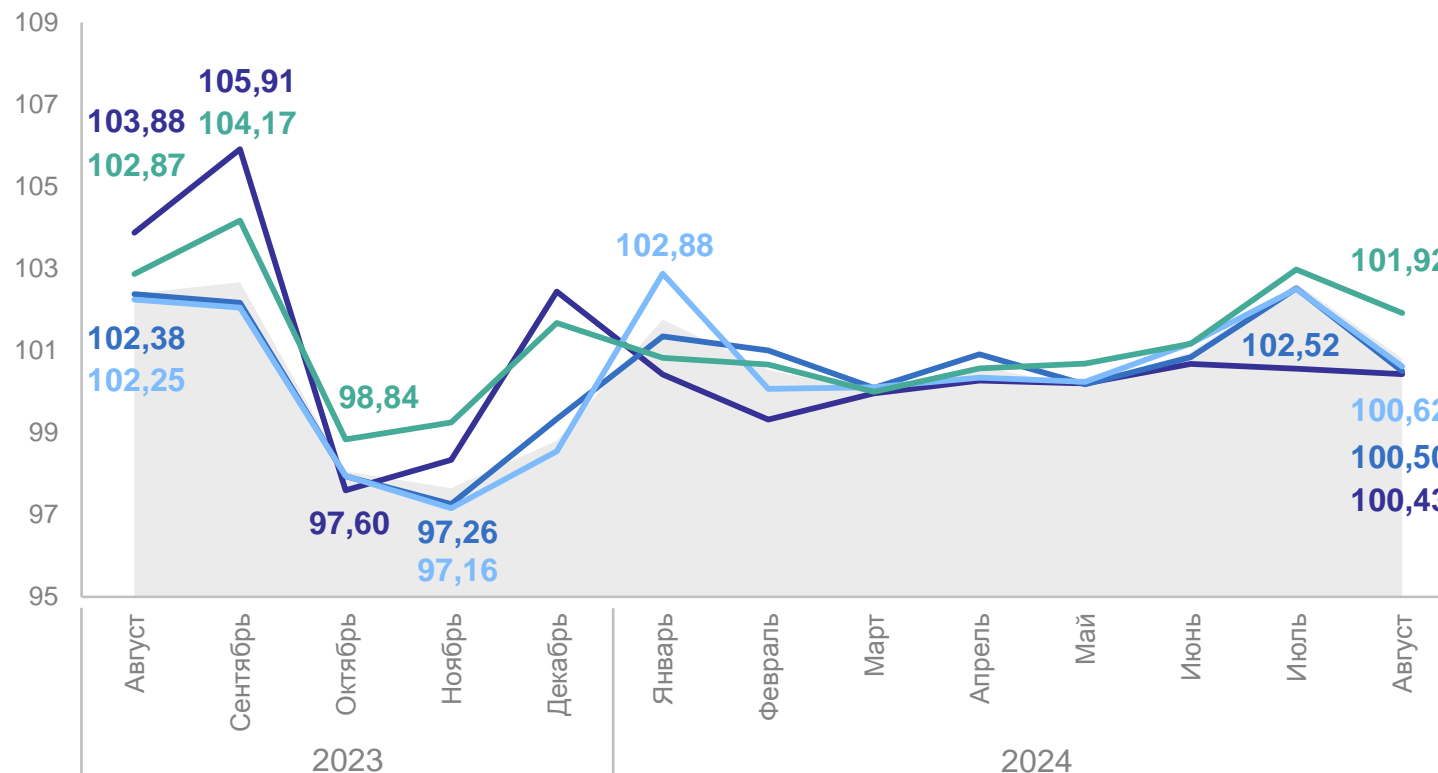
Дизельное топливо **101,85**

Бензин автомобильный марки АИ-92 **107,62**

Бензин автомобильный марки АИ-95 **108,17**

Бензин автомобильный марки АИ-98 и выше **109,14**

в % к предыдущему месяцу



- Моторное топливо
- Бензин автомобильный марки АИ-92
- Бензин автомобильный марки АИ-98 и выше
- Дизельное топливо
- Бензин автомобильный марки АИ-95

СРЕДНИЕ ЦЕНЫ НА МОТОРНОЕ ТОПЛИВО

на конец августа 2024 г., рублей

КИРОВСТАТ



Дизельное топливо, л

Кировская
область

65,89 ↑

Приволжский
федеральный округ

63,99 ↑



Бензин автомобильный
марки АИ-92, л

52,48 ↑

52,17 ↑



Бензин автомобильный
марки АИ-95, л

57,74 ↑

56,86 ↑



Бензин автомобильный
марки АИ-98 и выше, л

74,47 ↑

74,88 ↑

● Повышение

август 2024 г. к июлю 2024 г.

ИНДЕКСЫ ЦЕН И ТАРИФОВ НА ОТДЕЛЬНЫЕ ГРУППЫ УСЛУГ

КИРОВСТАТ

август 2024 г. в % к декабрю 2023 г.

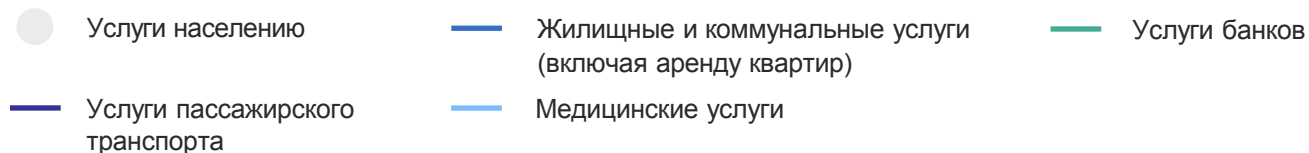
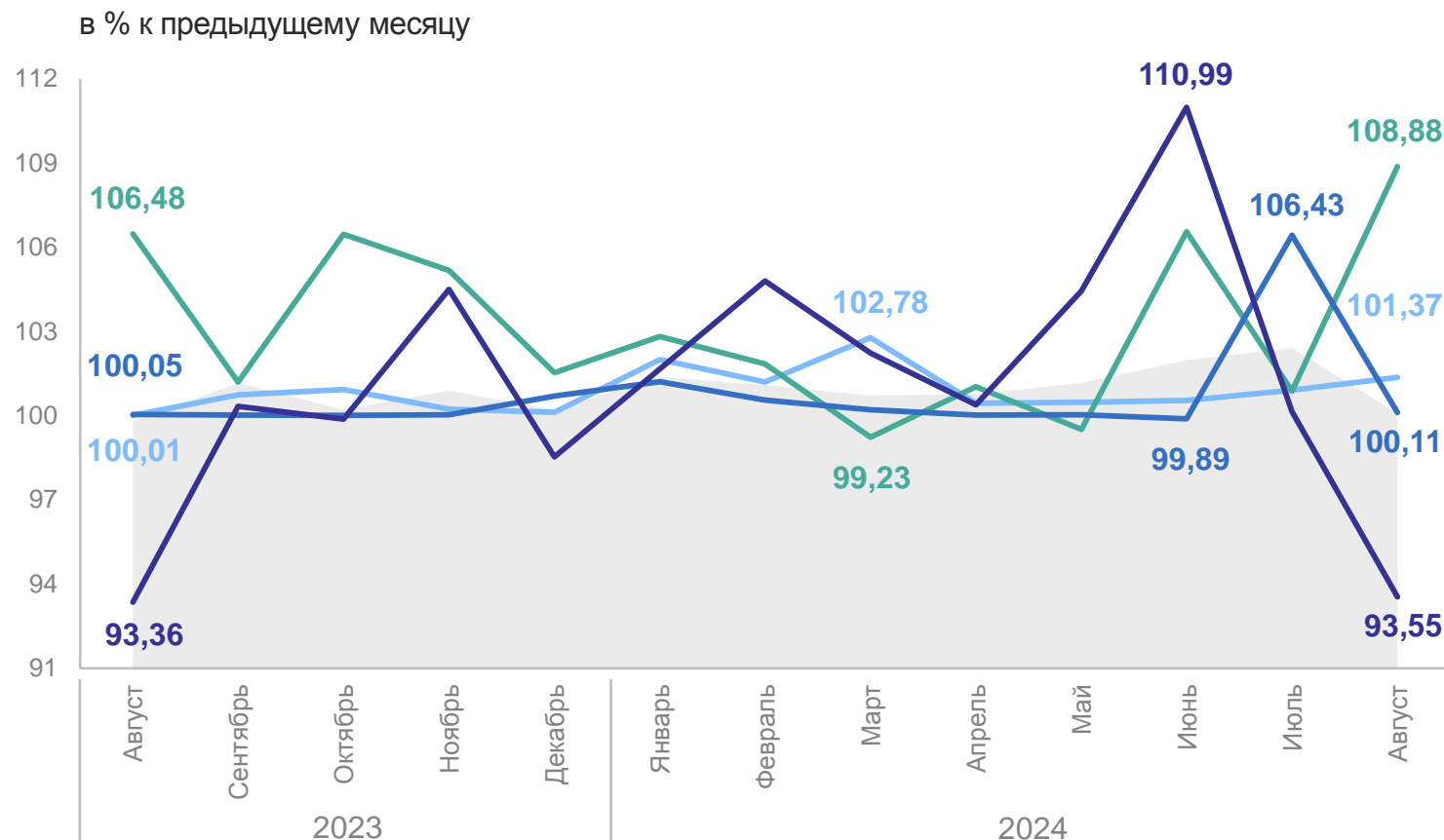
Услуги населению **109,99**

Услуги пассажирского транспорта **118,76**

Жилищные и коммунальные услуги (включая аренду квартир) **108,60**

Медицинские услуги **110,13**

Услуги банков **122,27**



СРЕДНИЕ ЦЕНЫ НА ОТДЕЛЬНЫЕ ВИДЫ УСЛУГ

на конец августа 2024 г., рублей

КИРОВСТАТ

Отопление, Гкал	2 634,81 ↓	Посещение детского ясли-сада, день	167,14 ●
Водоснабжение холодное, м³	40,59 ●	Лечение кариеса, пломба	3 153,01 ↑
Абонентская плата за доступ к сети Интернет, месяц	698,22 ●	Санаторий, день	4 227,09 ●
Абонентская плата за пакет услуг сотовой связи, месяц	537,26 ↑	Поездка на отдых на Черноморское побережье России, поездка	62 646,21 ↓
Аренда однокомнатной квартиры у частных лиц, месяц	10 664,66 ↑	Плата за пользование потребительским кредитом (процентная ставка в стоимостном выражении)	31 759,87 ↑

● Повышение ● Понижение ● Без изменений

август 2024 г. к июлю 2024 г.