



ТЕРРИТОРИАЛЬНЫЙ ОРГАН ФЕДЕРАЛЬНОЙ
СЛУЖБЫ ГОСУДАРСТВЕННОЙ
СТАТИСТИКИ ПО КИРОВСКОЙ ОБЛАСТИ

Об изменении потребительских цен в Кировской области



август 2023 года



ТЕРРИТОРИАЛЬНЫЙ ОРГАН
ФЕДЕРАЛЬНОЙ СЛУЖБЫ
ГОСУДАРСТВЕННОЙ СТАТИСТИКИ
ПО КИРОВСКОЙ ОБЛАСТИ

Об изменении потребительских цен в Кировской области

август 2023 года

- 01 Индексы потребительских цен
- 02 Индексы потребительских цен в регионах Приволжского федерального округа
- 03 Индексы цен на отдельные группы продовольственных товаров
- 04 Средние цены на отдельные виды продовольственных товаров
- 05 Индексы цен на отдельные группы непродовольственных товаров
- 06 Средние цены на отдельные виды непродовольственных товаров
- 07 Индексы цен на моторное топливо
- 08 Средние цены на моторное топливо
- 09 Индексы цен и тарифов на отдельные группы услуг
- 10 Средние цены на отдельные виды услуг





ИНДЕКСЫ ПОТРЕБИТЕЛЬСКИХ ЦЕН

ИНДЕКС ПОТРЕБИТЕЛЬСКИХ ЦЕН



100,28%

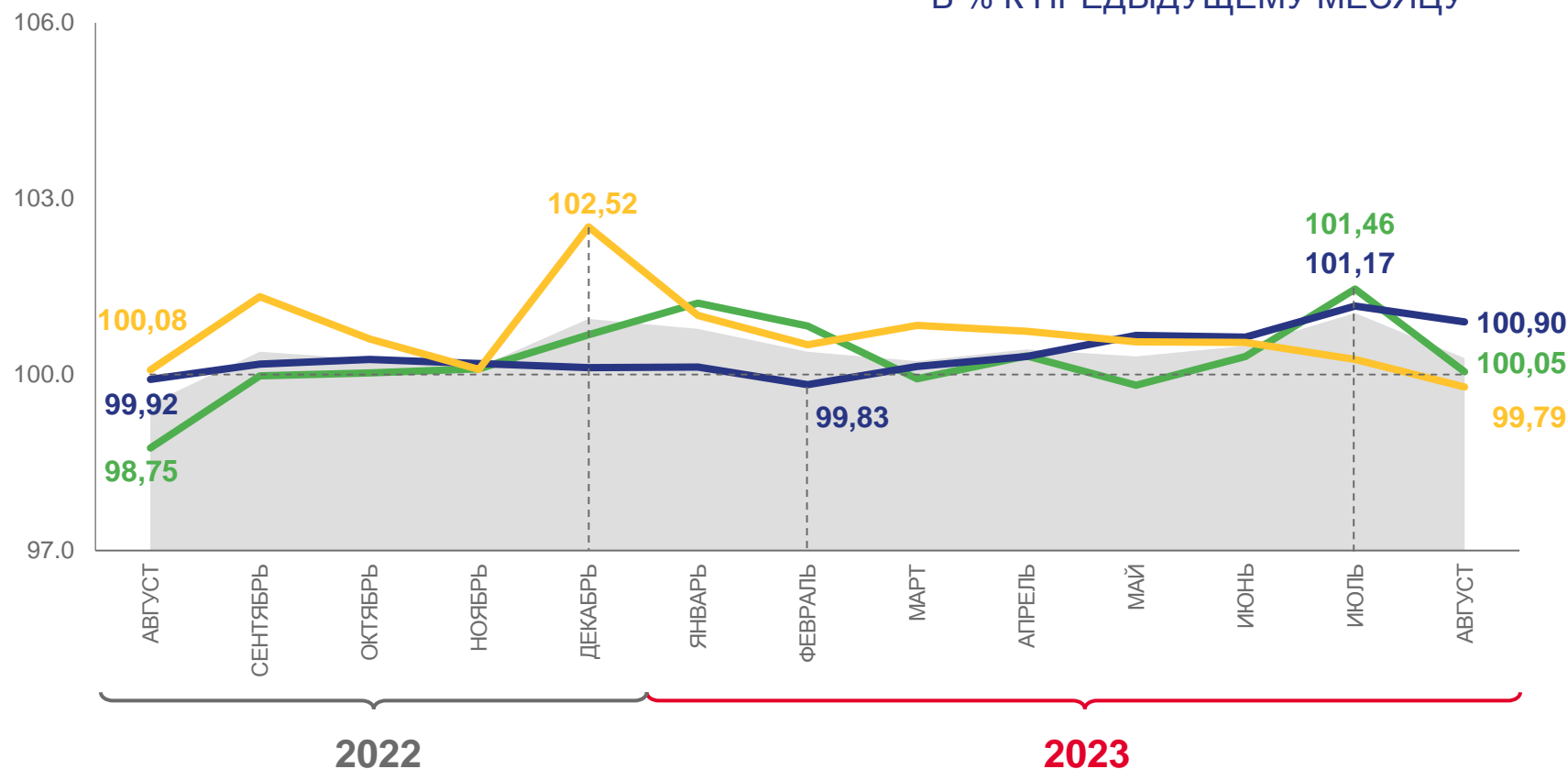
август 2023 года
к июлю 2023 года



104,03%

август 2023 года
к декабрю 2022 года

В % К ПРЕДЫДУЩЕМУ МЕСЯЦУ



Индекс потребительских цен



Продовольственные товары



Непродовольственные товары



Услуги





ИНДЕКСЫ ПОТРЕБИТЕЛЬСКИХ ЦЕН В РЕГИОНАХ ПРИВОЛЖСКОГО ФЕДЕРАЛЬНОГО ОКРУГА

В % К ПРЕДЫДУЩЕМУ МЕСЯЦУ

ПРИВОЛЖСКИЙ
ФЕДЕРАЛЬНЫЙ ОКРУГ



100,22%





ИНДЕКСЫ ЦЕН НА ОТДЕЛЬНЫЕ ГРУППЫ ПРОДОВОЛЬСТВЕННЫХ ТОВАРОВ

АВГУСТ 2023 ГОДА
К ДЕКАБРЮ 2022 ГОДА



104,01%

Индекс потребительских цен
на продовольственные товары



115,24%

Мясо и птица



98,19%

Молоко и молочная продукция



101,05%

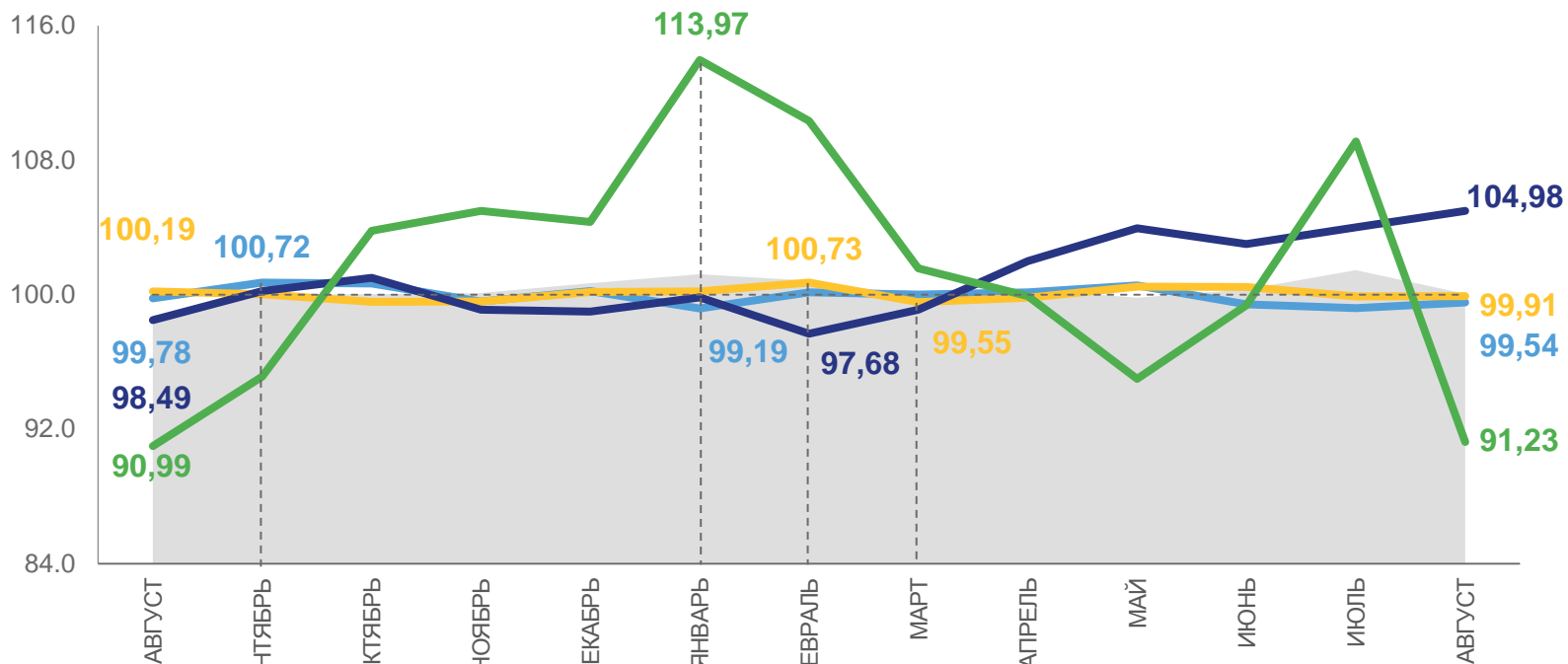
Хлеб и хлебобулочные изделия



119,91%

Фрутоовощная продукция, включая картофель

В % К ПРЕДЫДУЩЕМУ МЕСЯЦУ



2022

2023

Индекс потребительских цен
на продовольственные товары



Мясо и птица

Молоко и молочная
продукция

Хлеб и хлебобулочные
изделия

Фрутоовощная продукция,
включая картофель





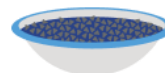
СРЕДНИЕ ЦЕНЫ НА ОТДЕЛЬНЫЕ ВИДЫ ПРОДОВОЛЬСТВЕННЫХ ТОВАРОВ

РУБЛЕЙ



Куры охлажденные
и мороженые, кг

197,73



Крупа гречневая-ядрица, кг

64,27



Колбаса вареная, кг

414,92



Макаронные изделия
из пшеничной муки
высшего сорта, кг

75,07



Рыба мороженая
неразделанная, кг

206,22



Картофель, кг

31,59



Молоко питьевое цельное
пастеризованное
2,5-3,2% жирности, л

63,07



Капуста белокочанная
свежая, кг

35,42



Хлеб из ржаной муки
и из смеси муки ржаной
и пшеничной, кг

56,82



Яблоки, кг

139,67





ИНДЕКСЫ ЦЕН НА ОТДЕЛЬНЫЕ ГРУППЫ НЕПРОДОВОЛЬСТВЕННЫХ ТОВАРОВ

АВГУСТ 2023 ГОДА
К ДЕКАБРЮ 2022 ГОДА



103,85%

Индекс потребительских цен на непродовольственные товары



Одежда

102,51%



Моющие и чистящие средства

96,43%



Электротовары и другие бытовые приборы

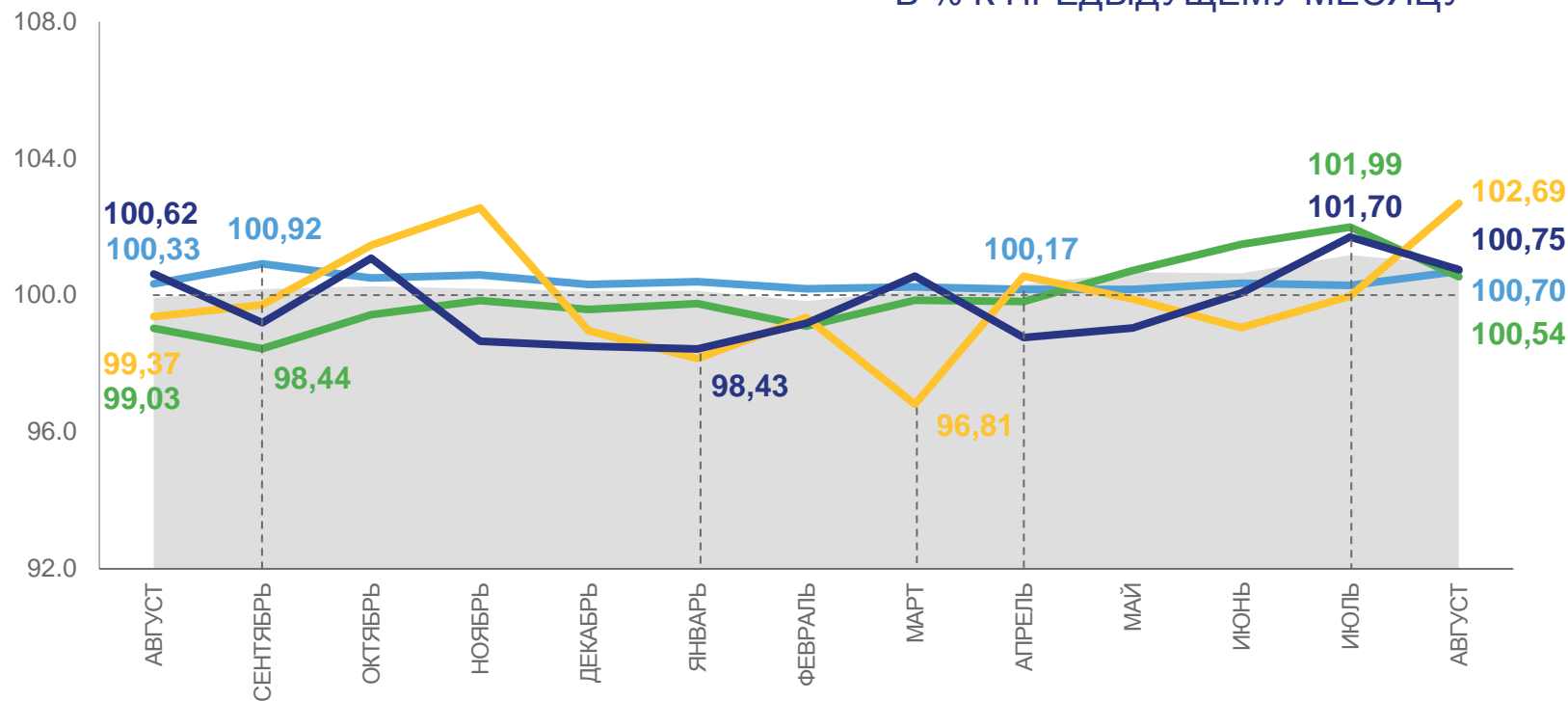
98,44%



Строительные материалы

103,25%

В % К ПРЕДЫДУЩЕМУ МЕСЯЦУ



2022

2023



Индекс потребительских цен на непродовольственные товары



Одежда



Моющие и чистящие средства



Электротовары и другие бытовые приборы



Строительные материалы





СРЕДНИЕ ЦЕНЫ НА ОТДЕЛЬНЫЕ ВИДЫ НЕПРОДОВОЛЬСТВЕННЫХ ТОВАРОВ

РУБЛЕЙ



Мыло хозяйственное, 200 г

55,05



Порошок стиральный, кг

189,66



Мыло туалетное, 100 г

50,48



Шампунь, 250 мл

185,37



Паста зубная, 100 г (100 мл)

139,77



Электрочайник, шт.

2 150,65



Телевизор, шт.

31 521,84



Доска обрезная, м³

14 677,18



Плиты древесностружечные,
ориентированно-стружечные, м²

246,73



Металлочерепица, м²

544,81





ИНДЕКСЫ ЦЕН НА МОТОРНОЕ ТОПЛИВО

АВГУСТ 2023 ГОДА
К ДЕКАБРЮ 2022 ГОДА

109,32%
Индекс цен на моторное топливо

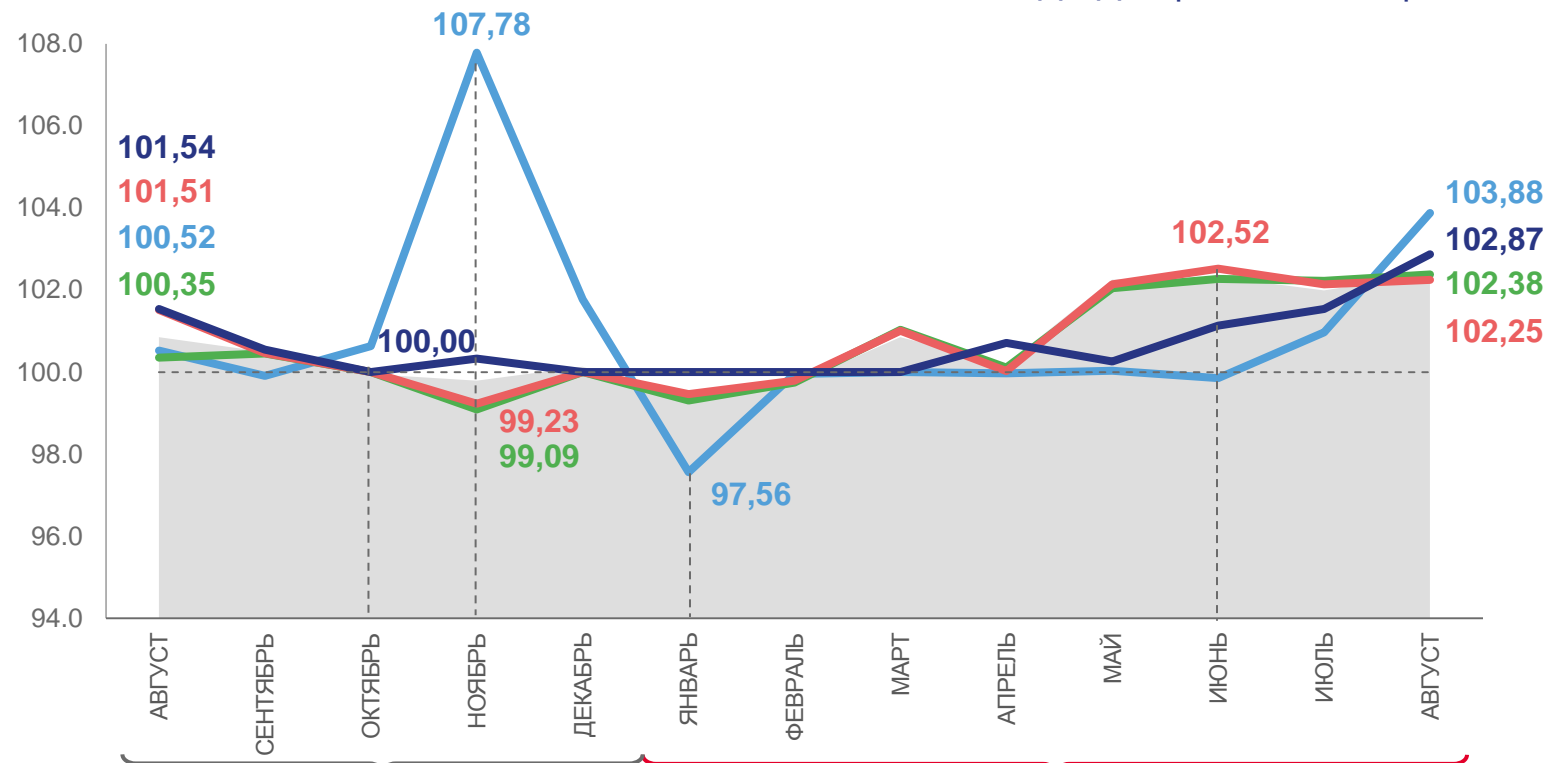
102,11%
Дизельное топливо

109,40%
Бензин автомобильный марки АИ-92

109,66%
Бензин автомобильный марки АИ-95

106,66%
Бензин автомобильный марки АИ-98 и выше

В % К ПРЕДЫДУЩЕМУ МЕСЯЦУ



2022

2023



Индекс цен на моторное топливо



Дизельное топливо



Бензин автомобильный марки АИ-92



Бензин автомобильный марки АИ-95



Бензин автомобильный марки АИ-98 и выше





СРЕДНИЕ ЦЕНЫ НА МОТОРНОЕ ТОПЛИВО

РУБЛЕЙ



ПРИВОЛЖСКИЙ
ФЕДЕРАЛЬНЫЙ ОКРУГ

59,18

49,62

53,87

64,83



Дизельное топливо, л



Бензин автомобильный
марки АИ-92, л



Бензин автомобильный
марки АИ-95, л



Бензин автомобильный
марки АИ-98 и выше, л



КИРОВСКАЯ ОБЛАСТЬ

62,12

50,43

55,20

65,67



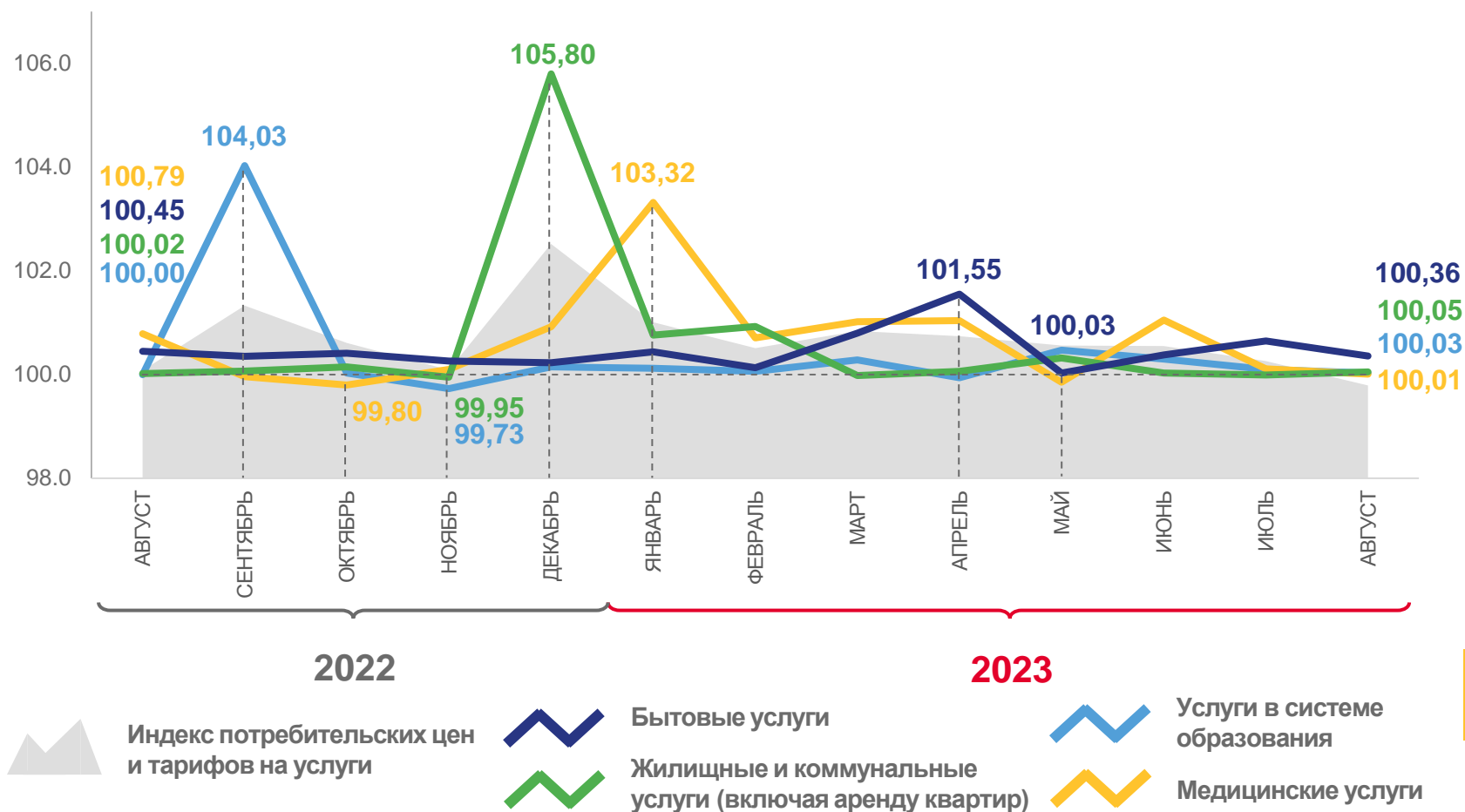


ИНДЕКСЫ ЦЕН И ТАРИФОВ НА ОТДЕЛЬНЫЕ ГРУППЫ УСЛУГ

АВГУСТ 2023 ГОДА
К ДЕКАБРЮ 2022 ГОДА

В % К ПРЕДЫДУЩЕМУ МЕСЯЦУ

	104,34%
Индекс потребительских цен и тарифов на услуги	
	104,40%
Бытовые услуги	
	102,14%
Жилищные и коммунальные услуги (включая аренду квартир)	
	101,30%
Услуги в системе образования	
	107,28%
Медицинские услуги	





СРЕДНИЕ ЦЕНЫ НА ОТДЕЛЬНЫЕ ВИДЫ УСЛУГ

РУБЛЕЙ



Проезд в городском автобусе, поездка

30,00



Абонентская плата за пакет услуг сотовой связи, месяц

424,30



Абонентская плата за доступ к сети Интернет, месяц

671,97



Отопление, Гкал

2 393,54



Водоснабжение холодное, м³

37,37



Водоотведение, м³

31,68



Водоснабжение горячее, м³

176,69



Посещение детского ясли-сада, день

163,01



Первичный консультативный прием у врача специалиста, посещение

893,98



Лечение кариеса, пломба

2 771,23