



ТЕРРИТОРИАЛЬНЫЙ ОРГАН ФЕДЕРАЛЬНОЙ
СЛУЖБЫ ГОСУДАРСТВЕННОЙ
СТАТИСТИКИ ПО КИРОВСКОЙ ОБЛАСТИ

Об изменении потребительских цен в Кировской области



август 2022 года



ТЕРРИТОРИАЛЬНЫЙ ОРГАН
ФЕДЕРАЛЬНОЙ СЛУЖБЫ
ГОСУДАРСТВЕННОЙ СТАТИСТИКИ
ПО КИРОВСКОЙ ОБЛАСТИ

Об изменении потребительских цен в Кировской области

август 2022 года

- 01 Индексы потребительских цен
- 02 Индексы цен на отдельные группы продовольственных товаров
- 03 Индексы цен на отдельные группы непродовольственных товаров
- 04 Индексы цен и тарифов на отдельные группы услуг





ИНДЕКСЫ ПОТРЕБИТЕЛЬСКИХ ЦЕН

ИНДЕКС ПОТРЕБИТЕЛЬСКИХ ЦЕН



99,50%

август 2022 года
к июлю 2022 года



110,60%

август 2022 года
к декабрю 2021 года





ИНДЕКСЫ ЦЕН НА ОТДЕЛЬНЫЕ ГРУППЫ ПРОДОВОЛЬСТВЕННЫХ ТОВАРОВ

АВГУСТ 2022 ГОДА
К ДЕКАБРЮ 2021 ГОДА



109,8%

Индекс потребительских цен
на продовольственные товары



92,1%

Фруитоовощная продукция, включая картофель



112,0%

Масло и жиры



116,9%

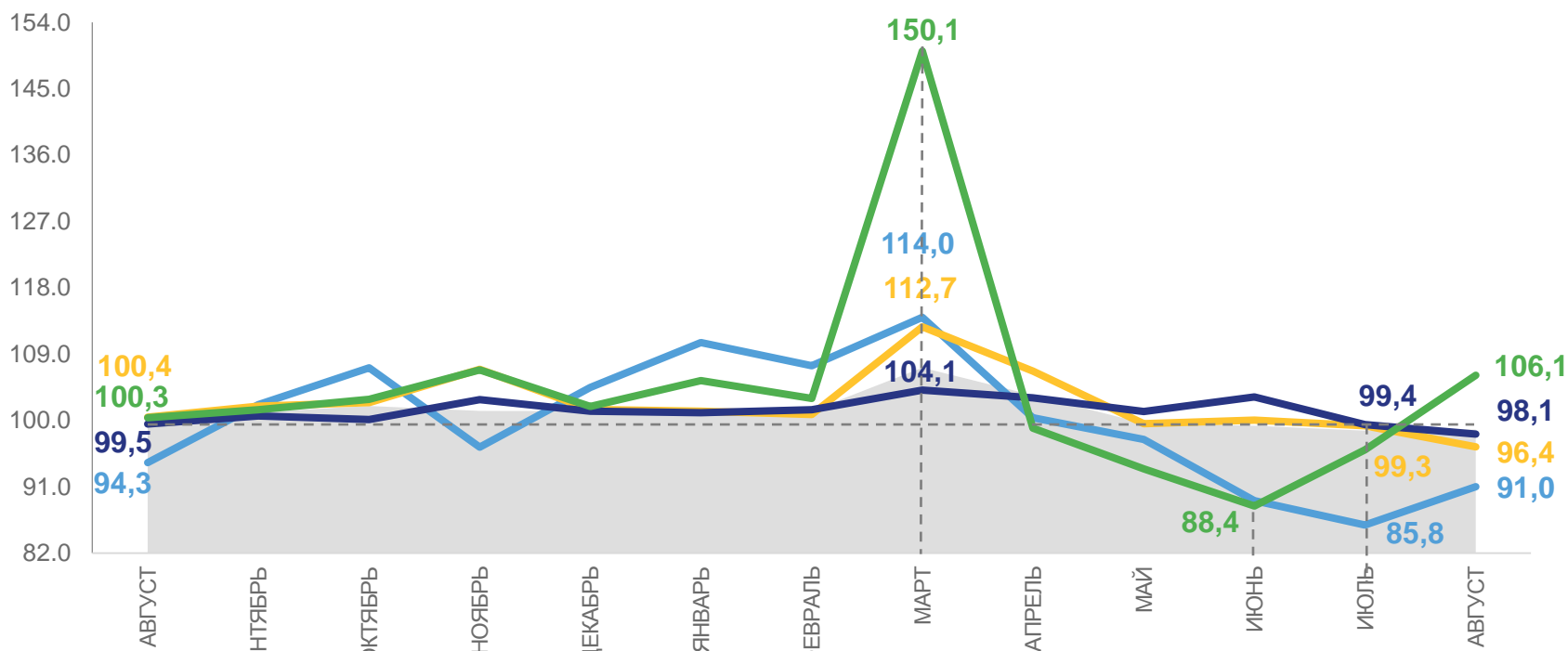
Макаронные и крупяные изделия



135,6%

Сахар

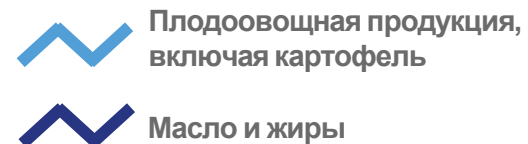
В % К ПРЕДЫДУЩЕМУ МЕСЯЦУ



2021

2022

Индекс потребительских цен
на продовольственные товары





ИНДЕКСЫ ЦЕН НА ОТДЕЛЬНЫЕ ГРУППЫ НЕПРОДОВОЛЬСТВЕННЫХ ТОВАРОВ

АВГУСТ 2022 ГОДА
К ДЕКАБРЮ 2021 ГОДА



113,2%

Индекс потребительских цен
на непродовольственные товары



94,3%

Средства связи



97,3%

Топливо моторное



108,8%

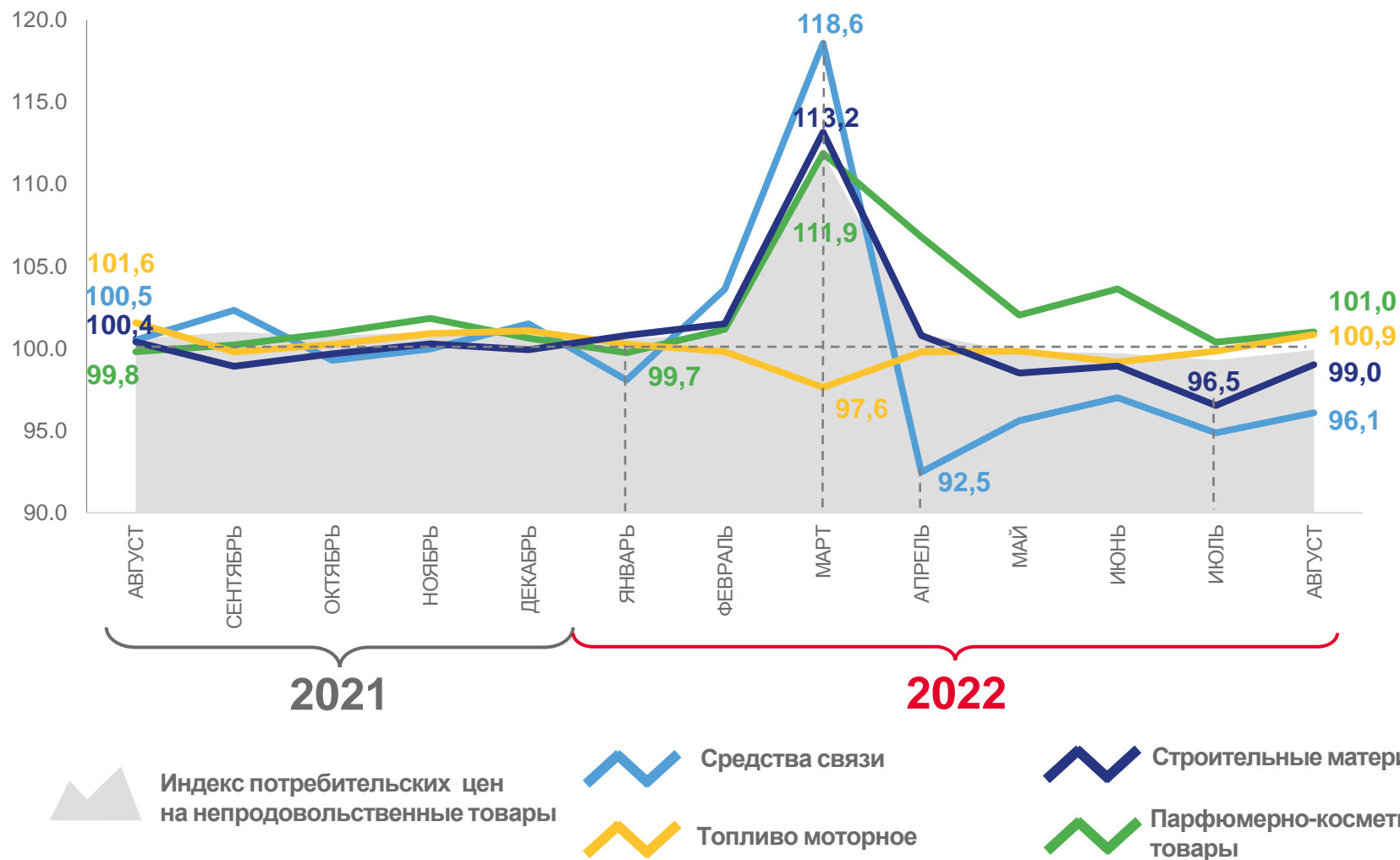
Строительные материалы



129,3%

Парфюмерно-косметические товары

В % К ПРЕДЫДУЩЕМУ МЕСЯЦУ





ИНДЕКСЫ ЦЕН И ТАРИФОВ НА ОТДЕЛЬНЫЕ ГРУППЫ УСЛУГ

АВГУСТ 2022 ГОДА
К ДЕКАБРЮ 2021 ГОДА



108,3%

Индекс потребительских цен
и тарифов на услуги



141,5%

Услуги в сфере зарубежного туризма



114,0%

Услуги пассажирского транспорта



105,1%

Услуги организаций культуры



103,2%

Услуги связи

В % К ПРЕДЫДУЩЕМУ МЕСЯЦУ

