



ТЕРРИТОРИАЛЬНЫЙ ОРГАН
ФЕДЕРАЛЬНОЙ СЛУЖБЫ
ГОСУДАРСТВЕННОЙ СТАТИСТИКИ
ПО КИРОВСКОЙ ОБЛАСТИ

ОБ ИЗМЕНЕНИИ ПОТРЕБИТЕЛЬСКИХ ЦЕН

июль 2024 г.

СОДЕРЖАНИЕ

Индексы потребительских цен	3
Индексы потребительских цен в регионах Приволжского федерального округа	4
Индексы цен на отдельные группы продовольственных товаров	5
Средние цены на отдельные виды продовольственных товаров	6
Индексы цен на отдельные группы непродовольственных товаров	7
Средние цены на отдельные виды непродовольственных товаров	8
Индексы цен на моторное топливо	9
Средние цены на моторное топливо	10
Индексы цен и тарифов на отдельные группы услуг	11
Средние цены на отдельные виды услуг	12

июль 2024 г. в % к декабрю 2023 г.

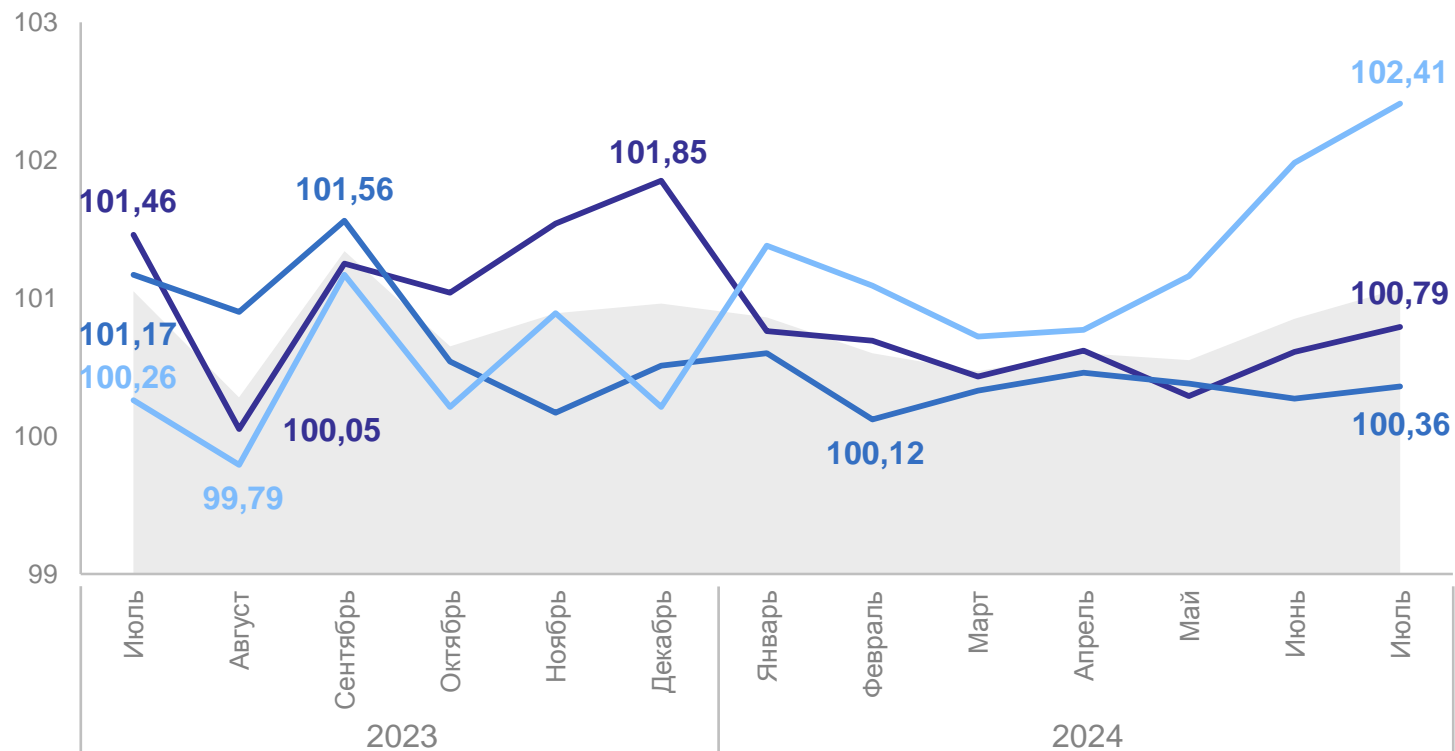
**Индекс
потребительских цен** **105,11**

Продовольственные
товары **104,28**

Непродовольственные
товары **102,55**

Услуги населению **109,90**

в % к предыдущему месяцу



- Индекс потребительских цен
- Непродовольственные товары
- Продовольственные товары
- Услуги населению

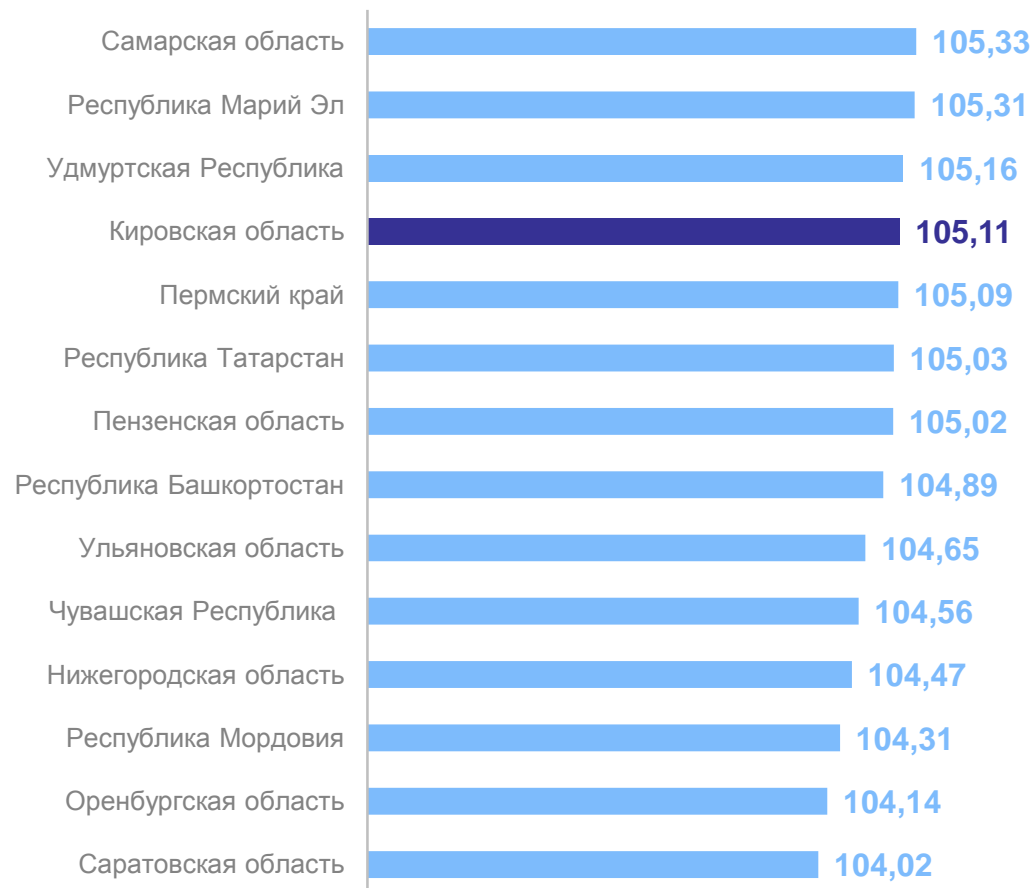
ИНДЕКСЫ ПОТРЕБИТЕЛЬСКИХ ЦЕН В РЕГИОНАХ ПРИВОЛЖСКОГО ФЕДЕРАЛЬНОГО ОКРУГА

КИРОВСТАТ

июль 2024 г. в % к июню 2024 г.



июль 2024 г. в % к декабрю 2023 г.



ИНДЕКСЫ ЦЕН НА ОТДЕЛЬНЫЕ ГРУППЫ ПРОДОВОЛЬСТВЕННЫХ ТОВАРОВ

июль 2024 г. в % к декабрю 2023 г.

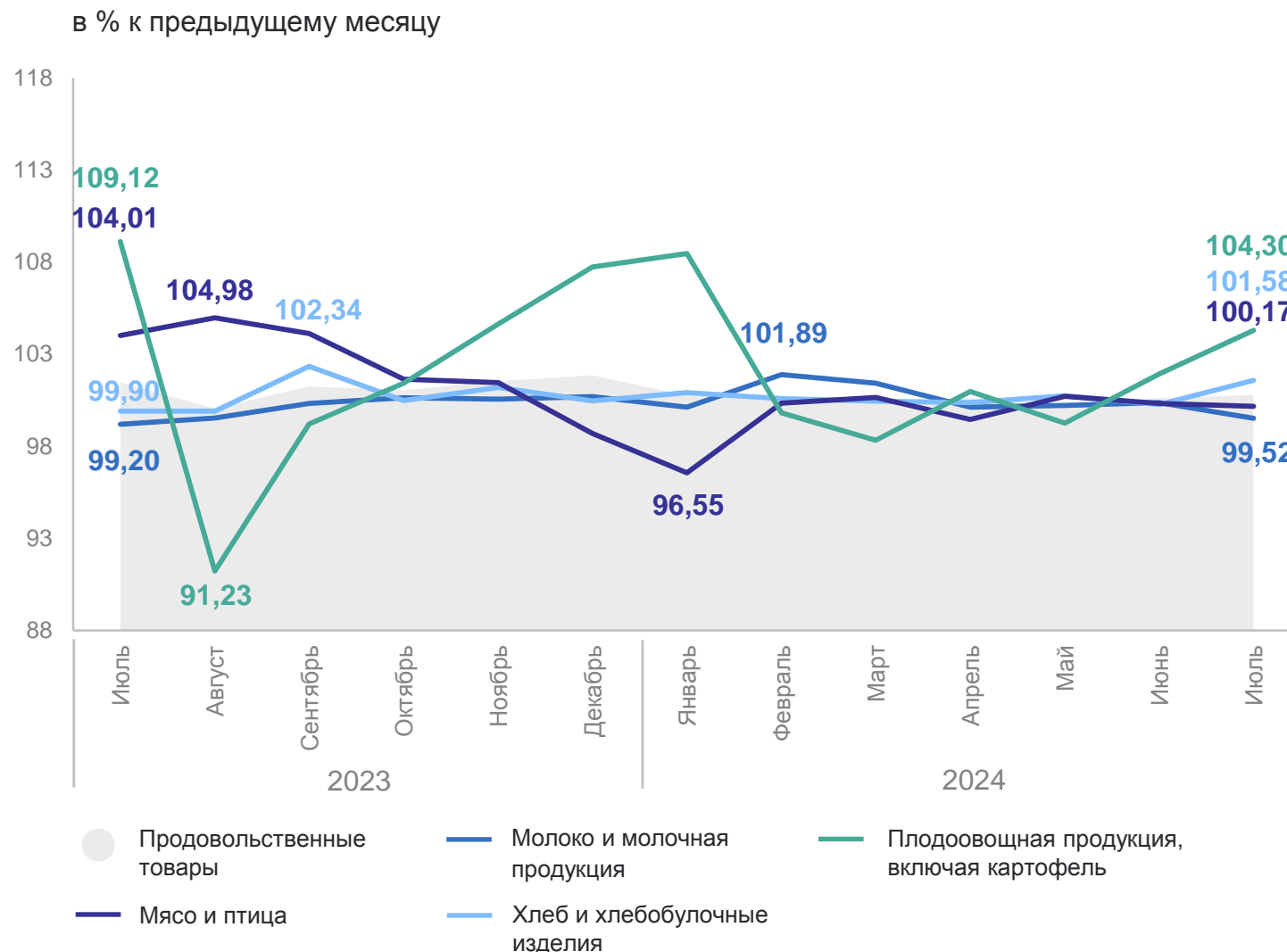
Продовольственные товары **104,28**

Мясо и птица **98,14**

Молоко и молочная продукция **103,71**

Хлеб и хлебобулочные изделия **105,03**

Фруктоовощная продукция, включая картофель **113,37**



СРЕДНИЕ ЦЕНЫ НА ОТДЕЛЬНЫЕ ВИДЫ ПРОДОВОЛЬСТВЕННЫХ ТОВАРОВ

на конец июля 2024 г., рублей

КИРОВСТАТ

Куры охлажденные и мороженые, кг	193,14 ↓	Крупа гречневая-ядрица, кг	57,69 ↓
Колбаса вареная, кг	455,03 ↑	Макаронные изделия из пшеничной муки высшего сорта, кг	78,93 ↑
Рыба мороженая неразделанная, кг	215,00 ↑	Картофель, кг	58,69 ↑
Молоко питьевое цельное пастеризованное 2,5-3,2% жирности, л	67,55 ↓	Капуста белокочанная свежая, кг	56,77 ↑
Хлеб из ржаной муки и из смеси муки ржаной и пшеничной, кг	61,88 ↑	Яблоки, кг	174,24 ↑

● Повышение ● Понижение

июль 2024 г. к июню 2024 г.

ИНДЕКСЫ ЦЕН НА ОТДЕЛЬНЫЕ ГРУППЫ НЕПРОДОВОЛЬСТВЕННЫХ ТОВАРОВ

июль 2024 г. в % к декабрю 2023 г.

Непродовольственные товары **102,55**

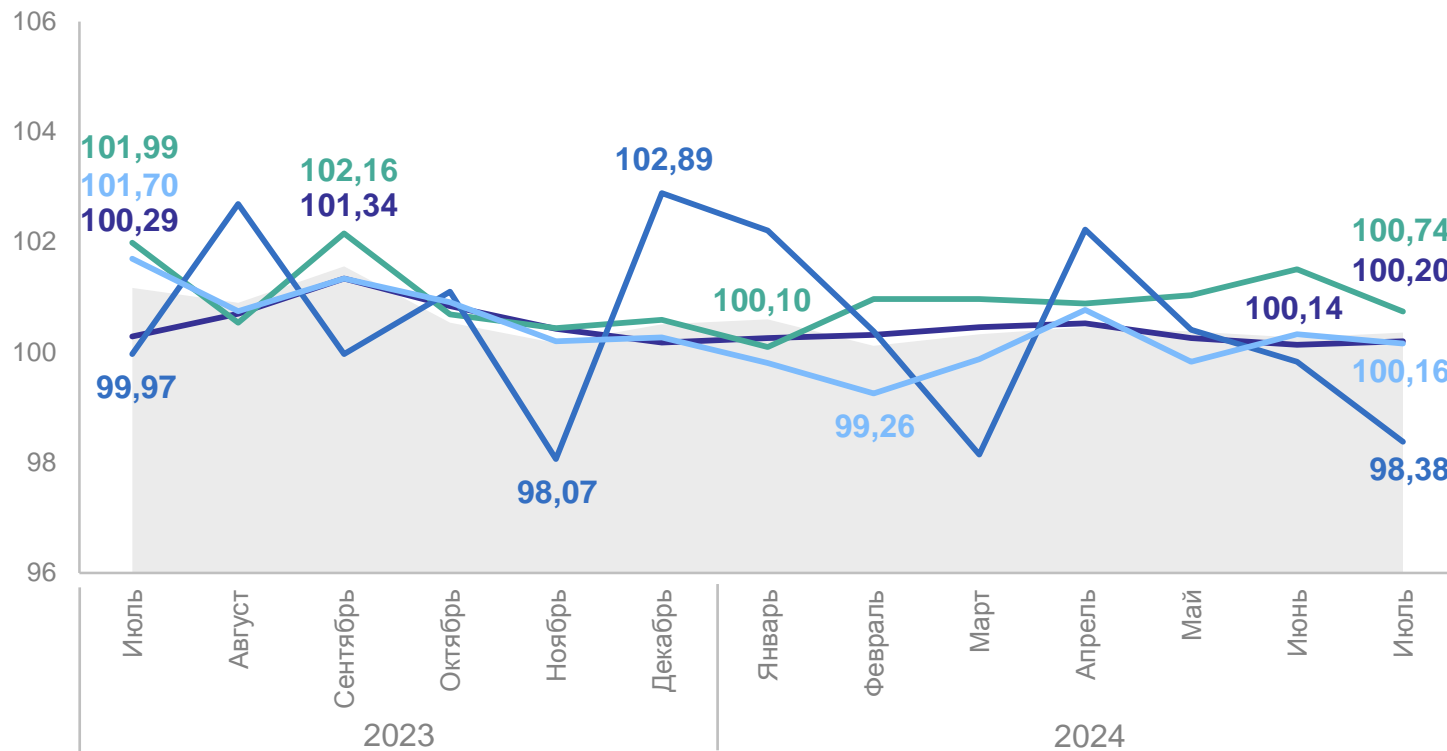
Одежда **102,18**

Моющие и чистящие средства **101,52**

Электротовары и другие бытовые приборы **100,03**

Строительные материалы **106,38**

в % к предыдущему месяцу



- Непродовольственные товары
- Одежда
- Моющие и чистящие средства
- Электротовары и другие бытовые приборы
- Строительные материалы

СРЕДНИЕ ЦЕНЫ НА ОТДЕЛЬНЫЕ ВИДЫ НЕПРОДОВОЛЬСТВЕННЫХ ТОВАРОВ

на конец июля 2024 г., рублей

КИРОВСТАТ

Блузка женская, шт. **2 144,89 ↓**

Брюки мужские из джинсовой ткани (джинсы), шт. **2 880,48 ●**

Кроссовые туфли для детей, пара **1 647,86 ●**

Кольцо обручальное золотое, грамм **6 652,00 ↓**

Комплект постельного белья полутораспальный из хлопчатобумажной ткани, комплект **2 429,88 ↑**

Смартфон, шт. **12 062,53 ↓**

Диван-кровать, шт. **32 598,74 ↑**

Доска обрезная, м³ **19 045,88 ↑**

Обои виниловые, 10 м **1 811,95 ↑**

Легковой автомобиль отечественный новый, шт. **1 246 243,51 ↑**

● Повышение ● Понижение ● Без изменений

июль 2024 г. к июню 2024 г.

ИНДЕКСЫ ЦЕН НА МОТОРНОЕ ТОПЛИВО

июль 2024 г. в % к декабрю 2023 г.

Моторное топливо **106,77**

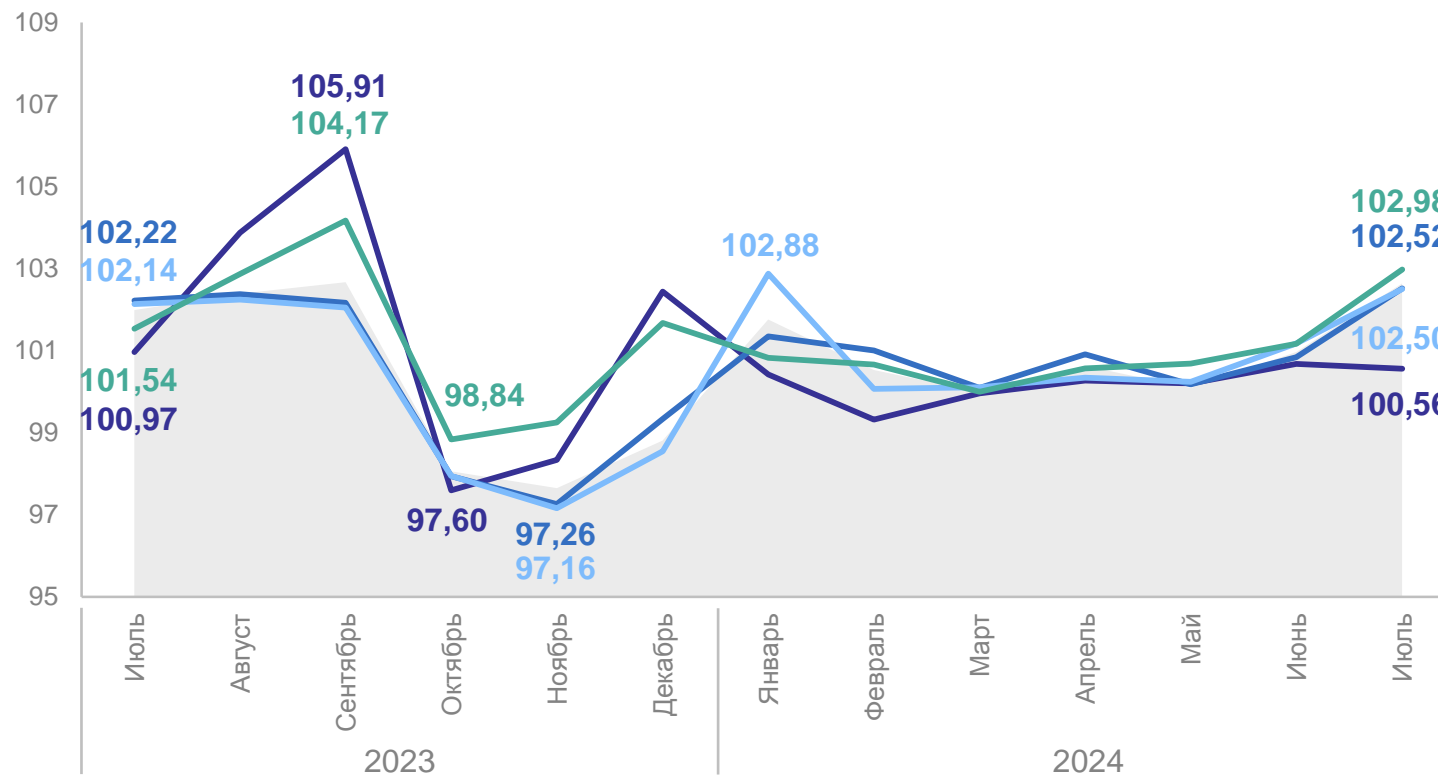
Дизельное топливо **101,41**

Бензин автомобильный марки АИ-92 **107,08**

Бензин автомобильный марки АИ-95 **107,50**

Бензин автомобильный марки АИ-98 и выше **107,08**

в % к предыдущему месяцу



- Моторное топливо
- Дизельное топливо
- Бензин автомобильный марки АИ-92
- Бензин автомобильный марки АИ-95
- Бензин автомобильный марки АИ-98 и выше

СРЕДНИЕ ЦЕНЫ НА МОТОРНОЕ ТОПЛИВО

на конец июля 2024 г., рублей

КИРОВСТАТ



Дизельное топливо, л

Кировская
область

65,61 ↑

Приволжский
федеральный округ

63,62 ↑



Бензин автомобильный
марки АИ-92, л

52,22 ↑

51,85 ↑



Бензин автомобильный
марки АИ-95, л

57,39 ↑

56,34 ↑



Бензин автомобильный
марки АИ-98 и выше, л

73,07 ↑

71,80 ↑

● Повышение

июль 2024 г. к июню 2024 г.

ИНДЕКСЫ ЦЕН И ТАРИФОВ НА ОТДЕЛЬНЫЕ ГРУППЫ УСЛУГ

КИРОВСТАТ

июль 2024 г. в % к декабрю 2023 г.

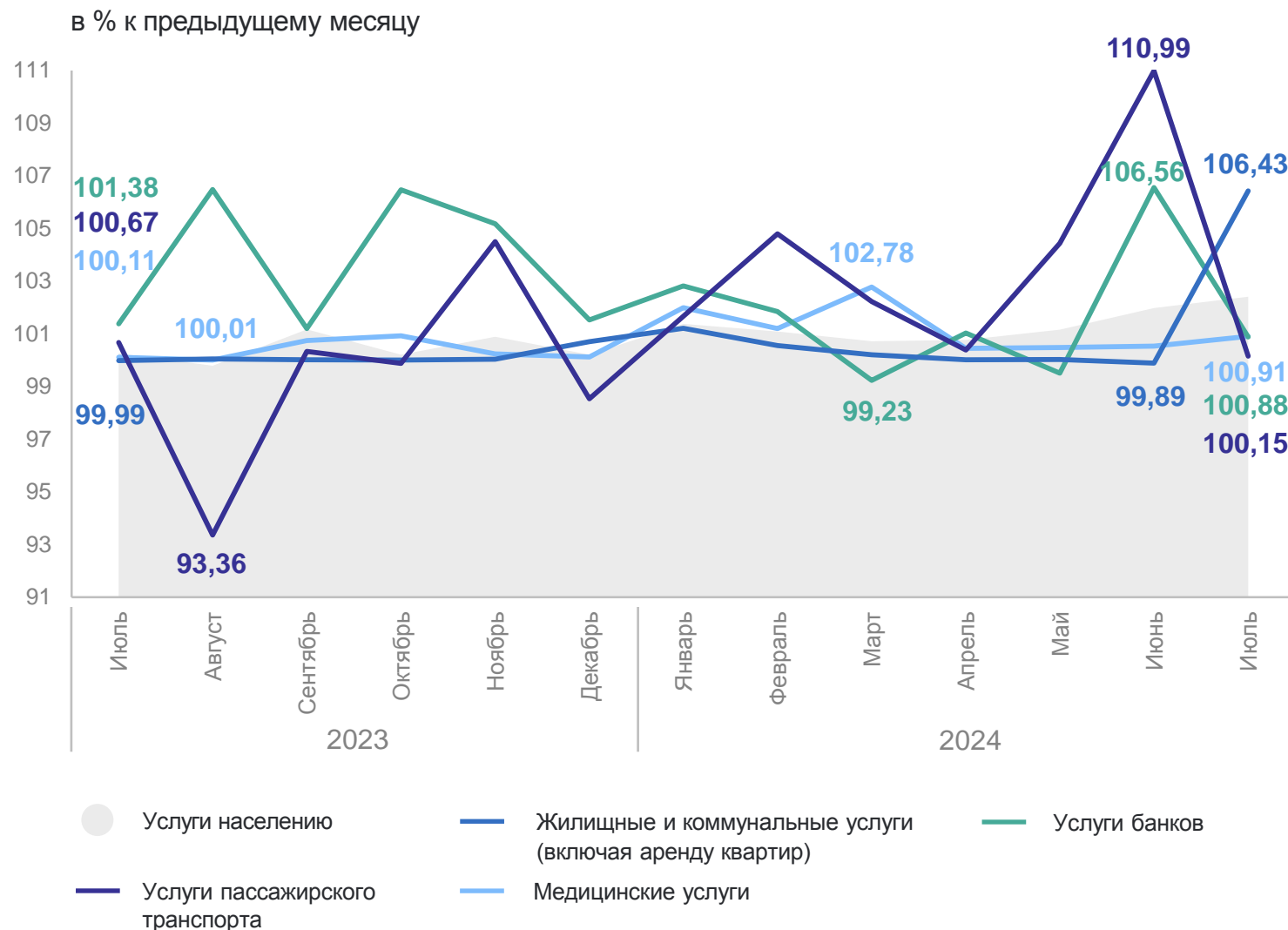
Услуги населению **109,90**

Услуги пассажирского транспорта **126,95**

Жилищные и коммунальные услуги (включая аренду квартир) **108,48**

Медицинские услуги **108,64**

Услуги банков **112,30**



СРЕДНИЕ ЦЕНЫ НА ОТДЕЛЬНЫЕ ВИДЫ УСЛУГ

на конец июля 2024 г., рублей

КИРОВСТАТ

Отопление, Гкал	2 637,05 ↑	Посещение детского ясли-сада, день	167,14 ↑
Водоснабжение холодное, м³	40,59 ↑	Лечение кариеса, пломба	3 071,37 •
Абонентская плата за доступ к сети Интернет, месяц	698,22 •	Санаторий, день	4 227,09 ↑
Абонентская плата за пакет услуг сотовой связи, месяц	535,83 •	Поездка на отдых на Черноморское побережье России, поездка	70 167,85 ↓
Аренда однокомнатной квартиры у частных лиц, месяц	10 411,87 ↑	Плата за пользование потребительским кредитом (процентная ставка в стоимостном выражении)	28 901,75 ↑

● Повышение ● Понижение ● Без изменений

июль 2024 г. к июню 2024 г.