



ТЕРРИТОРИАЛЬНЫЙ ОРГАН ФЕДЕРАЛЬНОЙ
СЛУЖБЫ ГОСУДАРСТВЕННОЙ
СТАТИСТИКИ ПО КИРОВСКОЙ ОБЛАСТИ

Об изменении потребительских цен в Кировской области



июнь 2022 года



ТЕРРИТОРИАЛЬНЫЙ ОРГАН
ФЕДЕРАЛЬНОЙ СЛУЖБЫ
ГОСУДАРСТВЕННОЙ СТАТИСТИКИ
ПО КИРОВСКОЙ ОБЛАСТИ

Об изменении потребительских цен в Кировской области

июнь 2022 года

- 01 Индексы потребительских цен
- 02 Индексы цен на отдельные группы продовольственных товаров
- 03 Индексы цен на отдельные группы непродовольственных товаров
- 04 Индексы цен и тарифов на отдельные группы услуг





ИНДЕКСЫ ПОТРЕБИТЕЛЬСКИХ ЦЕН

ИНДЕКС
ПОТРЕБИТЕЛЬСКИХ
ЦЕН



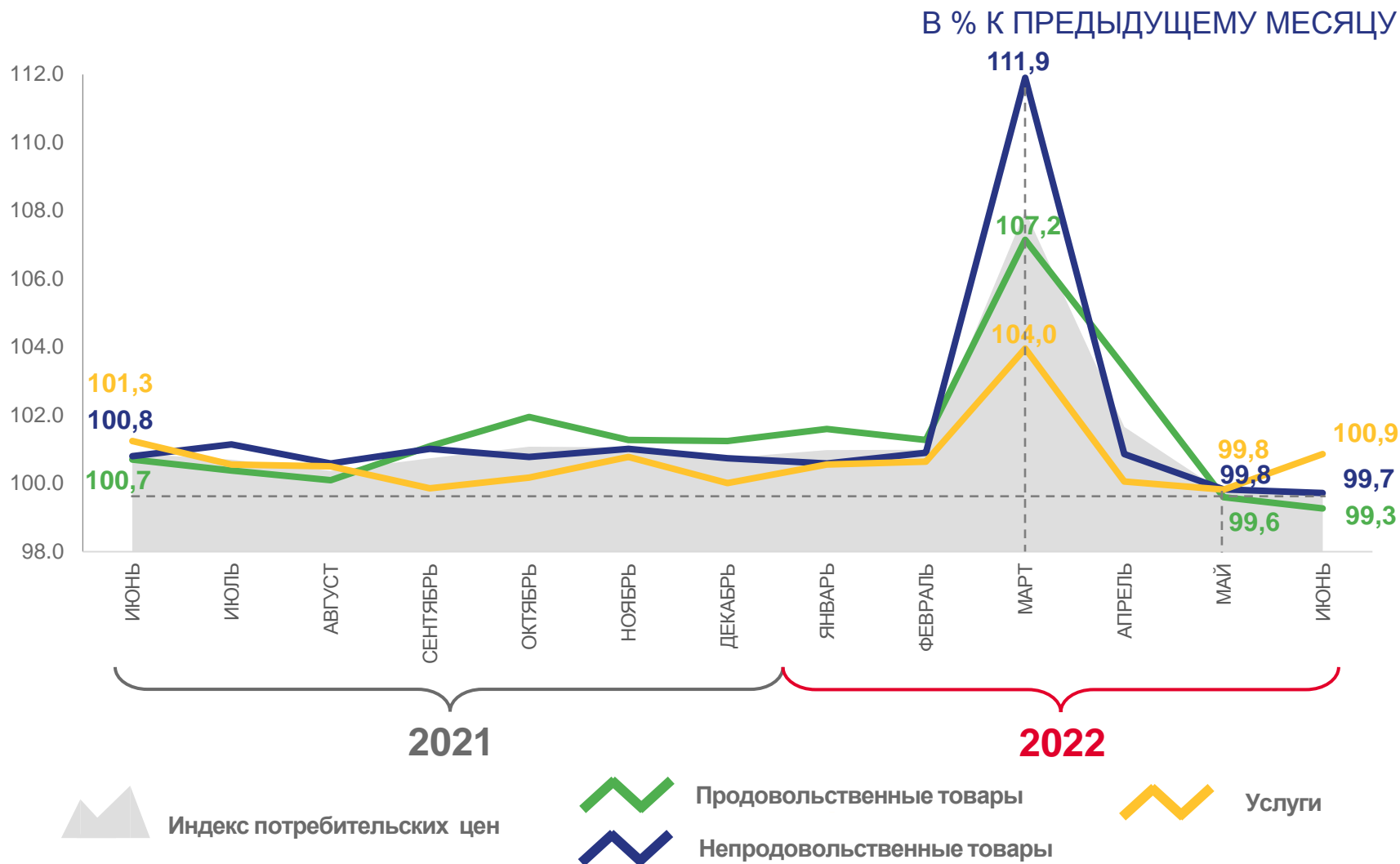
99,82%

июнь 2022 года
к маю 2022 года



111,47%

июнь 2022 года
к декабрю 2021 года





ИНДЕКСЫ ЦЕН НА ОТДЕЛЬНЫЕ ГРУППЫ ПРОДОВОЛЬСТВЕННЫХ ТОВАРОВ

ИЮНЬ 2022 ГОДА
К ДЕКАБРЮ 2021 ГОДА



112,7%

Индекс потребительских цен на продовольственные товары



117,9%

Фрутоовощная продукция, включая картофель



117,3%

Кондитерские изделия



114,8%

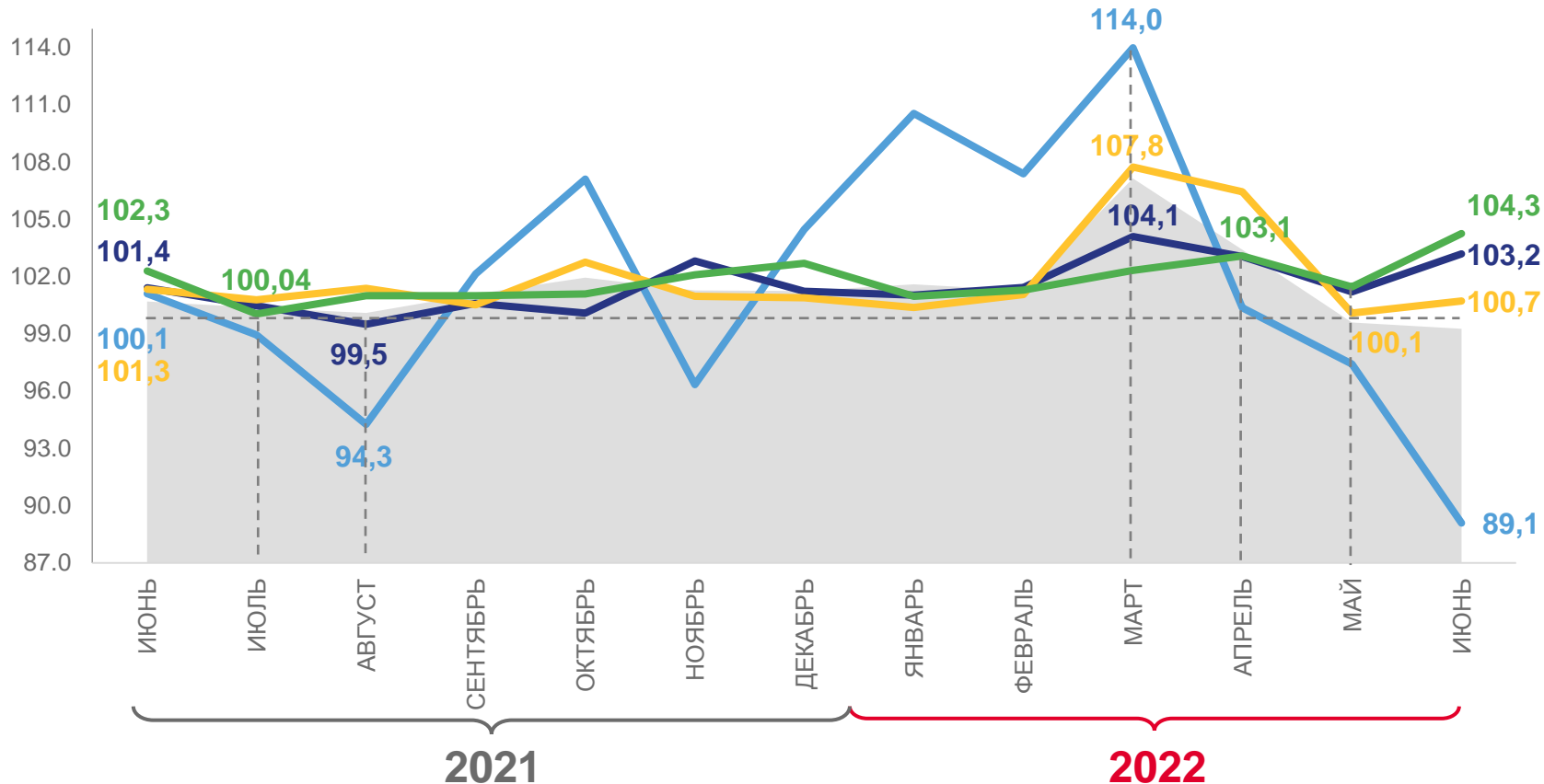
Масло и жиры



114,2%

Молоко и молочная продукция

В % К ПРЕДЫДУЩЕМУ МЕСЯЦУ



Индекс потребительских цен на продовольственные товары



Фрутоовощная продукция, включая картофель



Кондитерские изделия



Масло и жиры



Молоко и молочная продукция





ИНДЕКСЫ ЦЕН НА ОТДЕЛЬНЫЕ ГРУППЫ НЕПРОДОВОЛЬСТВЕННЫХ ТОВАРОВ

ИЮНЬ 2022 ГОДА
К ДЕКАБРЮ 2021 ГОДА



114,1%

Индекс потребительских цен на непродовольственные товары



127,5%

Парфюмерно-косметические товары



113,8%

Строительные материалы



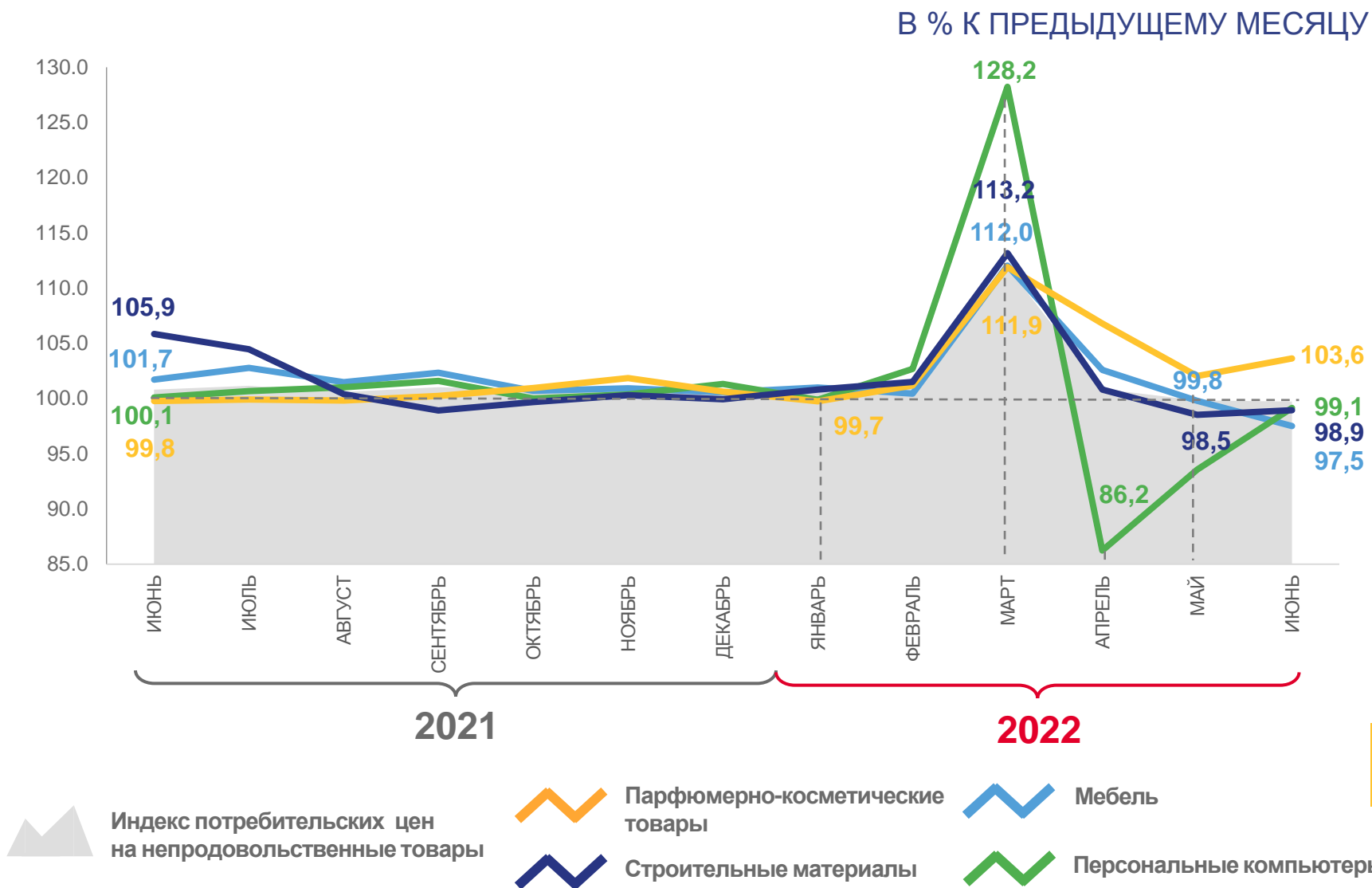
113,4%

Мебель



105,2%

Персональные компьютеры





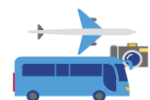
ИНДЕКСЫ ЦЕН И ТАРИФОВ НА ОТДЕЛЬНЫЕ ГРУППЫ УСЛУГ

ИЮНЬ 2022 ГОДА
К ДЕКАБРЮ 2021 ГОДА



106,0%

Индекс потребительских цен
и тарифов на услуги



135,9%

Услуги в сфере зарубежного туризма



119,4%

Услуги банков



114,9%

Услуги пассажирского транспорта



96,8%

Услуги связи

В % К ПРЕДЫДУЩЕМУ МЕСЯЦУ

