



ТЕРРИТОРИАЛЬНЫЙ ОРГАН
ФЕДЕРАЛЬНОЙ СЛУЖБЫ
ГОСУДАРСТВЕННОЙ СТАТИСТИКИ
ПО КИРОВСКОЙ ОБЛАСТИ

ОБ ИЗМЕНЕНИИ ПОТРЕБИТЕЛЬСКИХ ЦЕН

май 2024 г.

СОДЕРЖАНИЕ

Индексы потребительских цен	3
Индексы потребительских цен в регионах Приволжского федерального округа	4
Индексы цен на отдельные группы продовольственных товаров	5
Средние цены на отдельные виды продовольственных товаров	6
Индексы цен на отдельные группы непродовольственных товаров	7
Средние цены на отдельные виды непродовольственных товаров	8
Индексы цен на моторное топливо	9
Средние цены на моторное топливо	10
Индексы цен и тарифов на отдельные группы услуг	11
Средние цены на отдельные виды услуг	12

май 2024 г. в % к декабрю 2023 г.

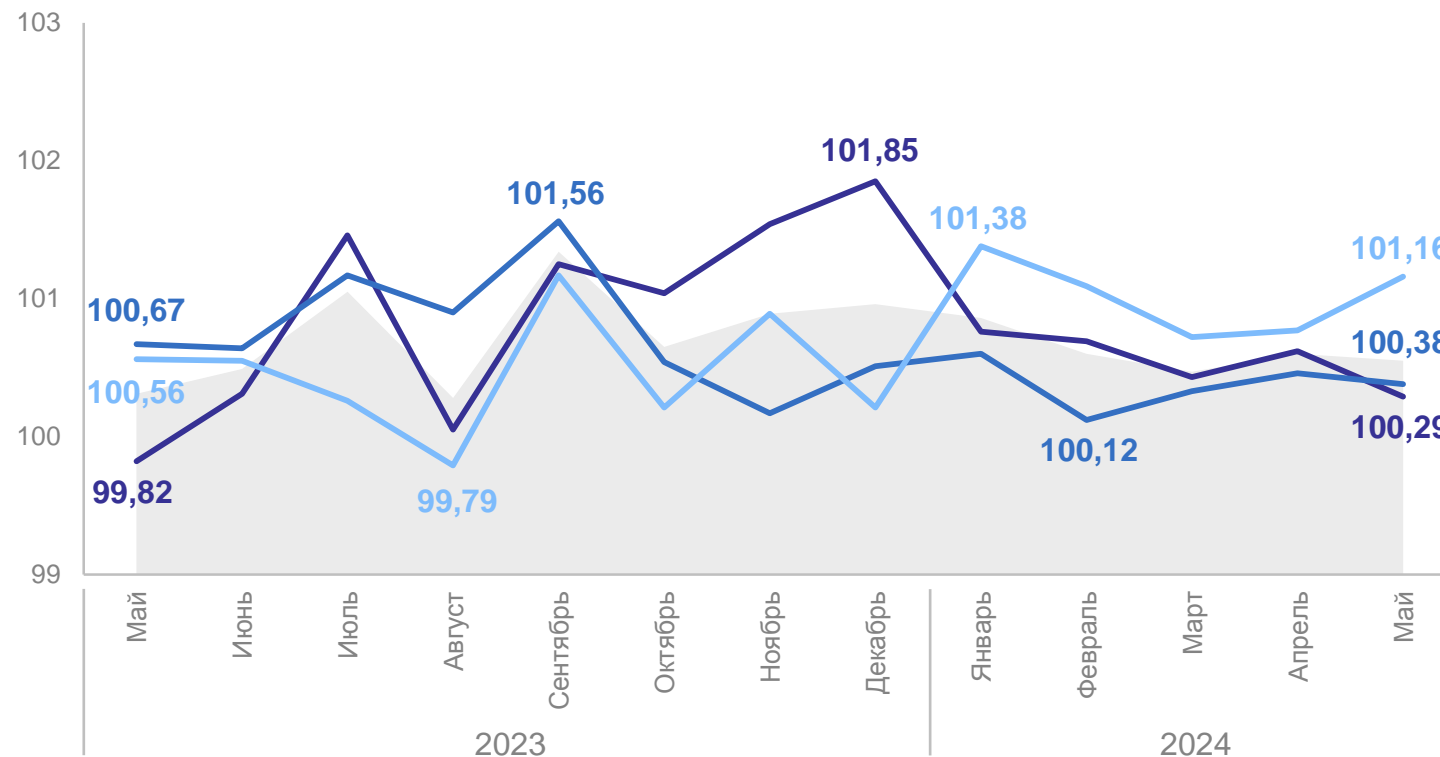
Индекс потребительских цен **103,12**

Продовольственные товары **102,83**

Непродовольственные товары **101,90**

Услуги населению **105,23**

в % к предыдущему месяцу



- Индекс потребительских цен
- Продовольственные товары
- Непродовольственные товары
- Услуги населению

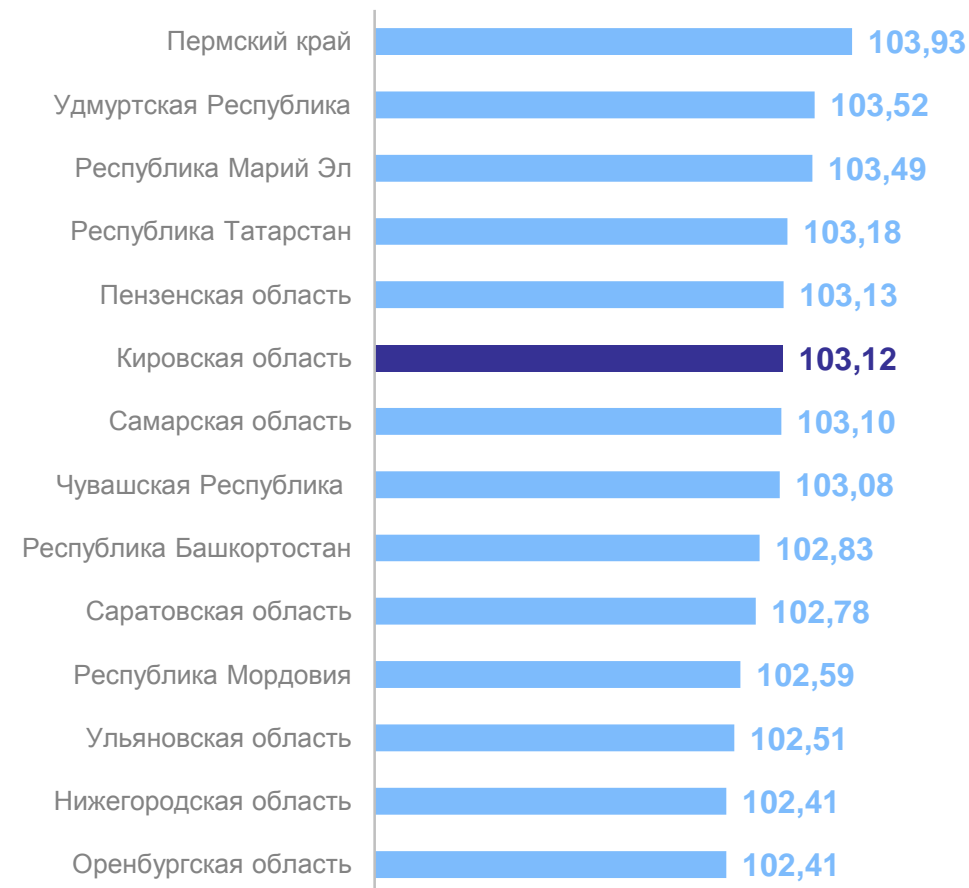
ИНДЕКСЫ ПОТРЕБИТЕЛЬСКИХ ЦЕН В РЕГИОНАХ ПРИВОЛЖСКОГО ФЕДЕРАЛЬНОГО ОКРУГА

КИРОВСТАТ

май 2024 г. в % к апрелю 2024 г.



май 2024 г. в % к декабрю 2023 г.



ИНДЕКСЫ ЦЕН НА ОТДЕЛЬНЫЕ ГРУППЫ ПРОДОВОЛЬСТВЕННЫХ ТОВАРОВ

май 2024 г. в % к декабрю 2023 г.

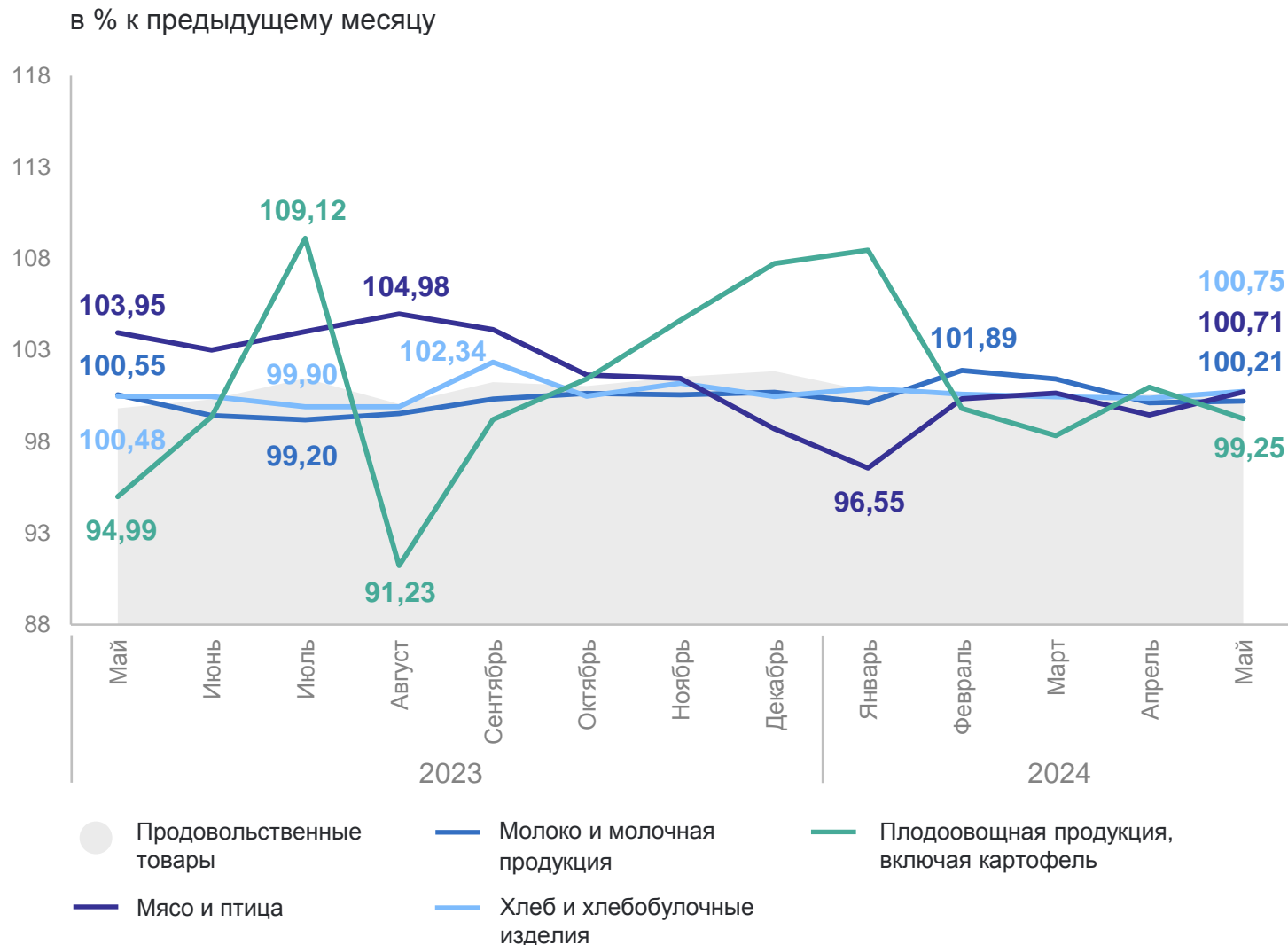
Продовольственные товары **102,83**

Мясо и птица **97,66**

Молоко и молочная продукция **103,83**

Хлеб и хлебобулочные изделия **103,12**

Фрутоовощная продукция, включая картофель **106,65**



СРЕДНИЕ ЦЕНЫ НА ОТДЕЛЬНЫЕ ВИДЫ ПРОДОВОЛЬСТВЕННЫХ ТОВАРОВ

на конец мая 2024 г., рублей

КИРОВСТАТ

Куры охлажденные и мороженые, кг	190,66 ↑	Крупа гречневая-ядрица, кг	59,68 ↓
Колбаса вареная, кг	436,94 ↓	Макаронные изделия из пшеничной муки высшего сорта, кг	76,99 ↓
Рыба мороженая неразделанная, кг	215,22 ↑	Картофель, кг	30,45 ↑
Молоко питьевое цельное пастеризованное 2,5-3,2% жирности, л	67,59 ↓	Капуста белокочанная свежая, кг	41,97 ↑
Хлеб из ржаной муки и из смеси муки ржаной и пшеничной, кг	60,21 ↑	Яблоки, кг	150,01 ↑

● Повышение ● Понижение

май 2024 г. к апрелю 2024 г.

ИНДЕКСЫ ЦЕН НА ОТДЕЛЬНЫЕ ГРУППЫ НЕПРОДОВОЛЬСТВЕННЫХ ТОВАРОВ

май 2024 г. в % к декабрю 2023 г.

Непродовольственные товары **101,90**

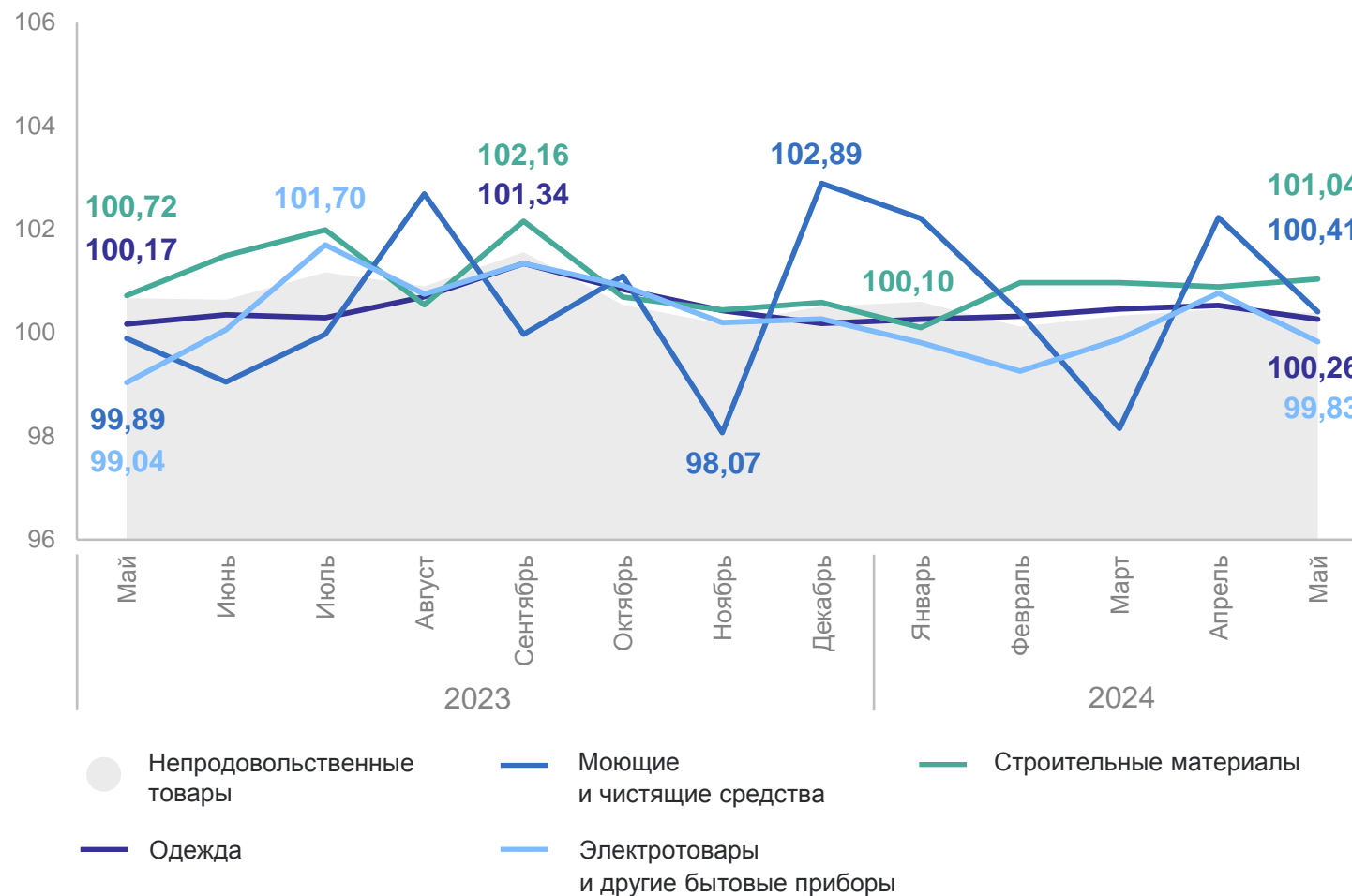
Одежда **101,84**

Моющие и чистящие средства **103,37**

Электротовары и другие бытовые приборы **99,54**

Строительные материалы **104,03**

в % к предыдущему месяцу



СРЕДНИЕ ЦЕНЫ НА ОТДЕЛЬНЫЕ ВИДЫ НЕПРОДОВОЛЬСТВЕННЫХ ТОВАРОВ

на конец мая 2024 г., рублей

КИРОВСТАТ

Блузка женская, шт. **2 154,01 ●**

Брюки мужские из джинсовой ткани (джинсы), шт. **2 885,09 ↑**

Кроссовые туфли для детей, пара **1 647,86 ↑**

Кольцо обручальное золотое, грамм **6 758,08 ↑**

Комплект постельного белья полутораспальный из хлопчатобумажной ткани, комплект **2 412,31 ↑**

Смартфон, шт. **12 346,76 ↑**

Диван-кровать, шт. **32 171,32 ●**

Доска обрезная, м³ **18 821,89 ↑**

Обои виниловые, 10 м **1 802,30 ↓**

Легковой автомобиль отечественный новый, шт. **1 243 305,71 ↑**

● Повышение ● Понижение ● Без изменений

май 2024 г. к апрелю 2024 г.

ИНДЕКСЫ ЦЕН НА МОТОРНОЕ ТОПЛИВО

май 2024 г. в % к декабрю 2023 г.

Моторное топливо **103,02**

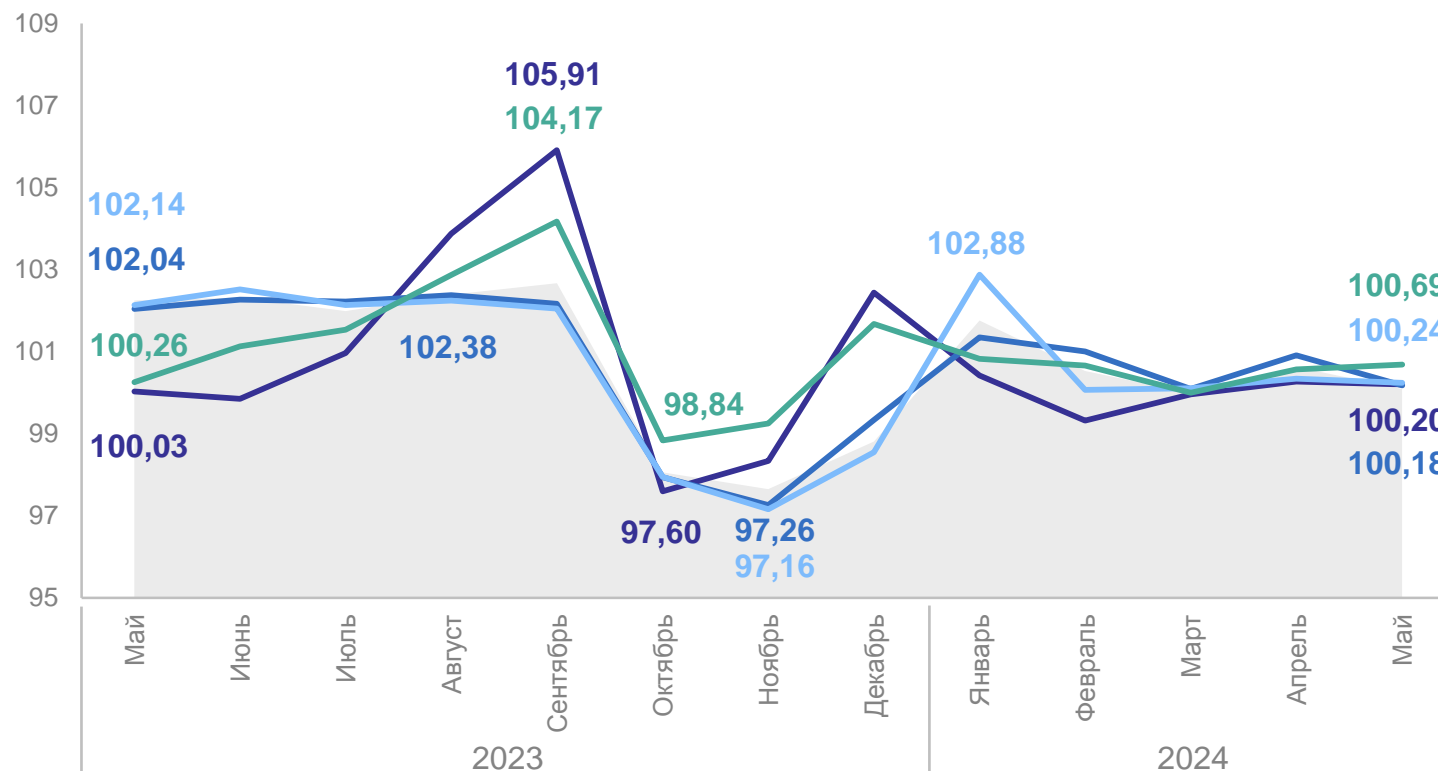
Дизельное топливо **100,17**

Бензин автомобильный марки АИ-92 **103,58**

Бензин автомобильный марки АИ-95 **103,66**

Бензин автомобильный марки АИ-98 и выше **102,78**

в % к предыдущему месяцу



- Моторное топливо
- Бензин автомобильный марки АИ-92
- Бензин автомобильный марки АИ-98 и выше
- Дизельное топливо
- Бензин автомобильный марки АИ-95

СРЕДНИЕ ЦЕНЫ НА МОТОРНОЕ ТОПЛИВО

на конец мая 2024 г., рублей

КИРОВСТАТ



Дизельное топливо, л

Кировская
область

64,80 ↑

Приволжский
федеральный округ

62,33 ↑



Бензин автомобильный
марки АИ-92, л

50,51 ↑

50,14 ↑



Бензин автомобильный
марки АИ-95, л

55,35 ↑

54,53 ↑



Бензин автомобильный
марки АИ-98 и выше, л

70,13 ↑

68,50 ↑

● Повышение

май 2024 г. к апрелю 2024 г.

май 2024 г. в % к декабрю 2023 г.

Услуги населению **105,23**

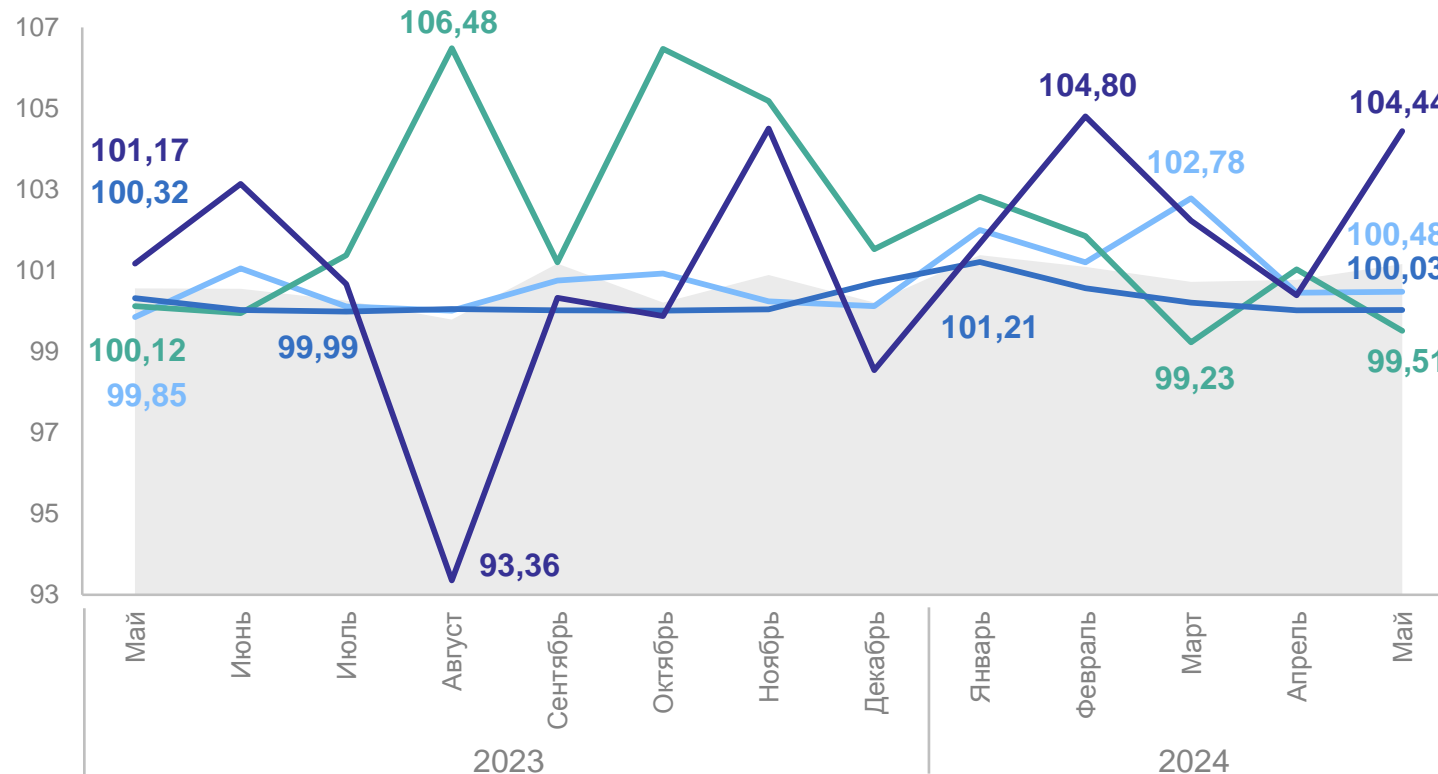
Услуги пассажирского транспорта **114,21**

Жилищные и коммунальные услуги (включая аренду квартир) **102,04**

Медицинские услуги **107,08**

Услуги банков **104,47**

в % к предыдущему месяцу



- Услуги населению
- Услуги пассажирского транспорта
- Жилищные и коммунальные услуги (включая аренду квартир)
- Медицинские услуги
- Услуги банков

СРЕДНИЕ ЦЕНЫ НА ОТДЕЛЬНЫЕ ВИДЫ УСЛУГ

на конец мая 2024 г., рублей

КИРОВСТАТ

Отопление, Гкал	2 393,54 ●	Посещение детского ясли-сада, день	163,09 ●
Водоснабжение холодное, м ³	37,19 ●	Лечение кариеса, пломба	3 059,51 ●
Абонентская плата за доступ к сети Интернет, месяц	698,22 ↑	Санаторий, день	4 058,78 ↓
Абонентская плата за пакет услуг сотовой связи, месяц	535,83 ↑	Поездка на отдых на Черноморское побережье России, поездка	60 753,01 ↑
Аренда однокомнатной квартиры у частных лиц, месяц	10 431,76 ↑	Плата за пользование потребительским кредитом (процентная ставка в стоимостном выражении)	26 658,11 ↓

● Повышение ● Понижение ● Без изменений

май 2024 г. к апрелю 2024 г.