



ТЕРРИТОРИАЛЬНЫЙ ОРГАН ФЕДЕРАЛЬНОЙ
СЛУЖБЫ ГОСУДАРСТВЕННОЙ
СТАТИСТИКИ ПО КИРОВСКОЙ ОБЛАСТИ

Об изменении потребительских цен в Кировской области



май 2023 года



ТЕРРИТОРИАЛЬНЫЙ ОРГАН
ФЕДЕРАЛЬНОЙ СЛУЖБЫ
ГОСУДАРСТВЕННОЙ СТАТИСТИКИ
ПО КИРОВСКОЙ ОБЛАСТИ

Об изменении потребительских цен в Кировской области

май 2023 года

- 01 Индексы потребительских цен
- 02 Индексы потребительских цен в регионах Приволжского федерального округа
- 03 Индексы цен на отдельные группы продовольственных товаров
- 04 Средние цены на отдельные виды продовольственных товаров
- 05 Индексы цен на отдельные группы непродовольственных товаров
- 06 Средние цены на отдельные виды непродовольственных товаров
- 07 Индексы цен на моторное топливо
- 08 Средние цены на моторное топливо
- 09 Индексы цен и тарифов на отдельные группы услуг
- 10 Средние цены на отдельные виды услуг





ИНДЕКСЫ ПОТРЕБИТЕЛЬСКИХ ЦЕН

ИНДЕКС ПОТРЕБИТЕЛЬСКИХ ЦЕН



100,31%

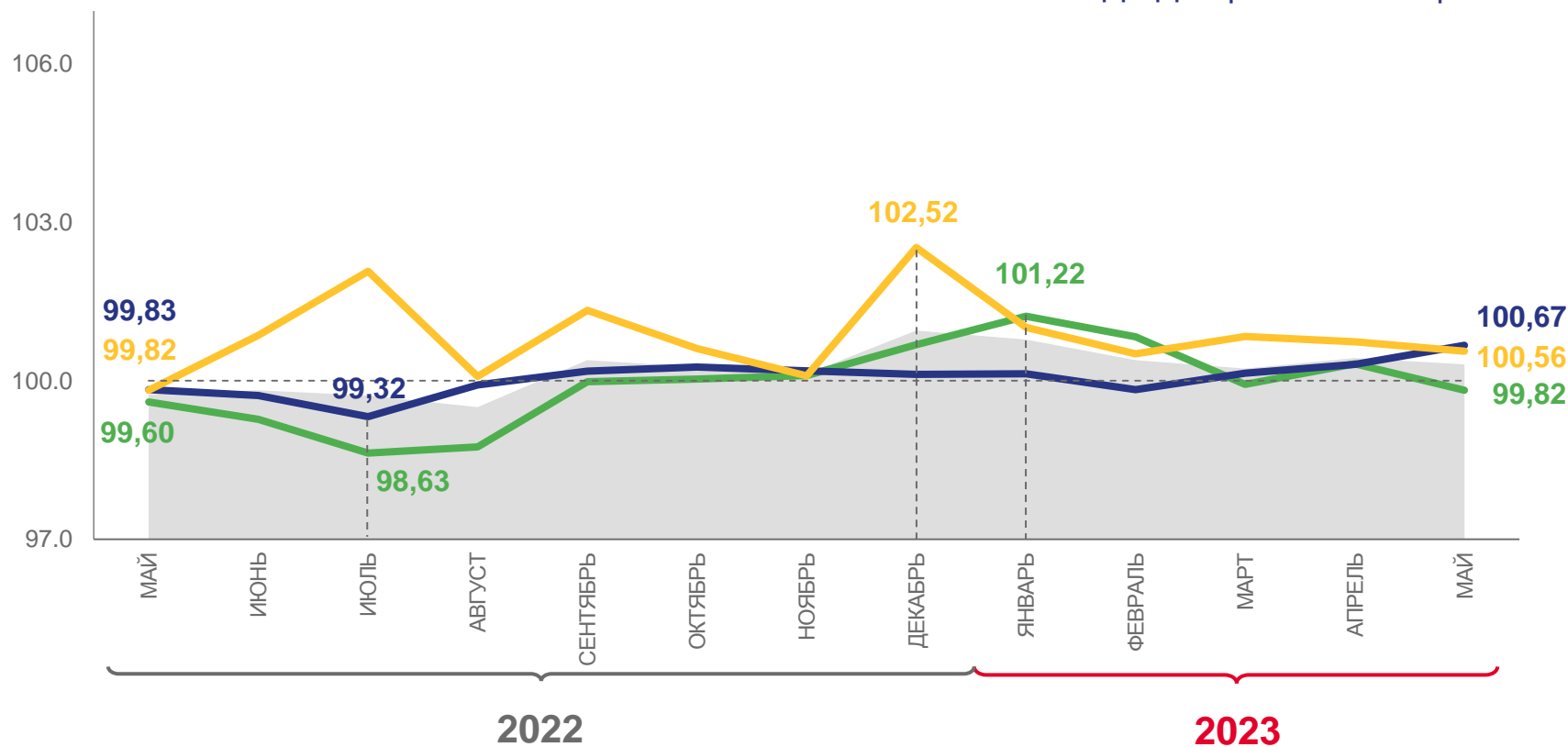
май 2023 года
к апрелю 2023 года



102,16%

май 2023 года
к декабрю 2022 года

В % К ПРЕДЫДУЩЕМУ МЕСЯЦУ



Индекс потребительских цен



Продовольственные товары



Непродовольственные товары



Услуги





ИНДЕКСЫ ПОТРЕБИТЕЛЬСКИХ ЦЕН В РЕГИОНАХ ПРИВОЛЖСКОГО ФЕДЕРАЛЬНОГО ОКРУГА

В % К ПРЕДЫДУЩЕМУ МЕСЯЦУ

ПРИВОЛЖСКИЙ
ФЕДЕРАЛЬНЫЙ ОКРУГ



100,32%





ИНДЕКСЫ ЦЕН НА ОТДЕЛЬНЫЕ ГРУППЫ ПРОДОВОЛЬСТВЕННЫХ ТОВАРОВ

МАЙ 2023 ГОДА
К ДЕКАБРЮ 2022 ГОДА



102,14%

Индекс потребительских цен
на продовольственные товары



102,46%

Мясо и птица



100,02%

Молоко и молочная продукция



100,78%

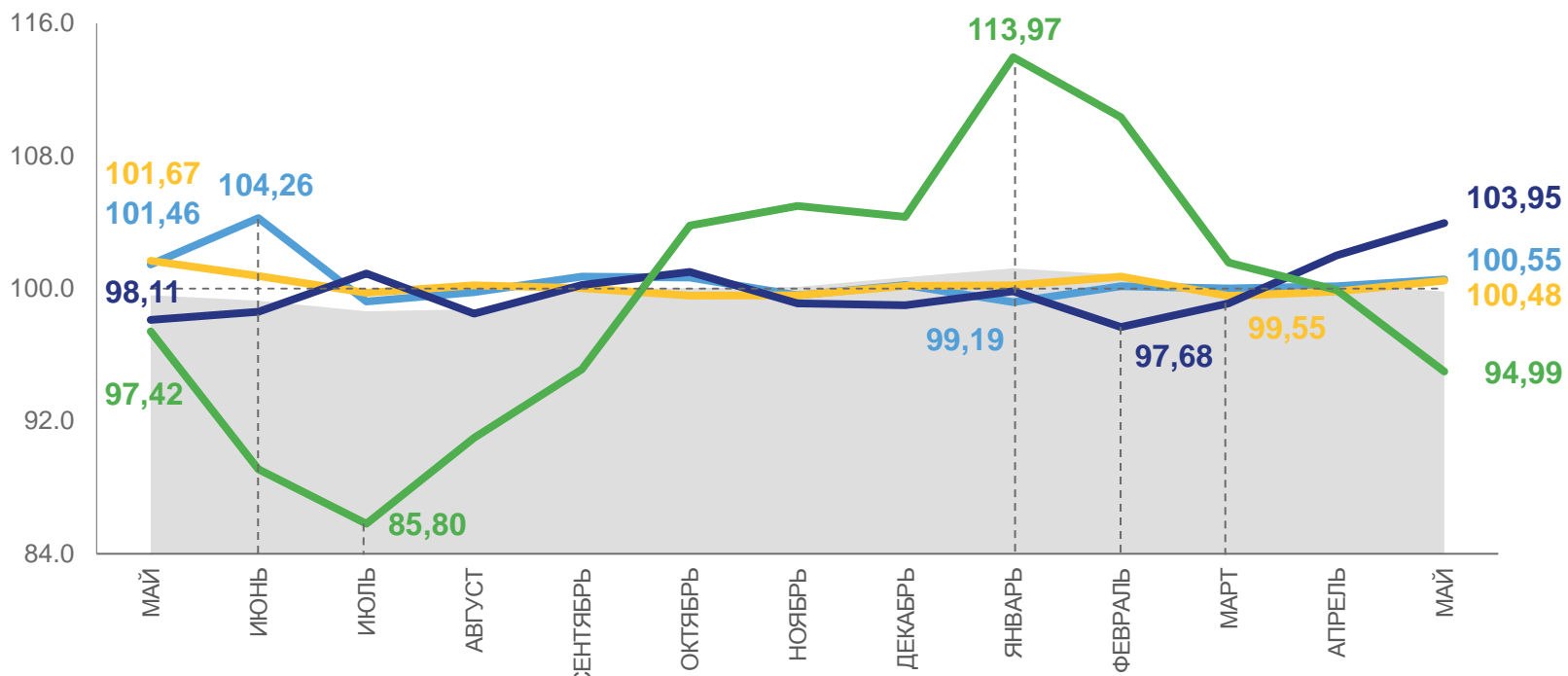
Хлеб и хлебобулочные изделия



121,21%

Флодоовощная продукция, включая картофель

В % К ПРЕДЫДУЩЕМУ МЕСЯЦУ



2022

2023

Индекс потребительских цен
на продовольственные товары



Мясо и птица

Молоко и молочная
продукция



Хлеб и хлебобулочные
изделия

Флодоовощная продукция,
включая картофель





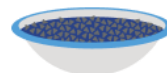
СРЕДНИЕ ЦЕНЫ НА ОТДЕЛЬНЫЕ ВИДЫ ПРОДОВОЛЬСТВЕННЫХ ТОВАРОВ

РУБЛЕЙ



Куры охлажденные
и мороженые, кг

166,66



Крупа гречневая-ядрица, кг

67,15



Колбаса вареная, кг

416,85



Макаронные изделия
из пшеничной муки
высшего сорта, кг

77,68



Рыба мороженая
неразделанная, кг

200,84



Картофель, кг

28,82



Молоко питьевое цельное
пастеризованное
2,5-3,2% жирности, л

64,58



Капуста белокочанная
свежая, кг

45,42



Хлеб из ржаной муки
и из смеси муки ржаной
и пшеничной, кг

56,44



Яблоки, кг

110,41





ИНДЕКСЫ ЦЕН НА ОТДЕЛЬНЫЕ ГРУППЫ НЕПРОДОВОЛЬСТВЕННЫХ ТОВАРОВ

МАЙ 2023 ГОДА
К ДЕКАБРЮ 2022 ГОДА



101,08%

Индекс потребительских цен на непродовольственные товары



101,16%

Одежда



94,83%

Моющие и чистящие средства



96,02%

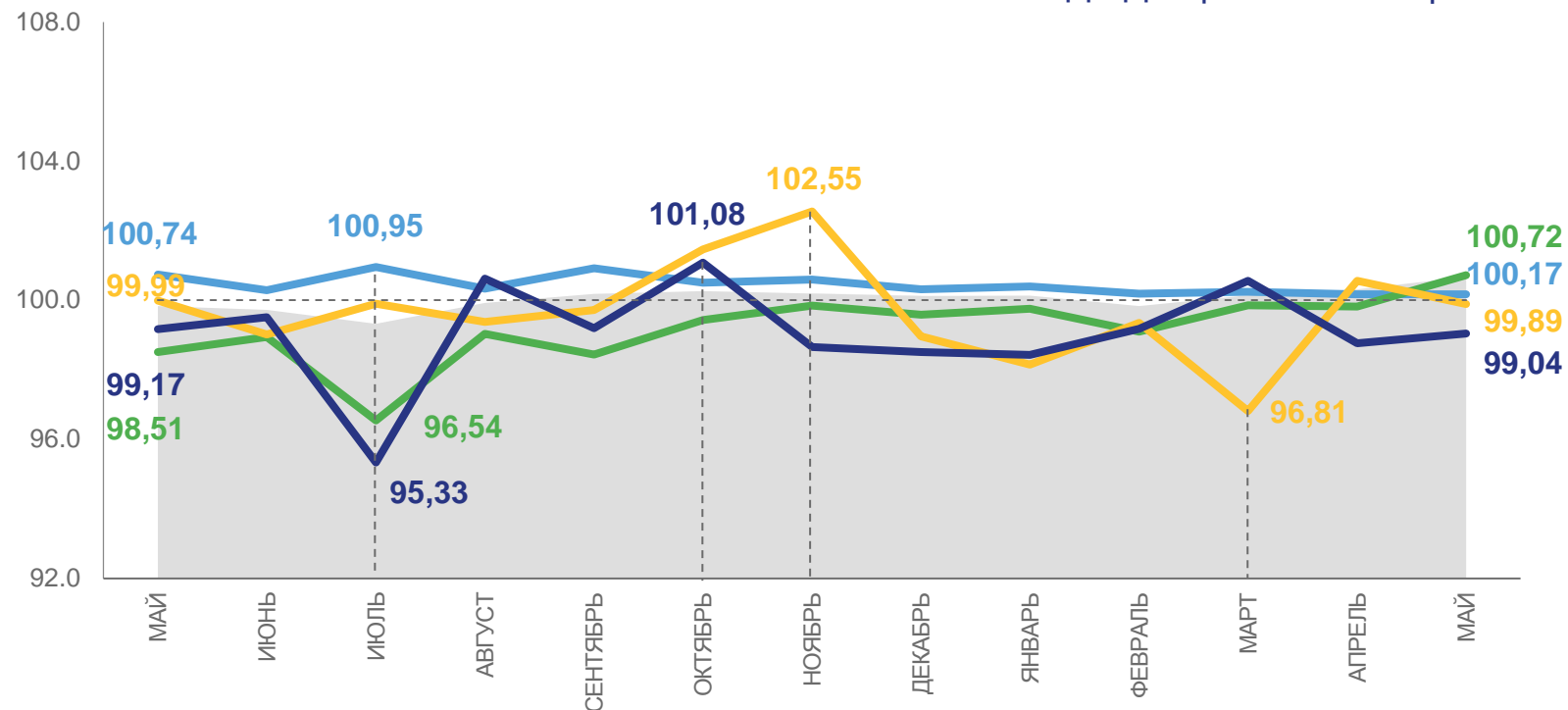
Электротовары и другие бытовые приборы



99,22%

Строительные материалы

В % К ПРЕДЫДУЩЕМУ МЕСЯЦУ



2022

2023



Индекс потребительских цен на непродовольственные товары



Одежда



Моющие и чистящие средства



Электротовары и другие бытовые приборы



Строительные материалы





СРЕДНИЕ ЦЕНЫ НА ОТДЕЛЬНЫЕ ВИДЫ НЕПРОДОВОЛЬСТВЕННЫХ ТОВАРОВ

РУБЛЕЙ



Мыло хозяйственное, 200 г

52,95



Порошок стиральный, кг

188,66



Мыло туалетное, 100 г

49,80



Шампунь, 250 мл

182,77



Паста зубная, 100 г (100 мл)

137,61



Электрочайник, шт.

2 134,05



Телевизор, шт.

29 871,83



Доска обрезная, м³

13 472,99



Плиты древесностружечные,
ориентированно-стружечные, м²

215,06



Металлочерепица, м²

486,45





ИНДЕКСЫ ЦЕН НА МОТОРНОЕ ТОПЛИВО

МАЙ 2023 ГОДА
К ДЕКАБРЮ 2022 ГОДА



102,32%

Индекс цен
на моторное топливо



97,51%

Дизельное топливо



102,22%

Бензин автомобильный марки АИ-92



102,42%

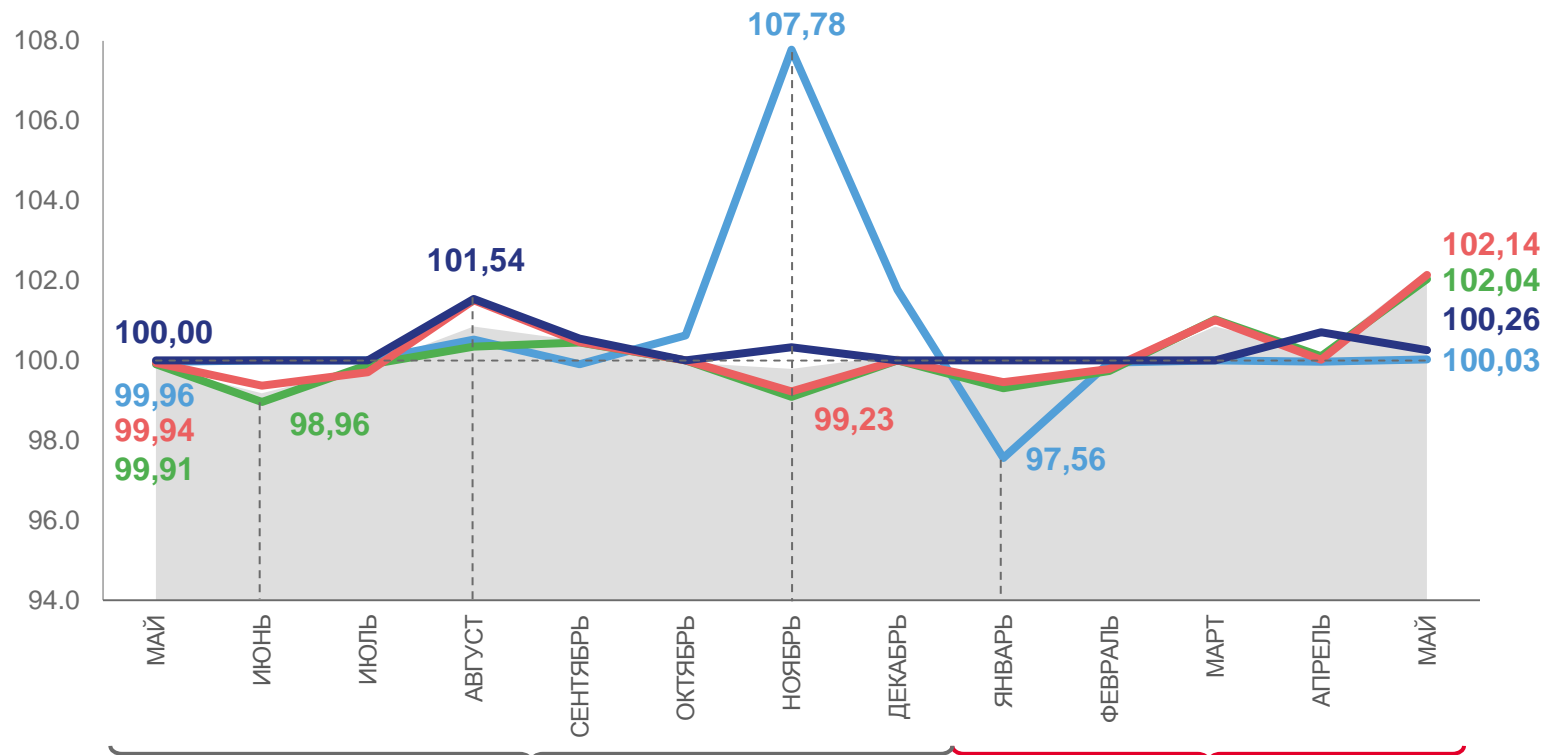
Бензин автомобильный марки АИ-95



100,97%

Бензин автомобильный марки АИ-98 и выше

В % К ПРЕДЫДУЩЕМУ МЕСЯЦУ



2022

2023



Индекс цен
на моторное топливо



Дизельное топливо



Бензин автомобильный
марки АИ-92



Бензин автомобильный
марки АИ-95



Бензин автомобильный
марки АИ-98 и выше





СРЕДНИЕ ЦЕНЫ НА МОТОРНОЕ ТОПЛИВО

РУБЛЕЙ



ПРИВОЛЖСКИЙ
ФЕДЕРАЛЬНЫЙ ОКРУГ

57,00

46,80

50,80

60,91



Дизельное топливо, л



Бензин автомобильный
марки АИ-92, л



Бензин автомобильный
марки АИ-95, л



Бензин автомобильный
марки АИ-98 и выше, л



КИРОВСКАЯ ОБЛАСТЬ

59,31

47,12

51,56

62,16





ИНДЕКСЫ ЦЕН И ТАРИФОВ НА ОТДЕЛЬНЫЕ ГРУППЫ УСЛУГ

МАЙ 2023 ГОДА
К ДЕКАБРЮ 2022 ГОДА

В % К ПРЕДЫДУЩЕМУ МЕСЯЦУ

103,72%

Индекс потребительских цен и тарифов на услуги

102,97%

Бытовые услуги

102,07%

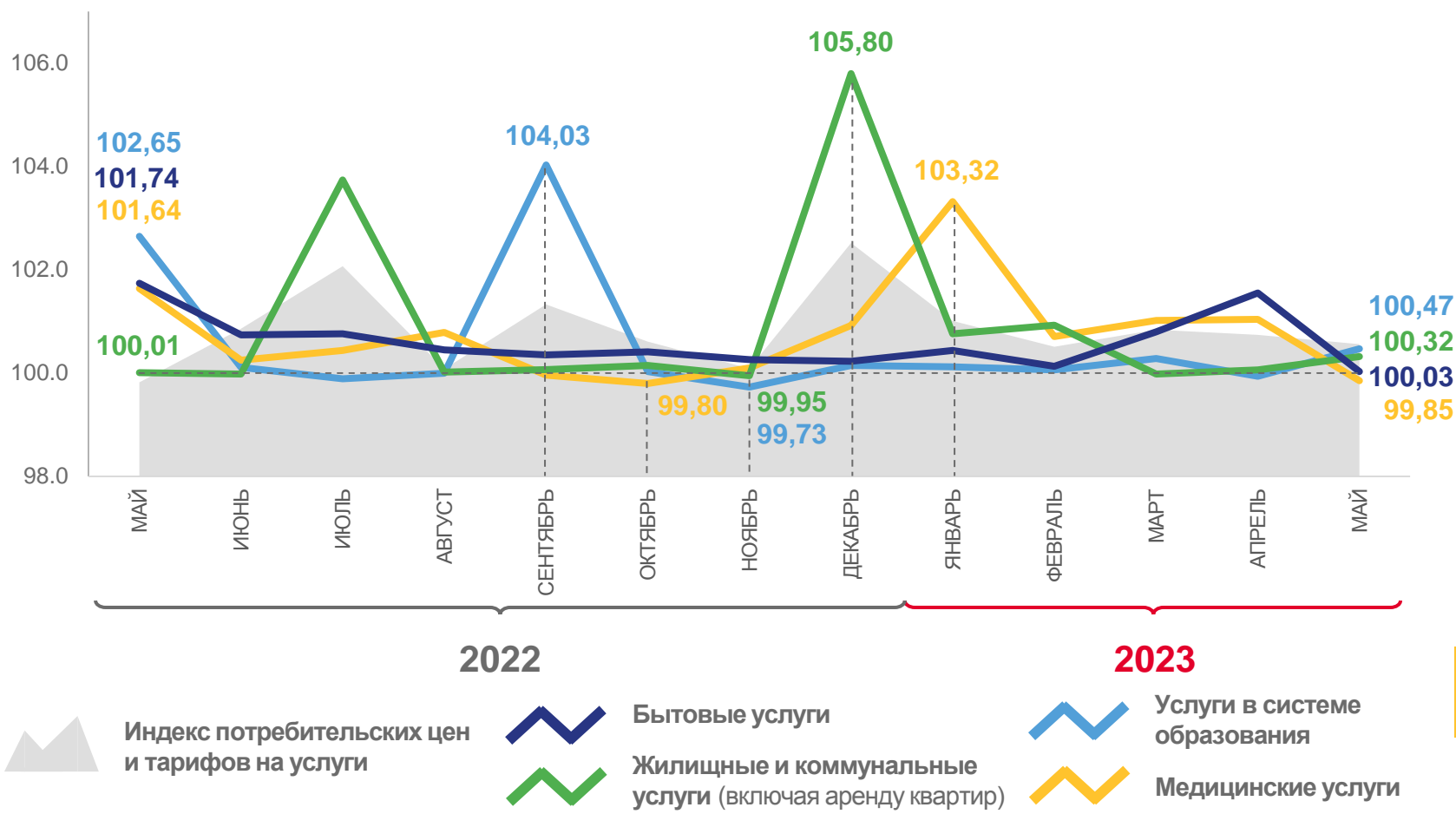
Жилищные и коммунальные услуги (включая аренду квартир)

100,87%

Услуги в системе образования

106,04%

Медицинские услуги





СРЕДНИЕ ЦЕНЫ НА ОТДЕЛЬНЫЕ ВИДЫ УСЛУГ

РУБЛЕЙ



Проезд в городском автобусе, поездка

30,00




Абонентская плата за пакет услуг сотовой связи, месяц

424,30



Абонентская плата за доступ к сети Интернет, месяц

664,10



Отопление, Гкал

2 393,54



Водоснабжение холодное, м³

37,37



Водоотведение, м³

31,68



Водоснабжение горячее, м³

176,69



Посещение детского ясли-сада, день

163,01



Первичный консультативный прием у врача специалиста, посещение

873,46



Лечение кариеса, пломба

2 712,39